



॥ श्री धन्वन्तरये नमः ॥

प्राणाचार्य का विशिष्ट अङ्क

# प्रयोग मणि माला

जिसमें

२५१ वैद्यों के ५०१ प्रयोग, परिचय और  
चित्र एवं सम्पादकीय टिप्पणी  
सहित वर्णित हैं

सम्पादक

वैद्य बाँकेलाल गुप्त प्राणाचार्य

मैनेजिङ्ग डायरेक्टर-प्राणाचार्य भवन लिमिटेड  
बिजयगढ़ (अलीगढ़)

भाग २

सन् १९४६ ई०

अङ्क विशिष्ट

इस प्रति का मूल्य—८)

प्रकाशक

प्राणाचार्य भवन लिमिटेड

विजयगढ़ (अलीगढ़)

प्रथम बार १०००

—मुद्रक—

वैद्य बांकेलाल गु

प्राणाचार्य प्रेस

विजयगढ़

## दो शब्द

आपकी चिर प्रतीक्षा एवं हमारे दीर्घ काल के परिश्रम के रूप "प्रयोग मणिसाला" आपके सम्मुख उपस्थित है। इसका मैं मुझे किन २ परिस्थितियों के फल स्वरूप करना पड़ा है, बर्णन तो बहुत बड़ा पोथा बन जायगा फिर भी कुछ बर्णन करना सांगिक न होगा। आज से ३० साल पूर्व धन्वन्तरि कार्यालय की प्रस्तावना मैंने अपने पूज्य बहनोई स्वर्गीय लाला राधावल्लभ जी वैद्यराज प्रयोग से की और धन्वन्तरि मासिक का प्रकाशन भी शुरू किया। स्थापना के २-३ साल उपरान्त मेरे बहनोई का अल्पायु अन्तर्वास होने एवं उनके दोनों पुत्र देवीशरण गगै व ज्वालाप्रसाद लाल की आयु क्रमशः ७ व ५ वर्ष होने से समीपस्थ सज्जनों मुझे ही उनका संरक्षक नियुक्त किया गया। मैंने उनके लालन पालन के साथ ही उचित शिक्षा दीक्षा का भी प्रबन्ध किया। साथ ही मैंने धन्वन्तरि कार्यालय को जिस स्थिति पर पहुँचाया वह सर्वोत्कृष्ट है। पर जब वह पढ़ लिख गये व योग्य होगये तब वह स्वयं अपने कुल कटु व्यवहार रखने लगे। यह व्यवहार कई वर्षों चला और अन्त में २६ जुलाई १९४६ को आकर धन्वन्तरि कार्यालय के बटवारे के रूप में प्रकट हुआ। मैंने बटवारा कर लिया और प्रथक हो गया।

धन्वन्तरि के कार्य काल में मैंने गुप्तसिद्ध प्रयोग नामक पुस्तक प्रकाशन की घोषणा की थी और सहृदय वैद्यों ने प्रेम पूर्वक अपने अमूल्य प्रयोग उसके लिये सहर्ष दिये। यह प्रयोगादि मैंने इकट्ठे किये और उसका पूरा सम्पादन कर लिया। पुस्तक के लिये कागज आदि का प्रबन्ध ही ही रहा था तब तब यह सब होगया तथा पुस्तक के समस्त कागजात मुझे उनको सौंपने पड़े। मैंने अपनी सम्पादित कर्पा अपने नाम से प्रकाशित करने की शर्त पर देना



रवीन्द्राचार्य द्वारा पर उन्होंने ऐसा न कर मन्वन्तरि के विशेषांक रूप  
 में यह चीज निकाली और सम्पादन भी स्वयं किया। तब रा कर्त  
 प्रयोग प्रेसकों व रूपया जमा कराने वालों के पत्र मुझे मिले और मैं  
 इस बात को वाध्य हुआ कि स्थिति स्पष्ट करूं अतः इस वर्ष के अ  
 ४ में मैंने अपनी स्थिति स्पष्ट की और यह निश्चय किया कि मैं पुनः  
 रूप में पुनः ऐसा ग्रंथ प्रकाशित करूं। मैंने अनेक वैद्यों से पत्र  
 व्यवहार किया और उन्होंने अपने प्रयोगादि सहर्ष मुझे भेज दिये  
 इसी के फल स्वरूप यह पुस्तक आपकी सेवा में उपास्थित है।

यद्यपि इसका प्रकाशन में यथेष्ट विलम्ब हुआ जिसका मुख्य  
 कारण साधन हीनता थी पर फिर भी उद्योग सफल हुआ अ  
 अब जैसी भी हो सकी यह आपके सामने उपस्थित है। इसमें शीघ्रत  
 वश भूलें भी रह गई हैं जो अगले प्रकाशन में सुधार दी जायगा  
 कृपया इनकी सूचना हमें दें।

इस पुस्तक के अतिरिक्त भी सैकड़ों वैद्यों के परिचयों  
 चित्र व प्रयोग हमें मिले हैं यह सब शीघ्र ही द्वितीय भाग में प्रका-  
 शित करेंगे अतः आपको अपने प्रेसी जना के प्रयोग आदि हमें  
 भिजवा कर इस प्रकाशन में सहायता देनी चाहिये। किन्हीं विशिष्ट  
 सज्जन के प्रयोग यदि आप स्वयं न संग्रह कर सकें तो हमें लिखे हम  
 प्रार्थना करेंगे और संग्रह करने की चेष्टा करेंगे। इस भाग के उपरान्त  
 तृतीय भाग के प्रकाशन की कोई आशा नहीं है अतः आप अपने २  
 प्रयोगादि शीघ्र ही भेज दें।

अन्त में हमें सखेद सूचित करना पड़ता है कि श्रीमान  
 मणीन्द्रकुमार जी मुखर्जी जो इस पुस्तक के प्रकाशन में हमारे प्रमुख  
 सहायक थे हृदय गति रुक जाने के कारण स्वर्गवासी होगये हैं।  
 परमात्मा उनके परिवार और उनकी आत्मा को धैर्य प्रदान करे।

—शुभाभिलाषी

वे. वा. के. लाल

# प्रयोग मणिमाला



आयुर्वेद सूरि, प्राणाचार्य, महामहोपाध्याय-  
स्व० श्री लक्ष्मीराम जी स्वामी.



## समर्पण

प्राणाचार्य, आयुर्वेद सूरि, वैद्य रत्न, महा महोपाध्याय

श्रीमान् परम पूज्य स्व० लक्ष्मीराम जी

स्वामी, जयपुर स्टेट

की

पुण्य स्मृति में

सादर समर्पित

वे. कोरे लाल



# प्रयोग सविमाला

प्रथम भाग

के

## पूर्वाङ्क की

अकारादि क्रम से माननीय लेखकों की सूची

—\*—

१—	श्रीयुत अत्रिदेव जी गुप्त विद्यालङ्कार, जामनगर (काठियावाड़)	७०
२—	„ अम्बिकादेवी जी शुक्ल आयुर्वेद भिषग् बड़ोदा स्टेट	२२६
३—	„ अमरसिंह जी बर्गा पूरनपुर (फरुखाबाद)	२३७
४—	„ अमरसिंह जी वैद्य शास्त्री सरहिन्द पटियाला	११६
५—	„ आत्माराम जी श्रीवास्तव, कालबनगञ्ज (वांदा)	१२२
६—	„ पं० आनन्द जी शर्मा शास्त्री घट्टी (पटियाला)	२४७
७—	„ पं० उमाशंकर जी द्विवेदी शास्त्री वृन्दावन (मथुरा)	१२
८—	„ कुं० उमरावसिंह जी कुशावाहा, माधौगढ़ (जालौन)	१२६
९—	„ पं० उत्तमचन्द जी जैन, पिंढरई (मंडला)	२१२
१०—	„ उमंगूलाल जी आर्य, भोजपुर (विजनौर)	२१७
११—	„ डा० एस० आर० दास जी भिषक, इन्दौर	६१
१२—	„ वैद्य एस० के० नफीर, आयुर्वेद भिषक, गन्धान	२२५
१३—	„ वैद्य शास्त्री औकारनाथ जी गोभिल, कानपुर	५३
१४—	„ पं० कृष्णाचार्य जी वैद्य पटियाली गङ्गा (पटा)	४१
१५—	„ पं० श्री कृष्ण जी शर्मा वैद्य रत्न, केकड़ी (अजमेर)	६८
१६—	„ किशनलाल जी वमां वैद्य, अकोट (बरार)	७६
१७—	„ परमहंस स्वामी कृष्णानन्द जी महाराज बनारस	७८
१८—	„ वैद्य केशरीमल जी जैन शास्त्री, कटनी सी० पी०	१३०

१६—	श्री० पं० आशीप्रसाद जी मिश्र वै० शा० नवावर्गज	१६३
२०—	„ महिला चिकि० कमलादेव। आयु० उपाध्याय जोधपुर	२००
२१—	„ चिकित्सक तर्मवीर जी वैद्य शास्त्री आर्ग तरेला	२५०
२२—	„ पं० खेमराज जा शर्मा छायाणी, आर्वा (बवा)	१३६
२३—	„ डा० गुलाबचन्द्र जी आ भारतव, लखनऊ	११६
२४—	„ देवराज पं० गङ्गादेवालु जी शर्मा वैद्य, मरसा	१४५
२५—	„ आयु० भू० वैद्य गङ्गाराज जी साह गोडपारा	१६१
२६—	„ पं० नखोशदेव जी आर्य वै० शा० विहार शरीफ	१५१
२७—	„ वैद्य गङ्गाशर जी वाणेश, पाटणाली गङ्गा (पटा)	२०६
२८—	„ सिपगाचाट गोविन्दप्रसाद हारदास जी अहमदाबाद	२४६
२९—	„ वैद्य भूपरा पं० चन्द्रलाल जी शर्मा हैदराबाद (सिन्ध)	८६
३०—	„ पं० चन्द्रशेखर जी जैन शास्त्री. जलपुर	१११
३१—	„ पं० चन्द्रशेखर जी व्यास आयु० घिरानद चूरु	१६६
३२—	„ चन्द्रशेखर जी शिवाटी आयु० बालपी (जालौन)	२०२
३३—	„ वैद्य जगन्नाथ जी वैद्य राम्नी अन्वाजीरोड़ सूरत	१०१
३४—	„ जलचन्द्रराज जी सहस्र आयुर्वेदाचार्य जलन्धर	१०
३५—	„ डा० जयशंकर देवशंकर जी शर्मा बीकानेर	६६
३६—	„ पं० रा० जुगलकिशोर जी परेट कानपुर	१६४
३७—	„ जैन जियालाल जी जैन छोटी कुरावली (भनपुरी)	१७६
३८—	„ पं० जगदीशचन्द्र जी वैद्य वाचस्पति नासागढ़ स्टेट	१६७
३९—	„ आयु० पं० जिलेश्वरदास जी जैन शास्त्री भीलवाड़ा	२४२
४०—	„ पं० जगन्प्रसाद जी मिश्र आयु० सुकनौली (देवरिया)	१७५
४१—	„ देवाज जी सुमा बागतीन विजयनद (अहीगढ़)	३८
४२—	„ पं० दीनदयाल जी वैद्य आयु० कुशीर अलीगढ़	५५
४३—	„ पं० देव जिनान जी शर्मा वैद्य पंचेरी पं० सिवाला	६७

४४—	श्री० डा० प्यारेलाल जी सुम वैद्य मुंगली	४६
४५—	डा० प्रेमलाल जी सहगल वै० शा० होशियारपुर	५५
४६—	आयु० पं० प्रभुदत्त जी शर्मा वैद्य दूधवखारा	८८
४७—	वैद्य प्रदीपनारायण आयु० दि० गथा	१२८
४८—	पं० प्रभुदयाल जी वाजपेयी वैद्य शास्त्री जालौन	१०३
४९—	विद्या विनोद पं० पूर्णानन्द जी शास्त्री जोशी याजौपुर	१५८
५०—	पं० प्रेमचन्द जी जैन आयु० दि० कटनी	१८६
५१—	पी० एन० पं० वी० एम० एस० ए० दमोह	१६४
५२—	प्रभाकर जी मोहगांव कर करद	२१८
५३—	पं० परमेश्वरप्रसाद जी आयु० राजगढ़	२३५
५४—	पं० विद्ययशाली भट्टाचार्य कलकत्ता	८
५५—	राजवैद्य वीरेन्द्रदेव जी, घनबन्तारि बरालोड़पुर	१३
५६—	आयु० विष्णुकांत जी जैन रत्न मुरादाबाद	३३
५७—	वंशलोचन जी त्रिवेदी वै० शा० बेलगछिया (कलकत्ता)	४८
५८—	वैद्य भू० चावृलाल जी पुरे 'बंशारद' मानपुर	६३
५९—	पं० विहारीलाल जी शर्मा मिश्रा, महाल कानपुर	६३
६०—	वैजनाथ जी अमबाल अमृतसर	१०७
६१—	वै० भू० बिभामानंद जी शास्त्री बड़ौदा	१५२
६२—	वैद्य पं० विठ्ठलराम हीरालाल जी त्रिवेदी खण्डवा	१५६
६३—	पं० विश्वम्भरनाथ जी त्रिपाठी स्टेट करदछा	१६६
६४—	आयु० शिरोमणि वैद्य विष्णुस्वरूप जी धौलपुर राज्य	२०३
६५—	पं० विद्याविलास जी शुक्ल नागपुर	२१०
६६—	वैद्य बाकिलाल गुप्त विजयगढ़	२
६७—	पं० प्रह्लादत्त जी शर्मा शास्त्री मुसाबल पू० खा०	२१३
६८—	पं० व्यासनारायण जी शुक्ल आयु० नाडागोमुख	२३३
६९—	वैद्य भगवानदास जी आयुर्वेदाचार्य हाथरस	३०
७०—	वैद्य भोजराज जी पाटील आयु० भिपक नरखेड़	१०३



७१—	श्री० देव प्रसाद जी पं० बनारस इंस्टीट्यूट ऑफ़ मेडिसिन	१४१
७२—	„ आयु० विहार जी विहार-प्रदेशीय शास्त्री	१४१
७३—	„ मंगोन्द्रजीर शून्य जी (पुनः-पुनः)	१४१
७४—	„ डॉ० रामसिंह धोमन राज-पु० महेंद्र (पुनः-पुनः)	१४१
७५—	„ पं० मूलशरद जी विवाही जयपुर	१४१
७६—	„ पं० मृगुजयराज जी शर्मा शाही विवाहीना	१४१
७७—	„ वैद्य साधनप्रसाद जी आयु० शास्त्री राज-पु०	१४१
७८—	„ पं० नारायण जी शर्मा आयु० शास्त्री शास्त्री	१४१
७९—	„ पं० महेशराम जी बुद्धदेव अचलपुर	१४१
८०—	„ डॉ० साधनसिंह जी वैद्यनाथ जालीन	१४१
८१—	„ श्री० साधनसिंह जी लखनऊ शास्त्री राज-पु०	१४१
८२—	„ पं० सदानन्द जी शास्त्री राज-पु० लखनऊ, जयपुर	१४१
८३—	„ पं० सुरजीवर जी शुक्ल वैद्यराज, लखनऊ	१४१
८४—	„ पं० योगेश्वरदेव जी शर्मा वैद्य, शास्त्री	१४१
८५—	„ पं० योगेश्वरप्रसाद जी शर्मा विवाहीना राज-पु०	१४१
८६—	„ डॉ० रामजीवन त्रिपाठी आयु० राज-पु०	१४१
८७—	„ पं० रामवराज जी शर्मा शास्त्री ग्वा	१४१
८८—	„ पं० रघुवरदयाल जी भट्ट विपक फैसली वैद्य नौवटा	१४१
८९—	„ पं० रामगोपाल जी शर्मा राँधिया (सी. पी.)	१४१
९०—	„ विपनाचार्य पं० रामदत्त जी शर्मा लूँही स्टेट	१४१
९१—	„ पं० रामप्रसाद जी मिश्र आयुर्वेदाचार्य, नागौर	१४१
९२—	„ डॉ० रामसिंह जी वैद्य विहारद जयपुर	१४१
९३—	„ पं० रामचन्द्र जी प्रहलद देहली	१४१
९४—	„ वैद्य रणवीरसिंह जी शास्त्री आगरा	१४१
९५—	„ वैद्य भूपाल रामखिलावतलाल जी शर्मा राँधिया	१४१
९६—	„ पं० रामरतन जी दीक्षित आयु० शा० विलासपुर	१४१
९७—	„ पं० हर्षकिशोर जी शर्मा वैद्य पोस्ट काशीपुर नैनीताल	१४१

६८—	श्री० पं० रामशसाद जी शर्मा शास्त्री रेलवे रोड अलीगढ़	१८८
६९—	,, पं० रामेश्वर जी शर्मा आयुर्वेदालङ्कार डीहवाना	१९२
१००—	,, वैद्यराज रघुशरदयान्त जी गुप्त मुहम्मदी (खीरी)	२०५
१०१—	,, वैद्य रामलाल जी वर्मा गोंडपाण (त्रिलासपुर)	२०८
१०२—	,, भिषकरत्न पं० रामसुन्दर जी शास्त्री मूढगढ़	२२३
१०३—	,, वैद्य विशारद पं० राधाचरण जी द्विवेदी लेवा	२२८
१०४—	,, पं० रामसनेहीलाल जी वैद्य रत्न फतेहपुर ककी	२५१
१०५—	,, डा० लल्लुभाई तांदलजा (वड़ौदा)	२६
१०६—	,, डा० लोखराज जी बर्णी पालमपुर (कांगड़ा)	८०
१०७—	,, आयु० शास्त्री वैद्य लायरास जी विरक्त कैरू	१६६
१०८—	,, वैद्य लक्ष्मीनारायण जी नेगी वर्मा नृशहर राज्य	१७३
१०९—	,, वैद्य लोकगणि जी सकलानी जुब्बल राज्य (शिमला)	१८६
११०—	,, राजवैद्य पं० लायकराम जी शर्मा चौरौली पो० पोरह	२३६
१११—	,, पं० शंकरदत्त जी गौड़ जबलपुर आयुर्वेदाचार्य	२१
११२—	,, वैद्य शास्त्री डा० पं० श्यामजीमोहन भूमट बगड़ा	७२
११३—	,, पं० शिवकुमार जी शास्त्री इहली	८६
११४—	,, पं० शंकरदत्त जी शास्त्री गाधौगड़ पो० सतनाली	१३६
११५—	,, पं० शिवनाथ जी शास्त्री बुग्दानपुर सी० पी०	१५४
११६—	,, पं० शिवनरयणलाल जी तिवारी डीहवाना ओली	१७०
११७—	,, पं० सोगदेव जी शर्मा मारस्वत पीलीभीत	२३
११८—	,, विदुषी अरस्वती देवी वै० वि० बीकानेर	२१५
११९—	,, वै० शा० सूरजमल जी जोषी जैन मन्त्री (उज्जैन)	२२०
१२०—	,, पं० हरीशकर जी पांडेय आयु० वि० पुरानी इटारसी	१२४
१२१—	,, पं० हरीप्रपन्न जी तिवारी खैरत	१६६
१२२—	,, पं० हरीनारायण जी शास्त्री बम्बई त. २	१८५
१२३—	,, कवि० वैद्य हिमालयेश्वरानन्द जी काठमांडू	२५०
१२४—	,, हुस्मचन्द जी जोषी बङ्गागंडी (ज. लखनवर)	२५२
१२५—	,, आयु० वि० पं० ज्ञेगचन्द जी जैन पटना ती० पी०	२५४

# प्रयोग्य अर्थ-संग्रह

ग्रन्थनारायण

के

उत्तराह का

अक्षरार्थ नाम के माननीय लेखकों की सूची

- 
- |     |   |     |
|-----|---|-----|
| १—  | श्रीमान वैद्य अस्वाप्रसाद जी बागोट बड़ौदा   | १३  |
| २—  | ” अनशालाल जी महात्मा आयुर्वेद विशारद आमेर   | १४८ |
| ३—  | ” अशालाल जी नाथाभाई पटेल कारीपुरा   | १८३ |
| ४—  | ” अशाककुमार जी आयुर्वेदालं नर मुल्तान निदाधी<br>दत्तमान स्थान-नया बाजार समीप आर्य समाज<br>नरकर (ग्वालियर) | ११७ |
| ५—  | ” आनन्दस्वरूप जी मिश्र कलंजरी पो० जानी, मेरठ  | ११५ |
| ६—  | ” ओ३म्प्रकाश जी वैद्य वाचस्पति जोधपुर   | १५  |
| ७—  | ” इन्द्रप्रणि जी जैन आयुर्वेदाचार्य अलीगढ़  | ११  |
| ८—  | ” इन्द्रमिह जी साधु आयुर्वेद शास्त्री अमृतसर  | २०  |
| ९—  | ” इन्द्रा-रीदेवी प्रायुर्वेद मणि शास्त्राणी हैदराबाद  | १७६ |
| १०— | ” उदयलाल जी महात्मा जैन देवगढ़ (मेवाड़)   | १२  |
| ११— | ” उजागरमिह जी सरदार आ. आ. लक्ष्मणसर   | ११६ |
| १२— | ” कमलापति जी शास्त्री वारकपुर जहानाबाद (गया)  | ११० |
| १३— | ” कपिलदेव जी शर्मा व्यास आ. आ. अन्दोली (पटना)   | ११३ |
| १४— | ” कालीचरण जी भट्ट वैद्य भूपण मुञ्जाविछिया (मंडला)   | २२  |
| १५— | ” पं० काशीराम जी शर्मा वैद्य भूपण कालू (विजनाौर)  | ११८ |

१६—	”	”	कृष्णलाल जी वैद्य रत्न मिलौनीगंज जव्वलपुर	६
१७—	”	”	कृष्णराव जी वैद्य भूपण नरखेड़	१०८
१८—	”	”	कृष्णबिहारी जी पाडेय भिपगरत्न छिदवाड़ा सी. पी.	१११
१९—	”	”	खलीलअहमद जी हकीम हाजिक कुरेसी दगोह	१०५
२०—	”	”	खूबचन्द जी आयुर्वेदाचार्य पो० भुण्डपुरा सवलगढ़	१०४
२१—	”	”	गम्भीरचन्द जी जैन वैद्य शास्त्री अलीगञ्ज (पटा)	१०१
२२—	”	”	गयाप्रसाद जी शास्त्री आयुर्वेद विज्ञानाचार्य हंदराबाद	४५
२३—	”	”	गिरिजादत्त जी पाठक आयुर्वेदाचार्य ववसर	१७७
२४—	”	”	गिरिजाशंकर जी बारा भिपगाचार्य रतलाम	१२३
२५—	”	”	गोविन्दप्रसाद जी अमवाल वै. भू. पूनाहाना	१०२
२६—	”	”	गङ्गाप्रसाद जी वैद्य भास्कर बजरिया दहा, सागर	१६७
२७—	”	”	घनश्याम जी शर्मा वैद्य भूपण लशकर	६६
२८—	”	”	चन्द्रशेखर जी शर्मा आयुर्वेद शास्त्री देहली	६
२९—	”	”	चिरञ्जीलाल जी आयुर्वेद शास्त्री बाह (धागरा)	१२६
३०—	”	”	चूल्हनसिंह जी वर्मा आयुर्वेद शास्त्री जौवागढ़ी (गथा)	१
३१—	”	”	जगन्नाथप्रसाद जी गुप्त वैद्य शास्त्री मुगेर	६७
३२—	”	”	जानराव जी ठोंके आयुर्वेद शास्त्री शिरखेड़	१०७
३३—	”	”	ठाकुरदास जी वर्मा वैद्य शास्त्री नूरशाह मिंटगुमरी	६५
३४—	”	”	तेजीलाल जी नेमा वैद्य भूपण भाटापारा सी. पी.	६२
३५—	”	”	दलजीतसिंह जी वैद्यराज भिपग रत्न चुनार रायपुर	४
३६—	”	”	दधानिधि जी शर्मा आयुर्वेदाचार्य बुढानागेट मेरठ	८८
३७—	”	”	दुर्विजयसिंह जी महात्मा वैद्यराज हरिहरपुर	२०३
३८—	”	”	देवेन्द्रदत्त जी कौशिक आयुर्वेदाचार्य मेरठ	३
३९—	”	”	देवेन्द्रकुमार जी आ. भा. डाल्टनगञ्ज पलाम्	६१
४०—	”	”	देवदत्त जी शर्मा स्नातक वैद्य शास्त्री संकरगढ़ वाले	

वर्तमान स्थान—वर्तमान आरोग्य भवन पठान कोट

४१--	॥	पेंदीप्रसाद जी देशी आ०	गन्नापुरा घागा	१३०
४२--	॥	द्वारिकाप्रसाद जी द्विवेदी आयुर्वेदान्तायें	जदलपुर	१३७
४३--	॥	द्वारिकाचर्हि वैद्य आयुर्वेद विशारद	भुन्नावल	२६
४४--	॥	नयमीलाल जी वैद्य रत्न डाल्ढन	ज गलाभू	२१
४५--	॥	नागरदत्त जी राजवैद्य आयुर्वेदान्तायें	देवभद्र	११०
४६--	॥	नाथूराम जी दोस्ते आ. शा. वैजल जी. पी.		१६५
४७--	॥	नित्यानन्द जी राजवैद्य शङ्करा वीरलपुर		२४
४८--	॥	प्रहलाददास जी वैद्य भूपण शिवपुरी (ग्वालियर)		१२५
४९--	॥	पी० एस्० द्विवेदी आयुर्वेद शास्त्री सद्गान	सुरदासाद	२५
५०--	॥	पुरुषोत्तमराज जी वैद्य भूपण वलद (नगरानती)		१६४
५१--	॥	प्रयागदत्त जी शर्मा राजवैद्य वैद्य विशारद	कटकी	१०१
५२--	॥	प्रथुवीरसिंह जी वैद्यवर छतरसा	कानपुर	२४
५६--	॥	फतेहशांकर जी शर्मा वैद्य चूडामणि वृंढी	गव्य	१०६
५४--	॥	वसन्तसिंह जी वैद्य रत्न मीरघाट	दगारम	२०१
५५--	॥	बन्शीधर जी वैद्य विशारद	नागपुर सी. पी.	२१
५६--	॥	बनमालीप्रसाद जी शर्मा आयुर्वेद	विरारद कोटा	१४०
५७--	॥	बालकराम शुक्त पोफेसर शास्त्री आ. आ. श्रुतिदेश		१३५
५८--	॥	दिनायक जी शर्मा द्विवेदी आ. आ. सुजलपुर		७८
५९--	॥	विष्णुदत्त जी शर्मा कविराज हरसोली	मुजफ्फरनगर	७६
६०--	॥	विश्वनाथप्रसाद जी शुक्त वै रा. मन्मूलगंज	लखनऊ	७६
६१--	॥	विश्वनाथ त्रिपाठी आ. शा. सिवावे	गोरखपुर	१२७
६२--	॥	विरंचीलाल जी आयुर्वेदाचार्य	इस्लानपुर (जयपुर)	१३०
६३--	॥	विद्याप्रकाश जी वाजपेयी जै. भू. औरंगाबाद	खीरी	१३६
६४--	॥	वेनीराम जी आयुर्वेद मातण्ड	मुगलपुरा जोधपुर	२६
६५--	॥	वैजनाथप्रसाद जी वैद्य भूपण	सहरावां उन्नाव	१३३
६६--	॥	ब्रह्मानंद जी वैद्य भूपण चन्द्रवशी	बड़ौदा (जवलपुर)	७५
६७--	॥	ब्रजलाल जी गुप्त वै. भू. काव्यरत्न	कोसी कलां	२२

६८—	॥	ब्रजमोहन जी नागर वैद्य शास्त्री इगलहोड	१३२
६९—	॥	ब्रह्मानन्द जी दीक्षित विद्यालंकार राजगंडी, आमरा	१३०
७०—	॥	भगवानदास जी भंडारी वै० भू० ललितपुर	१४१
७१—	॥	भगवानदास जी रानी आयुर्वेद विशारद दौसा	७३
७२—	॥	भंडारलाल जी वैद्य विशारद मिश्रा खारची पारवाड	१८४
७३—	॥	भाई जी हकीम पुस्तकाले वै० भू० दुर्गनामपुर	१४२
७४—	॥	भुवनेश्वर जी झा आयुर्वेद केशरी बल्लीपुर	१४४
७५—	॥	सदनलाल जी त्रिपाठी वै० भू० जनकपुरा मन्डौर	४६
७६—	॥	रुचीसिंह जी कुंवर मेमर वै० भू० वरौली (इटाना)	१४६
७७—	॥	महानन्त जी मिश्र वैद्यवर अजीतगढ़ (जयपुर)	७०
७८—	॥	महेन्द्रनाथ जी अग्निहोत्री वैद्यराज ललुआमऊ	७०
७९—	॥	मूलराज जी शर्मा हकीम हानिक रामपुर होशियारपुर	६७
८०—	॥	मोहनलाल जी आयुर्वेद रत्न उन्हेल (उज्जैन)	६६
८१—	॥	मोहनदास जी शास्त्री वै० भू० कटनी	१४६
८२—	॥	यमुनाप्रसाद जी आयुर्वेद शास्त्री जवनपुर	१८६
८३—	॥	योगेन्द्रसिंह जी कश्यप बी० ए० आ० आ० अना	१६४
८४—	॥	रघुवीरशरण जी वैद्य रत्न बुलन्दशहर	३४
८५—	॥	रत्न जी आर० गस्ते कविराज वै० भू० मुजपुरबन्क	६८
८६—	॥	रघुवीरशरण जी आयुर्वेदाचार्य खुरजा	१४१
८७—	॥	रतनलाल जी गुप्त वैद्य शास्त्री साकुरा (अलीगढ़)	१५७
८८—	॥	रामचन्द्र जी शर्मा सहित्गायुर्वेद शास्त्री अलीगढ़	८
८९—	॥	रामस्वरूप जी शर्मा आयु० उखलाना अलीगढ़	२८
९०—	॥	रामकिशन जी गुप्त वैद्य रत्न कोसी बला	३०
९०—	॥	रामचन्द्र जी जैन वै० भू० मढ़ाना (कोटा)	३०
९२—	॥	रामस्वरूप जी शर्मा गौड वैद्य शास्त्री फिरोजाबाद	३६
९३—	॥	राधेलाल जी वै० भू० पूनाहाना (गुड़गावा)	६४
९४—	॥	रानरत्न जी निगम राज वैद्य जसगन्तनगर	१२०

६५—	॥ रामचरननाथ जी र्ज्ञानिद वै० भू० कुम्हारपुर	१४४
६६—	॥ रामचरननाथ जी राजपेयी वैद्य राज श्रीगंघा	१४८
६७—	॥ रामचंद्रक जी शर्मा वैद्य विशारद कसोला कानपुर	१६०
६८—	॥ राधेमोहन जी मिश्र वैद्य विशारद बहराइच	१६०
६९—	॥ रामचन्द्र जी शर्मा बांडू मि० प्रसाकर नागौर	१६१
१००—	॥ लक्ष्मीनारायण जी सा ग्योतिपायुर्वेद शान्दी मधुदनी	१७०
१०१—	॥ लक्ष्मीनारायण जी शर्मा वैद्यराज चिन्नात्रा (जयपुर)	६१
१०२—	॥ लक्ष्मीनारायण जी शर्मा राज वैद्य घाटोली	६२
१०३—	॥ लक्ष्मीनारायण जी शर्मा साहित्यायुर्वेद भू० गढ़ा सोढी	१५५
१०४—	॥ लक्ष्मीनारायणसिंह जी वै० भू० मठदीपुर तस्ती	१६५
१०५—	॥ लक्ष्मणकुमार जी त्रिवेदी वै० वि० नाघरनगर	१६१
१०६—	॥ लखनलाल जी आयुर्वेद विशारद मनोहरपुर जयपुर	१६८
१०७—	॥ सगोजनीदेवी जी वै० वि० बुढानामेट मेरठ	५६
१०८—	॥ सन्तोपानन्द जी स्वामी आयु० शा० देहरादून	१७२
१०९—	॥ सतीशकुमार जी शर्मा आयु० शा० नाथद्वारा	१८०
११०—	॥ सीतावर जी पंत आयुर्वेदाचार्य नेनीनाल	१८
१११—	॥ सुरेन्द्रनाथ जी द्विद्विन राजवैद्य वाराणसी	४१
११२—	॥ सुरेन्द्रदेव जी आयुर्वेद शिरोमणि भोगांव सैनपुरी	५७
११३—	॥ सुधाकर जी त्रिवेदी आ० जसरापुर (जयपुर)	५९
११४—	॥ शान्तिदेवी अग्रवाल ब्रैद्या डालनगंज पलामू	६०
११५—	॥ शिवदत्त जी आयुर्वेद विशारद त्रिवेदी वांसा जयपुर	१७०
११६—	॥ शिवकुमार जी गुप्त वैद्यराज रावतपाड़ा आगरा	३९
११७—	॥ श्रीपतिप्रसाद जी पाठक आयुर्वेदाचार्य बक्सर आरा	५१
११८—	॥ श्रीराम जी गोभिल भिषगत्न बुलन्दशहर	४३
११९—	॥ श्रीकृष्ण जी शर्मा साहित्यवर राजवैद्य नाथद्वारा	५३
१२०—	॥ हरचरणसिंह जी आयुर्वेदाचार्य रादौर (करनाल)	४८

१२१—	„ हरप्रसाद जी जोशी भट्ट आयुर्वेदान्तर्य बड़ोदा	१६५
१२२—	„ हरवंश जी शर्मा वैद्य शास्त्री जीरा (फीरोजपुर)	१७३
१२३—	„ हरीराम जी वंराटे आयुर्वेद विशारद भुसावल	१७५
१२४—	„ हरिनारायण जी मिश्र वै० शा० बंगरा (जालौन)	२८६
१२५—	„ पं० चैत्रपाल जी शर्मा आयु० शा० बहरामपुर	१६६

## --वाजीकरण--

इसमें भारत के मान्य विद्वानों द्वारा लिखित लेखों द्वारा वाजीकरण क्या है, वाजीकरण की आवश्यकता, वाजीकरण द्रव्य, वाजीकरण प्रयोग आदि बीसियों प्रकार के लेखों से वाजीकरण पर प्रकाश डाला है। एक बार देखें और प्रयोग सेवन कर अपनी स्वास्थ्य रक्षा करें।

मूल्य-४) पोस्ट व्यय प्रथक

प्राणाचार्य भवन, विजयगढ़ (अलीगढ़)



# संस्कृत-सूची

संस्कृत-सूची	संख्या	संख्या	संख्या
संस्कृत-सूची	३	संस्कृत-सूची	२४६
(संस्कृत)	६	संस्कृत-सूची	२५०
संस्कृत-सूची	११	संस्कृत-सूची	२५०
संस्कृत-सूची	२१	(उत्तरार्द्ध)	
संस्कृत-सूची	३१	संस्कृत-सूची	१०
संस्कृत-सूची	४१	संस्कृत-सूची	२६
संस्कृत-सूची	५१	संस्कृत-सूची	४४
संस्कृत-सूची	६१	संस्कृत-सूची	४६
संस्कृत-सूची	७१	संस्कृत-सूची	५१
संस्कृत-सूची	८१	संस्कृत-सूची	५९
संस्कृत-सूची	९१	संस्कृत-सूची	६९
संस्कृत-सूची	१०१	संस्कृत-सूची	७७
संस्कृत-सूची	१११	संस्कृत-सूची	८२
संस्कृत-सूची	१२१	संस्कृत-सूची	८०
संस्कृत-सूची	१३१	संस्कृत-सूची	८९
संस्कृत-सूची	१४१	संस्कृत-सूची	९०४
संस्कृत-सूची	१५१	संस्कृत-सूची	९०३
संस्कृत-सूची	१६१	संस्कृत-सूची	९०७
संस्कृत-सूची	१७१	संस्कृत-सूची	९१४
संस्कृत-सूची	१८१	संस्कृत-सूची	९२१
संस्कृत-सूची	१९१	संस्कृत-सूची	९४४
संस्कृत-सूची	२०१	संस्कृत-सूची	९५६
संस्कृत-सूची	२११	संस्कृत-सूची	९६०
संस्कृत-सूची	२२१	संस्कृत-सूची	९६०

मलेरिया पर बटी	१७६	अर्श नाशक बटी	८४
मलेरिया हर	१८३	अर्श रोग पर	१४८
मन्थर ज्वर पर	१६२	अर्श हर चूर्ण	१५६
चातुर्दिक ज्वर पर	१६५	अर्श हर लेप	१५६
सर्वे ज्वर हर बटी	१६७	अर्श नाशक तैल	१५६
ज्वर हर चूर्ण	२०४	अर्श रोग नाशक बटी	१७६

### अर्श रोग हर प्रयोग (पूर्वाद्ध)

रक्ताश तथा रक्त प्रहर पर	१६
अर्शान्तक	६५
अर्श रोग नाशक बटी	७३
धूनी की औषधि	७३
अर्श और सोमल	८८
अर्श हर मलहम	१०५
रक्ताश हर	१०५
रक्ताशान्तक	१०६
अर्श रोग पर	११५
अर्श नाशक	१८७
अर्श नाशक लेप	१८७

### (उत्तराद्ध)

अर्श पर	३
अर्श हर गोली	३
अर्श रोग नाशक	५६
अर्श हर मलहम	८१
सूत्र वन्धन	८२

### बाल रोग नाशक प्रयोग (पूर्वाद्ध)

बाल रोग पर	३७
बाल रोग हर रस	१६२
उन्फुल्लिका नाशक	१६६
बाल रोग पर	२११
बाल रोग हर	२१६
डब्बा रोग	२२४
डब्बा रोग पर	२२४
बाल रोग पर	२२७
बाल वायु विकार पर	२४३

### (उत्तराद्ध)

बाल शोष पर	११
बाल जीवन	३२
सूखा पर तैल	५७
सूखा पर गोली	५८
डब्बा रोग पर	७०
बाल उदर शूल	६३
बाल रोग पर बटी	६६

पद्मिनी चलने पर	१०१	श्वेत प्रदरान्तक बटी	१२६
अर्क शिफा	१०६	प्रदर नाशक बटी	१३६
पेचिस पर	१५३	रक्त प्रदर पर ठरदाई	१५०
बाल रोग नाशक बटी	१६२	श्वेत प्रदर नाशक चूर्ण	१५०
बाल सुधासब	१६७	प्रदर रोग पर	१६६
प्रदर रोग नाशक त्रययोग		रक्त प्रदर नाशक	१८१

(पूर्वाद्ध)

वीर्य रोग हर त्रययोग

(पूर्वाद्ध)

रक्तार्श तथा रक्त प्रदर पर	१६	स्तम्भन पर	३४
अशोकादि पेय	६४	वाजीकरण	३६
रक्त प्रदर पर	११८	शक्तिवर्धक तिला	३८
प्रदर हर चूर्ण	११६	शक्तिवर्धक पोटली	३६
श्वेत प्रदर पर अरिष्ट	१२४	सकरध्वज रस	४४
रक्त प्रदर हर चूर्ण	१३७	सिद्ध सूत	४५
अस्त्रापगा गिरीन्द्र रस	१५०	तिला	५२
रक्त प्रदर	१५६	मल्ल भस्म	५५
प्रदरारि चूर्ण	१६४	कलीवत्व हर तिला	६१
श्वेत प्रदर हर	२०१	स्थूलीकरण	६२
श्वेत प्रदर	२१६	स्तम्भन चूर्ण	६३
प्रदर नाशक	२३४	अमृत	६४
रक्त प्रदर नाशक	२३६	प्रमेह हारिणी बटी	१११
श्वेत प्रदर हर बर्ति	२४३	वीर्यवर्धक चूर्ण	१४०
रक्त प्रदर हर	२४७	नपुंसकता पर तिला	१४१

(उत्तराद्ध)

प्रदर नाशक	२५	त्रैलोक्य मोहन रस	१५७
रक्त प्रदर नाशक	३५	स्वप्रदोष	१६३
प्रदर नाशक रस	७६	नाशदी नाशक	१६४

धातु विकार हर बटी	१८५	नपुंसकत्व नाशक चूर्ण	१६१
नपुंसकता हर प्रलेप	२०३	वीर्य पुष्टिकारक	१६४
वीर्य विकार	२१२	<b>सुजाक नाशक प्रयोग</b>	
धातु विकार पर	२३८	(पूर्वाद्ध)	
हिमालय बटी	२४१	सुजाक पर	३३
धातुवर्धक	२४२	सुजाक नाशक दस्ति	६६
(उत्तराद्ध)		सुजाक हर विद्यकारी	१७८
स्वप्नदोष हर ठण्डाई	२३	सुजाक नाशक	२१३
नपुंसकता नाशक	२४	सुजाक हर बटी	२४०
नपुंसकता के लिये	३७	(उत्तराद्ध)	
तिला	३८	पुण्यमेह पर	२७
कामवर्धक मोदक	५४	सुजाक हर बटी	४२
वीर्य विकार हर चूर्ण	७३	सुजाक हर पिन्गकारी	४२
औषधिगिक मेह पर	८७	सुजाक रोग हर भस्म	१०३
शीघ्रपतन नाशक	८८	सुजाक नाशक	१३८
नपुंसकता नाशक	१००	उष्ण बातभंजन	१४६
तिला	११६	सुजाक नाशक	१५३
नपुंसकता पर बटी	११६	<b>वात व्याधि हर प्रयोग</b>	
स्तम्भन के लिये	१२०	(पूर्वाद्ध)	
स्वप्नदोष पर	१२६	पीड़ा युक्त वातग्रंथि हर लेप	३६
आनन्दकारी लेप	१२६	वात व्याधि नाशक तैल	१३२
प्रमेह पर	१३८	वात रोग हर तैल	१४६
वीर्यदोष हर	१४१	वात व्याधि हर रस	१५२
वीर्य विकार पर	१४२	वात व्याधि हर बटी	१५४
नपुंसकता हर भर्क	१४३		

गरमी ले गठिया होने पर	१६६	उपदंश पर	१७७
वात दिकार	१६७	उपदंश पर	२२२
वात व्याधि नाशक तिला	१७२	(उत्तराद्ध)	
वात व्याधि पर रस	१८४	फिरंगारि	६
कण्ठ वायु पर	१९५	उपदंश पर दीपक	१०२
वात हर तैल	२०६	उपदंश पर	१२८
वात हर वटी	२०६	उपदंश हर योग	१४४
वात नाशक तैल	२१४	उपदंश रोगे भल्लातक वटी	१४७

(उत्तराद्ध)

ताम्र भस्म	१४	उपदंश नाशक	१८८
श्वेत मल्ल भस्म	२६	क्षय रोग नाशक प्रयोग	
वायु नाशक गुटिका	४६	(पूर्वाद्ध)	
वायु नाशक तैल	५०	क्षय खासी प्लूरिसी हर	६६
वात दर्द नाशक तैल	७६	यक्ष्मा हर	१६६
पक्षाघात नाशक रस	६५	क्षय पर हवन द्रव्य	२३१
पक्षाघात हर तैल	६६	खाने की औषधि	२३२
वायु रोग नाशक	१५१	(उत्तराद्ध)	
वात भंजन तैल	१६३	क्षय रोग हर गोलियां	१३
महा वातारि घृत	१८७	यक्ष्मा नाशक	२६

उपदंश नाशक प्रयोग

(पूर्वाद्ध)

उपदंश की दवा	२२	क्षय रोग पर	१०७
उपदंश हर मलहम	२२	यक्ष्मा हर भल्लातक	१३०
पारद भस्म	१०७	राजयक्ष्मा हर	१६६
क्षतारि मरहम	१०८	शीत पित्त रोग नाशक प्रयोग	
		(पूर्वाद्ध)	
		शीतपित्त पर	६८

शीतपित्त पर	२२५	नेत्र पोटली	७५
(उत्तराद्ध <sup>१</sup> )		सुरमा	११५
शीतपित्त पर	६३	नेत्र नाडीत्रण	१२२
शीतपित्त पर धूनी	११५	नेत्र रोग पर	१२५
नेत्र रोग नाशक योग		नेत्ररोग हर बर्ति	१५८
(पूर्वाद्ध <sup>१</sup> )		नेत्ररोग हर अर्क	१७४
ताम्र भस्म	४३	अंजन	१७५
नयनामृत अंजन	६८	नेत्ररोग हर अंजन	१८६
नेत्रपुष्प हर अर्क	७८	फोड़ा फुंसी नाशक योग	
नेत्र रोग पर	११६	(पूर्वाद्ध <sup>१</sup> )	
नेत्रपुष्प हर	११७	त्रण नाराक मलहम	६७
नेत्र रोग हर सुरमा	१३४	नासूर पर	१४३
व्योत्तिवर्धक	१३५	घाव का मलहम	१७६
सुरमा	१४५	अग्निदग्ध पर	२०५
पोटली	१४६	फोड़ा फुंसी पर	२२०
नयनामृत विन्दु	१७४	प्राणेश्वरी मलहम	२४६
नेत्र रोग हर	१६०	(उत्तराद्ध <sup>१</sup> )	
नेत्र रोग हर अर्क	१६०	नासूर पर बटी	२०
नेत्राविन्दु	२०८	त्रण हर	३६
(उत्तराद्ध <sup>१</sup> )		अग्निदग्ध पर	६५
केशरंजन	४	नाडीत्रण हर	१०८
नेत्रांजन	१३	नाडीत्रण नाशक	१६७
नेत्राभिष्यन्द नाशक बटी	७१	अग्निदग्ध हर	१७५
नेत्ररोग पर	७४	कपूरादि प्रयोग	१८५
		लाल मलहम	१८८

## कुष्ठ हर प्रयोग

(पूर्वाद्ध)

कुष्ठ नाशक	५७
श्वेतकुष्ठ हर लेप	२०७

(उत्तराद्ध)

शिवत्र नाशक	१६
कुष्ठ रोग पर	६८
कुष्ठघ्न चूर्ण	२४
कुष्ठघ्न लेप	२४

## खाज खुजली नाशक प्रयोग

(पूर्वाद्ध)

तुत्थ तैलम्	१६
दाद पर	४६
दाद खाज हर	६२
दद्रु विनाशक	६७
कण्डू हर	१२५
छाजन नाशक	१३०
अपरस नाशक	१४०
पामा हर	१५६
उकवत	१६१
पामा हर अर्क	१६६
पामा हर तैल	१६७
चर्म रोग हर	२०७

(उत्तराद्ध)

कण्डूरोग हर मलहम	५६
पामा हर मलहम	६३
खाज खुजली नाशक	६६
उकौता रोग नाशक	१५६
खाज छाजन पर	१६३
दद्रु रोग हर	१८२
दद्रु विशूचिका नाशक	१६०
मद्र दावानल	१६१
उन्माद, हिस्टेरिया, अपस्मार	
नाशक प्रयोग	

(पूर्वाद्ध)

सर्गागन्धादि वटी	१०
उन्माद रोग पर	१६
उन्माद पर	४०
वातमुक्ता	५६
अपस्मार हर नस्य	७२
हिस्टेरिया	६०
अपस्मार मृगी पर	११५

(उत्तराद्ध)

अपस्मार नाशिनी वटी	४५
योषापस्मार हर वटी	११२
अपस्मार नाशक नस्य	११२
हिस्टेरिया पर	१८४
उन्माद रोग पर	२००

दर्द नाशक प्रयोग  
(पूर्वाद्ध)

दर्द हर तैल	२२
मर्दन तैल	३१
अर्वावभेदक पर लेप	३५
शिर दर्द के लिये	७१
गर्भाशय शोथ शूल नाशक	८१
शूल नाशक	११०
शूल हर	१२६
कर्ण शूल हर	१०७
शूल नाशक तैल	१६५
विपमुष्टि भस्म	२४६

(उत्तराद्ध)

शूल नाशक अव्यर्थ योग	१८
शूल नाशक योग	१६
पसली शूल पर तैल	३३
उदर शूल हर चूर्ण	५२
पार्श्वशूल हर तैल	८०
शूल रोग पर	१००
योनिशूल नाशक	११७
बस्ति और वृक्क शूल पर	१२२
पेट दर्द पर	१२५
उदर शूलान्तक	१२७
सूर्यवर्त नाशक चूर्ण	१६४
गुर्दे के दर्द के लिये चूर्ण	१७१

पार्श्व शूल नाशक	१८८
शिर शूल हर भस्म	१६१
पेट के दर्द के लिये	२०३

विशूचिका हर प्रयोग  
(पूर्वाद्ध)

विशूचिका	५६
जातीफलादि बटी	१७१
विशूचिका पर रस	१७६
विशूचिका पर	१६२
विशूचिका नाशक अरिष्ट	१६३
विशूचिका शमन	२१६
विशूचिकान्तक	२३३
विशूचिका	२५१

(उत्तराद्ध)

विशूचिका नाशक बटी	७७
विशूचिका हर बटी	१५७

कास श्वास हर प्रयोग  
(पूर्वाद्ध)

श्वास नाशक	४६
दमादमन	६०
कुकर खांसी	८८
श्लेष्मकेरारी तैल	६०
श्वास कासान्तक	१२१
श्वास कासान्तक	१३०
कासान्तकावलेह	१६८



श्वास रोगान्तक	२०६
(उत्तरार्द्ध)	
श्वास हर तैल	४१
कासान्तक भस्म	४३
कास हर	१०४
श्वासान्तक बटी	११८
कासान्तक चार	१४०
कासरोगान्तक बटी	१४५
कुत्ता खांसी	१६६

संग्रहणी नाशक प्रयोग  
(पूर्वार्द्ध)

ग्रामांश हर	६४
ग्रहणी कुलान्तक	१०१
ग्रहणी शार्दूल	१०२
ग्रहणी नाशक	१०६
ग्रामकामेश्वर चूर्ण	१५१
ग्रामातिसार नाशक	१५३
ग्रहणी रोग हर	१५६
ग्रामातिसार नाशक	१७०
संग्रहणी	१८३
प्रवाहिकारि	२१४
(उत्तरार्द्ध)	
संग्रहणी नाशक कल्प	६
प्रवाहिका हर चूर्ण	५६
संग्रहणी पर	६६
रक्तातिसार	७४

ग्रहणी रोग पर	१३२
प्रवाहिका हर चूर्ण	१६५
अतिसार नाशक	१८१

दन्त रोग नाशक प्रयोग  
(उत्तरार्द्ध)

दन्त पूय और कृमि पर	४२
दंत रोग पर	१३४
दंत रोग हर	१६१

रक्त दोष नाशक प्रयोग  
(उत्तरार्द्ध)

रक्त विकारान्तक पर्पटी	२७
रक्त शोधक विरेचन	८६
रक्त शोधक शर्बत	८६
रक्त शोधक	६८
रक्त शोधक	१३४

मधुमेह नाशक प्रयोग  
(पूर्वार्द्ध)

मधुमेहारि	५८
मधुमेह रिपु	८५
(उत्तरार्द्ध)	

मधुमेहत्र	१३५
मधुमेहान्तक तैल	१३७

निमोनिया नाशक प्रयोग

निमोनियां पर	३२
--------------	----

निमोनियां नाशक रस	७६
निमोनियां नाशक	११७

रज विकार पर	१४२
कष्टार्तव पर	१६६

### स्त्री रोग नाशक प्रयोग (पूर्वाद्ध)

कामिनी कल्पलता	१७
स्त्री रोग हर खण्ड	४१
पुत्र दाता	१३६
रज प्रवर्तकारिण्ड	१८८
स्वर्ण वटी	१६८
मासिक घर्म पर	२०४
स्तन शुद्ध कारक	२११
अत्यार्तव	२१६
गर्भदाता प्रयोग	२२२
रज प्रवर्तक प्रयोग	२२२
स्त्री रोग पर	२२७

### (उत्तराद्ध)

लालगुड़ा	७
गर्भपात पर	३४
गर्भदाता योग	४८
स्त्रियों की निर्बलता हर मोदक	५३
योनि कण्डू हर	५६
रज प्रवर्तनी वटी	६०
बत्ती का प्रयोग	६१
गर्भ धारण करने वाली वटी	६०
गर्भश्राव रोधक	१५२

### पांडु नाशक योग

### (उत्तराद्ध)

कमलवाय पर फौलाद भरम	२
पांडु रोग पर	१११
पांडुशोथ रोग पर	१११

### नहरुवा नाशक योग

### (उत्तराद्ध)

नहरुवा पर	१२
नहरुवा रोग पर	६१

### भगन्दर नाशक योग

### (पूर्वाद्ध)

भगन्दर नाशक	५७
भगन्दर और नाड़ी व्रण	१०६

### (उत्तराद्ध)

मलहम	२१
------	----

### नासूर पर योग

### (पूर्वाद्ध)

नासूर नाशक मलहम	१२२
-----------------	-----

### (उत्तराद्ध)

नासूर नाशक गोली	६८
-----------------	----

उदर रोग नाशक योग		सन्दाग्नि पर	१२३
(पूर्वाद्ध)		सीहा विकार पर	१०६
आध्यमान हर लेप	२५	मलावरोध पर वटी	१२४
सीहारि	४८	सीहान्तक	१२८
शुषा सागर	५४	यकृत सीहा नाशक	१३३
पाचन विकार	५४	कोष्ठ शुद्धि कारक	१४७
क्षाराम्ल	७६	आमवात रोग पर	१५४
अमृत प्रभाषटी	७७	सीहा पर	१५५
शोधित अजनाइन	७६	उदर रोग पर स्तुही	१६६
जलोदर नाशक	८२	जलोदर नाशक वटी	१७१
वदवानल अर्क	६१	बहुमूत्र रोग पर वटी	१७२
यकृत सीहा हर	१२३	रक्तावरोधक	१७६
उदर शोषक	१२५	अश्मरी नाशिनी वटी	१८०
जयपाल स्नेह	१४८		
अर्कपुष्पादि वटी	१४६	सर्प दंश नाशक योग	
आन्त्र वृद्धि पर	१६२	(उत्तराद्ध)	
उदर रोगान्तक वटी	१७३	सर्प दश पर	८५
उदर रोग पर	१८७	(पूर्वाद्ध)	
वृक विकार से	१६२	सर्प दंश हर वटी	२६
मलावरोध नाशक चूर्ण	१६३	सर्प दंश पर	३०
उदर रोग हर	२०१		
मूत्राशय की पथरी पर	२२५	हृदय की निर्बलता नाशक	
(उत्तराद्ध)		(पूर्वाद्ध)	
कुम्भिरोग पर	६८	हृदय रोग पर	१५
तमन पर	१०२	हृदय रोग पर	३४
जलोदर हर	११०	बलवर्धक अरिष्ट	४६
		हृदय रोग पर	१३६

(उत्तरार्द्ध)

जवाहर मोहरा  
हृदय की निर्बलता  
बल वर्धक  
हृदय रोग पर

५  
६३  
१४३  
२०१

श्लीपन् हर १३४  
रक्त स्तम्भ अबलेह १६६  
शिरोबल्लभ तैल १७६  
उन्मत्त दाम १८०  
हनुस्तम्भ १८१  
शक्ति वर्धक २०२  
घबराहट पर २२१  
रक्त पित्त पर २३७

त्रिविधि प्रयोग

(पूर्वार्द्ध)

प्रतिश्याय हर सुरमा ३  
स्थानीय अवसादक ६  
स्तायु विध्वंस मलहम ६६  
स्मृति वर्धक ७१  
प्रतिश्याय हर ६२  
शक्ति वर्धक ६६  
मुख पाक ६८  
शोथ रोग हर १०४  
ठंडाइयों की महारानी ११३  
कंठमाला नाशक १२३  
मुख पाक हर १२६  
बल वर्धक आसव १३३  
बल वर्धक १४४

(उत्तरार्द्ध)

अण्डवृद्ध हर रसायन १  
कण्ठमाला पर ८  
केश कल्प २२  
शोध हर ३०  
नस्य नकसीर ३१  
श्वान जिष पर ६२  
देशी टिचर आयोडीन ६८  
नाल पलटने की औषधि ८३  
सोग निरोधक ६४  
देशोत्पादक १३१  
रक्त चाप पर १७३  
चन्द्र ददन लेप १७८



## —आयुर्वेदीय औषधियां—

हमारे यहां सब प्रकार की रस, भरमें, कूपीपकव, रसायन, गुटिका, चूर्ण, अवलेह, तैल घृत, आसव, अरिष्ट, आदि सभी आयुर्वेदीय औषधियां यथेष्ट मात्रा में हर समय तैयार रहती हैं। इन सबका निर्माण ४० वर्षीय अनुभव प्राप्त वयोवृद्ध "वैद्य बांकेलाल गुप्त" द्वारा कराया जाता है।

बिक्री विभाग में औषधियां उचित परीक्षण के उपरान्त ही रखी जाती हैं। पेटेण्ट औषधियों के गुण तो सर्व विदित हैं।

एक बार परीक्षा करें।

सूची पत्र व एजेन्सी नियम के लिये लिखें।

प्राणाचार्य भवन लि०, विजयगढ़ (अलीगढ़)





( प्राणाचार्य का विशिष्ट अङ्क )

# प्रयोग मणिमाला

प्रथम भाग

( पूर्वाङ्क )

शत शत स्वागत है ग्रन्थराज

रचयिता—न्यायायुर्वेदाचार्य वैद्य पं० चन्द्रशेखर जी जैन शास्त्री

—०—

हे तेज-पुञ्ज ये योगराज ।

हे योगिराज से योगराज ॥

अनुपम-अमृत भृत-सुन्दरतम,

पीयूष-पाणि मुष्कित अनुपम ।

रुणावलि-को-जीवनधन सम,

शत-शत स्वागत-हे ग्रन्थराज ॥

हे योग धुरन्धर गुण ललाम,

योगिन् ! जगती-सेवक निकाम ।

तव चरणों में शत-शत प्रणाम,

करता है सकल-समाज आज ॥

हे तेज-पुञ्ज हे योगराज ।

हे योगिराज से योगराज ॥



# वैद्य भास्कर बाकैलाल गुप्त "प्राणाचार्य"

अध्वक्ष-प्राणाचार्य भवन

बिजयगढ़ (अलीगढ़)

—\*—

आपका जन्म सन् १९४६ विक्रमी में अग्रवाल कुल भूपण श्रीमान् लाला मकखनलाल जी मारवाड़ी के यहां हुआ। आपने अपने बहनोई लाला राधावल्लभ जी वैद्य के सहयोग से धन्वन्तरि कार्यालय की स्थापना की और धन्वन्तरि नामक मासिक पत्र प्रकाशित किया। आयुर्वेद की शिक्षा भी आपने उन्हीं से प्राप्त की थी। आपको अपने आयुर्वेद प्रेम और सेवाओं के फल स्वरूप सैकड़ों प्रशंसा पत्र, स्वर्ण पदक और उपाधियां मिलीं। श्रीमान् १०८ हिज-होलीनैस द्वारिकाप्रसाद जी गोस्वामी ने "वैद्य भास्कर" तथा बम्बई से प्रतापकुमार पोपटराम आयुर्वेदिक यूनिवर्सिटी ने "प्राणाचार्य" की उपाधि प्रदान की है। आप यू० पी० वैद्य सम्मेलन के अन्तर्गत कई सम्मेलनों के सभापति रह चुके हैं। अ० भा० वैद्य सम्मेलन के अन्तर्गत औषधि व्यवसायी सम्मेलन के सभापति भी रह चुके हैं। अलीगढ़ जिला वैद्य सम्मेलन और कानपुर जिला वैद्य सम्मेलन के भी सभापति रहे हैं। आप डिस्ट्रिक्ट बोर्ड अलीगढ़ और इण्डियन मैडीशन बोर्ड यू० पी० के भी सदस्य रह चुके हैं। आपने बीसियों औषधियों की खोज करके उनसे हजारों रोगियों को आरोग्य प्रदान किया है। आस रिपु, वृद्ध निग्रह, कासान्तक, रक्त रोधक रसायन भारतीय कुचीन आदि अनेक पेटेण्ट औषधियां आपके द्वारा आविष्कृत हुई हैं। आप रांगहणी, जय, शोथ, श्याम रोग के विशेषज्ञ हैं।

आपको अ० भा० आयुर्वेद महा मण्डल के लग-भग सभी अधिवेशनों पर औषधि निर्माण कला के फल स्वरूप प्रमाण पत्र, रौप्य एवं स्वर्ण पदक मिले हैं। आपने धन्वन्तरि से विशेष कारणों से साक्षात् वांट सम्बन्ध-विच्छेद कर प्राणाचार्य भवन लि० की स्थापना की है। और प्राणाचार्य मासिक पत्र का प्रकाशन किया है। धन्वन्तरि की जो उन्नति हुई है उसका समस्त श्रेय आपको है, यह सभी जानते हैं। ऐसे ही वैद्य रत्नों से आयुर्वेद सजग एवं जागरूक है। भगवान् धन्वन्तरि से प्रार्थना है कि आपको दीर्घायु कर आयुर्वेद की उन्नति में सहायक बनावें। आपके २ परीक्षित प्रयोग निम्न हैं।

—वैद्य रामस्वरूप शर्मा  
प्राणाचार्य भवन लि०

जुकाम पर—

वलि मशोधित मेव पलाद्धकं,

रस मपीह समं दरदोत्थितम् ।

युगल मायस खल्व विमर्दितं,

भवति यावदहोऽञ्जन सन्निभम् ॥१॥

दिन मायो रुदये नयनेऽञ्जिते,

हरति शूल मरोप शिरः स्थितम् ।

स्रवति दूषित रुद्ध कफादिकं,

श्रुति सुलोचन नासिक या क्षणात् ॥२॥

दुष्ट प्रतिश्याय हरं रुद्ध श्लेष्म निषर्हणम्,

शिरः शूलः प्रशमनं द्यानुभूतं निषेव्यताम् ॥३॥

हिंगुलोत्थ पारद २ तोला

आमलासार गन्धक २ तोला

—को लोहे की कढ़ाई में डाल लोहे के मृमले से मर्दन करें जर

सुरमा वत चारीक होजाय तब शीशी में भर कर रखले ।

सेवन विधि—प्रातः काल सुरमा की भांति दोनों नेत्रों से लगावें ।  
इससे नाक और आंख से दूषित नजला का जल निकल कर  
बिगड़ा हुआ जुकाम नवीन रुका हुआ जुकाम और नवीन  
प्राचीन शिरः शूल शान्त होजाता है ।

मलौरिया पर—

शम्बुकं दश तोलकं सुविमलं ग्राह्यं ततो भावं येत्,

+ चूर्णं कर्षामितं जले शरमितेऽऽवाध्याम्बुना तेनचै ।

सम्बर्धाऽनुचचक्रिकां लघुतरां शुष्कां पुटे वारणे,

दत्त्वा शीतल मेत देवच पुनः सम्मेलये द्युक्तितः ॥१॥

साप केशव नव भिस्तुलाघृतं पत्र तालक मिहोत्तमं पुनः,

तेन पूर्वं भसितेन बुद्धिमानकन्यकाम्बु विनिमर्दितमूततः ।२।

द्वेयाद्रक्ति मितश्च माक्षिक युतं पूर्वं ज्वरात् निश्चितं,

घंटाया द्वितया दथी पुनरिह घंटैकं पूर्वं ध्रुवम् ।

घोरानवेग वतो ज्वरांश्च विषयान हन्तीह सत्यं वचः,

स्तस्यादत्र नियोजितं गद्गतां सोख्याय सम्पद्यताम् ॥३॥

—शम्बुक (छोटे २ सङ्घ जो पोखर में होते हैं वोंघा भी जिन्हें कहते हैं) १० तोला लेकर शुद्ध (साफ) करले और १ तोले चूना को ५ तोले पानी में भिगो कर नितार ले उस पानी में शम्बुक को मर्दन कर टिकिया बना सुखा शराब सम्पुट कर गजपुट की अग्नि दे स्वांग शीतल होने पर निकाल ६ साशे तबकी हरताल को ग्वारपाठे के रस में मर्दन कर उसमें शम्बुक भरस मिला मर्दन कर खुशक कर रखलें ।

सेवन विधि—१ रत्ती की मात्रा ले शहद से चटावें ।

+ चूर्ण (चूना कलाई)

# आयुर्वेदशास्त्रा

डाक्टर श्री पं० रामजीवन जी त्रिपाठी

एम० एम० एम० एफ० मेडीकल, प्रैक्टिसनर

इन्चार्ज केडिया अस्पताल

फतेहपुर—जयपुर

—०—



आप ब्राह्मण कुल सूपण पं० श्री पुरोहित नारायण जी के पुत्र हैं । आपका जन्म सम्भवत १९५० के फाल्गुण मास में हुआ । आपने संस्कृत की मध्यमा, सम्मेलन की साहित्य-रत्न, आयुर्वेद शास्त्री, परीक्षा उत्तीर्ण की है । साथ ही गेलोपैथी की एल० एम० एस० एफ० परीक्षा भी पास की है । आप पहले बन्धु मासिक के

सम्पादक थे और अब प्रजाबन्धु साप्ताहिक पत्र के सम्पादक हैं । धर्मार्थ औषधालय के चिकित्सक भी हैं । अ० भा० वैद्य सम्मेलन फतेहपुर के अधिवेशन के प्रधान मंत्री रहे थे । म्युनिस्पल कमि-

शनर भी हैं आप सर्व साधारण के प्रिय पात्र हैं कांग्रेस के कारण दो नार जेल भी हो आये हैं ।

आप बड़े परिश्रमी और उद्योगी हैं साथ ही उदार भी " हैं आपकी उदारता का एक नमूना पाठकों के सामने "स्थानीय अवसादक" की प्रयोग विधि स्पष्ट हृदय से सर्व साधारण के उपकार के लिये प्रकट करना है । यह आविष्कार यदि योरोप में होता तब आपकी बड़ी ख्याति होती साथ ही धन भी प्राप्त होता । यह एक प्रयोग ही हजारों रुपये के मूल्य का है । और साथ ही यह प्रमाणित करता है कि भारतीय वैद्य भी डाक्टरों के समान आविष्कार कर सकते हैं, यदि उन्हें अवसर दिया जाय । हम इस प्रयोग के प्रकाशनार्थ भेजने से आपके बड़े छा भारी हैं ।

### स्थानीय अवसादक \*

१—शरफोखा की लुङ की छाल ताजी लेकर छोटे छोटे टुकड़े कर कुचल लें और बीस गुन पानी में डाल गरम करें । जब पानी ५

\* श्री माननीय डाक्टर साहब ने हमारे विशेष अनुरोध पर यह प्रयोग 'गुप्त सिद्ध प्रयोग' को दिया था और बह घन्वन्तरि में छपा भी पर प्रयोग अधूरा ही छपा था । अब के जब प्रयोग मणिमाला प्रकाशित करने का विचार हुआ तब उसकी शेष विधि के लिये हमने आप्रह किया और डाक्टर साहब ने उदारता पूर्वाक वह शेष विधि भी लिखदी अब यह प्रयोग पूर्ण है । इसे बना लाखों रुपये पैदा कर सकते हैं ऐसे आविष्कार के लिये यदि डाक्टर साहब विदेशी होते तब संसार में ख्याति, प्रतिष्ठा और धन तीनों ही प्राप्त करते । हम डाक्टर साहब की इस उदारता के लिये अनेक घन्यवाद देते हैं ।

गुना रह जाय तब उतार कर और मल कर करड़ा में छान लें, जिससे शरफोंखा का सब तत्व निकल आवे। अब उस छने पानी को पुनः औटावें, जब लेहवत गाढ़ा होजाय और यह मालूम हो कि अब बर्तन की गरमी से जो कुछ गीलापन है नष्ट होजायगा तब उतार लें और चलाते रहें जब खुश्क होजाय तब खुरच कर निकाल लें यदि पूर्ण खुश्क न हो तब छाया में सुलाते पुनः अग्नि पर न रखें। यह शरफोंखा का घन सत्व हुआ इसका रङ्ग राख के रङ्ग के सदृश होगा। इससे भी काम ले सकते हैं पर वह यथेष्ट गुण नहीं करेगा अतः इस शरफोंखा के घन सत्व के बराबर हड्डी के कोयले का पाउडर ( Bone Charcoal Powder ) मिला कर बीस गुने पानी में मिला दें और तब इसे उवालें तीन चार उफान आने पर ब्लाटिंग पेपर (सोखता) में छानलें। हड्डी का कोयला ऊपर रह जायगा क्योंकि वह घुलनशील (Soluble) नहीं है और औषधि मिश्रित पानी नीचे चला जायगा अर्थात् छन जायगा, उस छने हुये पानी को सुद आंच पर चढ़ा कर धारे उड़ादे। (Evaporate) करदे। नीचे जो तल छड़ मिलेगी वह औषधि है इसी प्रकार दो दफा कर लेने से रङ्ग बिलकुल सफेद हो जावेगा, यह सफेद रङ्ग का चार या घन सत्व उत्तम स्थानीय अवसादक (Local areasthetic) होगा यह हमारी अपनी ईजाद है और हमारा दावा है कि पाश्चात्य चिकित्सकों को जिस प्रोकेन, परकेन, नोवाकेन पर इतना नाज है उससे यह औषधि किसी भी अवस्था में कम नहीं है।

व्यवहार विधि—यह प्रयोग कतई हानिकारक नहीं है बिना अनुभवी वैद्य भी इसका प्रयोग कर सकते हैं इसकी मात्रा एक से दो रत्ती तक है। ८ परसेंट का घोल बना कर जहां "सुन्न" करना हो उस स्थान के चारों तरफ इंजेक्शन कर देना चाहिये। दांत को निकालना हो तो मसूड़ों में एक सी० सी० अर्थात् १७

वृद्ध इंजस्ट कर दें और दो मिनट बाद दांत निकाल दें काँड़  
 तकलीफ नहीं होगी यदि यह भी न टॉचके तब एक दो रक्ती  
 सूखी दवा ही मसूड़ों में खूब जमा कर भर दें और ३-४ मिनट  
 बाद दांत उखाड़ लें ।

## कविराज श्री० पं० श्री विजयकाला जी भट्टाचार्य

स्मृतितीर्था एस० ए० १७० बटु बाजार ग्नीट. कलकत्ता ।

—४—



आपकी आयु लगभग  
 ५४ वर्ष के होगी । आप श्री०  
 पंडित चिरंजीव जी भट्टाचार्य  
 के सुपुत्र हैं । आप अंग्रेजी  
 संस्कृत के विद्वान और आयु-  
 र्वेद के आचार्य हैं । आप अखिल  
 भा० वैद्य सम्मेलन के प्रधान  
 मंत्री रह चुके हैं । मलेरिया रोग  
 के सिद्धोक्त चिकित्सक हैं ।  
 आपने मलेरिया के रोग का  
 बड़ा अनुसन्धान किया है और  
 मलेरिया चिकित्सा नामक पुस्तक  
 भी बङ्गाली भाषा में लिखी है ।

मलेरिया विषय पर भाषण देने के लिये आपको वैजवाड़ा सम्मेलन में  
 नियंत्रित किया गया था आप कलकत्ता के प्रसिद्ध विद्वान चिकि-  
 त्सक हैं आप जैसे वैद्य रत्नों से ही आयुर्वेद का गौरव बढ़ता है ।  
 बीस वर्ष से अधिक चिकित्सा कार्य कर आपने बड़ा अनुभव प्राप्त  
 किया है ।

## मलेरिया पर--

२—पीपल छोटी २ भाग

श्वेत बच ४ भाग

अभ्रक भस्म शतपुटी ½ भाग

लोहभस्म शतपुटी ½ भाग

अतीस कडवी ४ भाग

+ संखिया शुद्ध ½ भाग

पर्पटी (रस पर्पटी) ½ भाग

करंज बीज २ भाग

विधि—सब औषधियों को कूट कपड छन कर भस्म, पर्पटी, संखिया मिला चरल में डाल निम्न औषधियों के स्वरस अथवा काश् में १-१ भावना लगा मूंग बराबर गोली बना सुखाकर रख ले।

भावना की औषधियां—सप्तपर्णी, निम्ब, कटु रोहिणी, गुडूची, कंटकारी, भूनिम्ब, ।

सेवन विधि—प्रथम दो तीन दस्त करा कर कोष्ठ शुद्ध करले और ज्वर के वेग में तीन घण्टे पहले एक, एक घण्टे बाद एक एक गोली गरम पानी से दें। ज्वर का वेग शान्त होने पर प्रातः सायं ४-५ दिन दें। फिर २ वें दिन सेवन करें।

पथ्य—हलका भोजन जैसे शाक, सब्जी, दूध आदि।

+ संखिया की शोधन विधि—श्वेत संखिया के छोटे छोटे टुकड़े कर पोटली में बांध १६ गुने दूध में डाल दौला यन्त्र से एक पहर पकावे। पश्चात् निकाल पानी से धोकर धूप में सुखा काम में लावे। दूध को दही का जामन डाल जमादे और दही जमने पर मथानी से बिलोय कर घृत निकाल कर रखले तक्र को जमीन में गाढ़ दे। यह घृत वात व्याधि और नपुंसकता में व्यवहार करें।


—सम्पादक



# कावराज श्री० जसवन्तरायजी सहगल आयुर्वेदाचार्य

मुईला सहगलान, जालन्धर

—\*—



आप क्षत्रिय वंश भूपण श्री लाला प्यारेलाल जी सहगल के सुपुत्र हैं। आपकी आयु लगभग २७-२८ वर्ष की है। आपने आयुर्वेद भिषक वैद्य विशारद, वैद्य कविराज आयुर्वेदाचार्य परीक्षा पास की हैं तथा अनेक स्वर्ण, रौप्य पदक और प्रशंसा पत्र भी प्राप्त किये हैं आपने अपने परिश्रम से अच्छी योग्यता और ख्याति प्राप्त की है। आप बड़े मिलनसार और हंसमुख हैं।

—सर्पगन्धादि बटी—

३—सर्पगन्धा ५ तोला  
बालछड़ ४ तोला

उदसलीव ४ तोला  
हींग भुनी १ तोला

केशर २ तोला

विधि—सबको कपड छन कर पान के स्वरस की भावना दे, खुश्क कर रखलें।

व्यवहार विधि—मात्रा—१॥ माशे से तीन माशे पर्यन्त, जल के साथ या अश्वगन्धारिष्ट के साथ प्रातः सायं फकावें। इसमें हिस्टेरिया को शीघ्र लाभ होता है उन्माद में भी लाभदायक है निद्राकारक है। ×

ज्वर उतारने के लिये—

४—मुक्ताशुक्ति भस्म एण्टी फ़ैब्रीन दोनों सम भाग मिला कर रखले।

मात्रा—२ से २॥ रत्ती गरम पानी के साथ सेवन करावे। शीतला, मोतीभरा दोषी ज्वर को छोड़ बाकी सब प्रकार के ज्वरों को उतारने के लिये उत्तम है। इसका सेवन करा कर कपड़ा आँद कर लेट रहे जब पसीना आकर ज्वर उतर जाय तब पसीना पोंछलें। \*

× इसके बनाने में उदसलीव असली मिलना बड़ा कठिन होता है। अनेक स्थानों पर लिखने और तलाश करने पर हमें १३॥) तोला के भाव मिला। हमने यह प्रयोग बनाया और परीक्षा किया अति ही लाभदायक पाया। यह एक ही प्रयोग वैद्यों को सैकड़ों रुपये व्यय करने पर भी न मिल सकता था वह कबिराज जी ने हमारे विशेष आभेह में प्रकाशनार्थ दिया था।

—सम्पादक

\* ज्वर उतारने के लिये लेखक को ऐलोपैथी का सहारा लेना पड़ा है हम उन्हें रसतन्त्रसार का एक प्रयोग लिखते हैं जो ज्वर उतारने को उत्तम है।

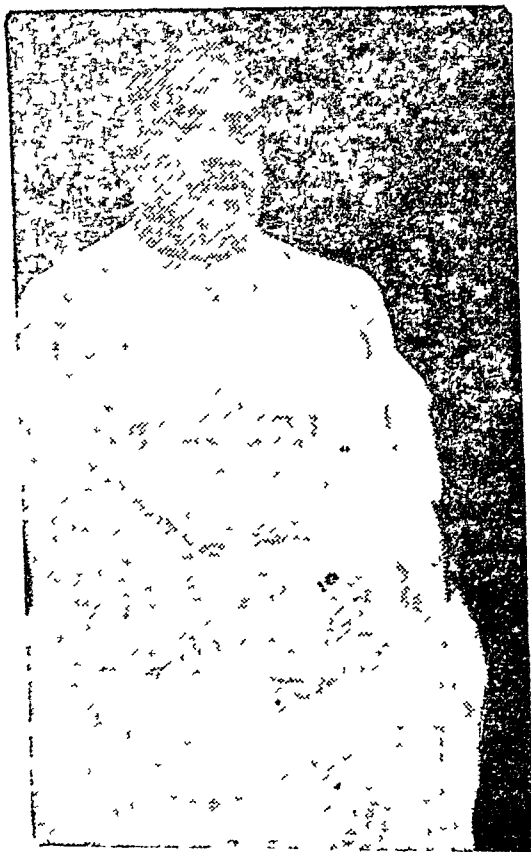
विधि—नौसादर, चूना, (कलई) दस दस तोले लेकर चीनी के पात्र में डाल उसमें ईख का सिरका २० तोला जब झाग शान्ति हो जाय तब २ सेर पानी डाल और मिला कर रखदे। ३-४ घण्टे बाद ऊपर से अर्क नितार कर रखलें।

मात्रा—१ से २ तोला। तीन २ घण्टे बाद अर्क सोंफ या जल मिला कर तब पसीना आकर ज्वर उतर जाता है। मूत्र साफ आता है नवीन ज्वर मलेरिया आदि में प्रयोग करें। —सम्पादक

# श्रीमान् पं० उमाशंकर जी द्विवेदी शास्त्री आयु०

आरोग्य सदन, वृन्दावन (मथुरा)

—\*—



आपका जन्म सम्बत् १९४५  
वि० में श्रीमान् विद्यारत्न  
पं० दुर्गादत्त जी शास्त्री  
घाटकाशतक के यहां हुआ ।  
आपने जयपुर की शास्त्री  
आचार्य काशी की मध्यमा  
परीक्षा उत्तीर्ण की है । आप  
को अनेक प्रशंसा पत्र स्वर्ण  
पदक और आयुर्वेद भूषण,  
प्रतिबाद भस्कर, आयुर्वेद  
मार्तण्ड आदि उपाधियां भी  
मिली हैं । आप गुरुकुल  
वृन्दावन के आयुर्वेद विभाग  
के प्रधानाध्यापक हैं । आप

की हिन्दुस्तानी दवाखाना मथुरा के नाम से एक फार्मसी भी है ।  
आप यू० पी० इंडियन मेडीशन बोर्ड के सदस्य भी हैं । आप यू० पी०  
में बड़े प्रसिद्ध और अनुभवी वैद्यों में हैं आप के शिष्य तो अनेक  
ही हैं जो प्रसिद्ध वैद्य हैं । आपने दोष परिचय, राजयत्ना प्रदीप  
पुस्तकें भी लिखी हैं ।

अश्वमेदी हर—

५—पापाणभेद ६ मासे

बड़े गोखुरु ३ मासे

एरण्डमूलत्वक ६ मासे

बसा (बरना) की छाल ३ मासे

कुलथी १ तोला

सरकंडे की जड़ ३ माशे

सांभर लवण १॥ माशे

दबदार १॥ माशे

विधि—उपरोक्त औषधियों की एक मात्रा है। इसे आध सेर जल में चढ़ा कर शेष 5= रहे तब छान कर निम्न औषधि मिला कर पिलावे—

शिलाजीत १ रत्ती

मुक्ताशुक्ति भस्म १ रत्ती

शीतल पर्पटी

एक रत्ती

—यह कथ प्रायः और सायं काल सेवन करावे और अध्ययन और मात्रा का-पापाण वज्र रस एक माशे लेकर पीता के वृत्त के रस एक तोला में मिला कर चटावे। यह पापाण वज्र रस रस-योगसागर ग्रन्थ के नम्बर १५५ का प्रयोग है।

पथ्य—नाल चावल। खटाई नहीं देना चाहिये। इसके सेवन से वृक्क और पिन्नाशय की पथरी (अश्मरी) बट कर निकल जाती है। शूल बन्द होजाता है।

## राजवैद्य श्री कुं० वीरेन्द्रदेव जी आयुर्वेदाचार्य

श्री वन्दनार आयुर्वेद भवन, बरालोकपुर-इटावा



आपका जन्म सन् १९६० में राठौर राजपूत कुल भूपण स्वर्गीय श्री कुं० बलदेवसिंह जी के यहां हुआ। श्रीमान पं० रामेश्वर जी शास्त्री वैद्यराज से आपने विधि पूर्वक आयुर्वेद शास्त्र पढा और प्रत्यक्ष कर्माभ्यास किया। आप राकेश के सहायक सम्पादक रह कर आयुर्वेद की सेवा कर चुके हैं आप रजिस्टर्ड वैद्य हैं और अनेक प्रशंसापत्र भी प्राप्त कर चुके हैं और बड़े योगी और क्रिया दुशल हैं।

जलोदर पर—

६—उत्तम मांडूर भस्म ५ तोला

गौ मूत्र २० तोला

—में ढाल लोह पात्र में गरम करें जब गौ मूत्र जल जाय भस्म खुशक रह जाय तब निकाल पीस छान कर रख लें।

मात्रा—१-१ रत्नी प्रातः सायं निम्न काथ के साथ।

काथ—कुटकी ४ तोला

पुनर्नवामूल २ तोला

को जब कुट कर दस तोला गौ मूत्र ६० तोला जल में ढाल मन्द अग्नि से काढ़ा करें। जब चतुर्थांश रहे तब छान कर ६ माशे मधु शर्करा (ग्लूकोज) अथवा मधु मिला कर उन्नोक्त भस्म मुख में ढाल ऊपर से पिला दें। औषधि सेवन के बाद जी मिचलाने या वर्मन हाने का भय हो तब पान या इलायची खिल दें एक बार की सेवन की हुई औषधि से ५-६ दस्त होजाते हैं यदि रोगी निर्मल हो तब औषधि एक बार ही सेवन करावें।

गुण—काठिन से कठिन जलोदर जो डाक्टरों द्वारा बार बार पानी निकाल कर और असाध्य कह कर छोड़ा हुआ हो उसको भी इस प्रयोग से ४० दिन में लाभ होजाता है।

पथ्य—भूख की इच्छा होने पर तत्क्षण औटाया हुआ उंटनी का दूध मधु से किम्वा द्राक्षा से मीठा कर के दे। उंटनी के दूध के अभाव में अजा दुग्ध (बकरी का दूध) दे सकते हैं। तृषा (प्यास) लगने पर प्रथम तो दुग्ध से ही प्यास शान्त करने का यत्न कर यदि दुग्ध से काम नहीं चले तब ५ तोला पुनर्नवा की जड़ें जब कुट कर दो सेर पानी में औटावें जब १॥ सेर पानी रह जाय तब उतार छान कर रखले ठण्डा होने पर थोड़ा २ पिलावे दूध में भी पानी के स्थान पर यही काथ डालें।

रोगान्त पथ्य—कोद्रव चावल, ऊंट अथवा बकरा के दूध में खीर बना कर खिलावेँ प्रथम एक तोला चावल दे' और धीरे २ बढ़ा कर ५ तोले करलें। मिश्री अथवा मधु शर्करा या मधु से फीठा मीठा करदें। जब ५ तोले कोद्रव चावल की खीर प्रातः हो जाय तब सायङ्काल धींग्वार का गूदा निकाल उबण जल से छोटे छोटे टुकड़ों को ३-४ बार घोंकेर और साफ कर १६ गुने दूध में डाल खीर सदृश बना खिलावेँ। एक तोले प्रथम दे' और ५ तोले तक बढ़ावेँ। इस तरह २-३ सप्ताह दे'। पपीता, अंजीर, मुनका भी पथ्य होने के बाद दे सकते हैं औषधि पहली बन्द करदें। और—

लोह भस्म २ रत्ती  
यवक्षार ४ रत्ती

मांझूर भस्म ३ रत्ती  
मधु ६ माशे

—मिला प्रातः सायं देते रहें दो तीन सप्ताह बाद पंचकोल के काथ में मूंग साबित दो तोला, गेहूँ का दलिया २ तोला डाल कर पकावे पकते समय थोड़ा नमक डालदें। पश्चात् अन्न को बढ़ावे दुग्ध घटाते रहें। जब पूर्ण स्वस्थ्य होजाय तब वृष्ट शुष्कमूलादि तैल की मालिश कर गरम पानी से स्नान करावेँ।

### हृद्रोग पर रसायन--

७—जया (गुड़हल) पुष्प १२५  
सुपक नीबू

उषाम मिश्री ५॥  
१० अदद

विधि—एक काँच के पैत्र में बारह बारह पुष्पों की पंखड़ी पृथक २ करके विछावेँ और मिश्री को पीस कर उसमें ४ तोला शर्करा सदृश पिसी हुई पुष्प पल्लडियों पर विछादे, इसी प्रकार पुनः उसके ऊपर १२-१३ पुष्पों की पल्लडियों को विछा कर पूर्वावत

४ तोला पिसी हुई मिश्री बिछा दें, हर एक वार एक एक नीवू को काट कर उस पर्त के ऊपर निचोड़ दिया करे, इसी विधि से हर एक पर्त पर १२-१३ पुष्प पङ्कड़ियां बिछा ४-४ तोला पिसी मिश्री घुरक और १-१ नीवू स्वरस निचोड़ दें। जब सब पुष्पों सहित मिश्री और नीवू का कार्य उपरोक्त अनुसार पूर्ण हो जावे तब पात्र का ढक्कन लगा घूप में रख दें, दो दिन पश्चात उक्त पात्र को खोल कर पुष्पों को मल कर स्वच्छ वस्त्र से छाने। और बोटल में भर कर सुरक्षित कार्क लगा कर रख ले। गुड़हल के रङ्ग का सुन्दर सुमधुर द्रव तैयार होगा।

गुण—हृदय रोग, उन्माद रोग. रक्तार्श तथा रक्त प्रदर पर चमत्कारिक गुण प्रदर्शित करता है।

अनुपान—हृदय रोग में अर्जुनत्वक काथ ५- मे २ तोला मिला प्रातः दे। १॥ तोला गुलकन्द को गुलाब जल में पीस उसमें उपरोक्त निर्मित पुष्प रसायन १॥ तोला मिला रात को सोते समय खिला मीठा गुनगुना दूध आवश्यकतानुसार पीने को देते रहे।

पथ्य—में सुवाच्य रोचक पत्र शाक, दूध, पुराने गेहूँ की रोटी।

नाट—अर्जुन छाल के काथ के अभाव में ४-४ तोला अर्क देवड़ा और वेदमुशक अर्क में मिला कर पिया करे।

उन्माद रोग पर—

—दही की सलाई एक छटांक में पुष्प रसायन १॥ तोला मिला प्रातः मध्यान एवं साय ४ बजे दिन को दे।

रक्तार्श तथा रक्त प्रदर पर—

—वारोष्ण मरुत गौ दुग्ध आव सेर में २॥ तोला पुष्प रसायन मिला प्रातः साय पीने को दे।



# आयुर्वेदाचार्य श्रीमान् पं० रामदत्त जी शर्मा शास्त्री

राम रसायन शाला

एटा यू० पी०

—०—



आरकी आयु लगभग ४७  
वर्ष की होगी। आप राजामऊ  
निवासी श्रीमान् पं० चिरंजी-  
लाल जी शर्मा वैद्यराज के  
सुपत्र हैं। आपने व्याकरण  
की शास्त्री और अ० भा०  
वैद्य सम्मेलन की आयुर्वेदा-  
चार्य परीक्षाएँ उत्तीर्ण की हैं।  
आप एटा जिले के प्रसिद्ध और  
अनुभवी वैद्य हैं।

## कामिनी कल्पलता—

८—गौरिकाञ्जन वञ्चूल गुन्द्र गोक्षुर रङ्गदा ।

लाक्षाजानी कतीराख्यशङ्ख जीरक खादिरम् ॥१॥

द्वि कर्ण मज्जनं प्राह्यं प्रत्येकं कर्ण मात्रकम् ।

भ्रूक्षणा चूर्णं विधाया भीरुकाथे मर्दयेदिन्म् ॥२॥

कामिनी कल्पलता नाम्नी वटी साद्धं कर्मापिका ।

छाया शुष्का प्रयोक्तव्या प्रातः सायं प्रयत्नत् ॥३॥

वासा शतावरी दावी बला विल्व रसाञ्जनैः ।

रक्त चन्दन कौरातमुस्तैः शीत कपायकः ॥४॥



वटीभुक्तानुपातव्यः प्रदरं हन्ति योषिताम् ।

श्वेतं रक्तं तथा कृष्णं कटि शूल समन्वितम् ॥५॥

पिरिडको द्वेष्टनं तृष्णां कष्टतर्वं शिरोरुजम् ।

साङ्गमद् भ्रमं दौर्गल्य रजोदोषं भ्रमं तथा ॥६॥

वटी चान्वथो नाम्नीयं योनि स्त्रोचकारिणी ।

प्रकाशिता दृष्ट फला ललनानां सुखवहा ॥७॥

व्याख्या ( अर्थ )

शुद्ध हवर्णा गौरिक	घी में भुना हुआ गोंद	बबूल
गोखुरु बड़े	फिटकरी का फूला	पीपल की लाख
पत्ता चमेली	कतीर	सेलखरी
कत्था पपरिया	प्रत्येक १-१ तोला	सफेद सुरमा २ तोला

—इन सबका बारीक चूर्ण कपड़छन कर शतावर के काथ में एक दिन मर्दन कर १॥ माशे की मात्रा से गोतियां बना कर छाया में सुखा कर रख लीजिये और सुबह शाम एक एक गोली खाकर ऊपर स—

अडूसा	शतावर	दारु हल्दी
खरैटी	बेलगिरी	रसौत
लाल चन्दन	चिरायता	नागर मोथा

—इन सब को सम भाग लेकर एक तोला औषधियों का शीत कषाय पिलाना चाहिये और शास्त्रोक्त पथ्य पालन करना चाहिये । इस यथा नाम तथा गुण वाली वटी के सेवन करने से स्त्रियों का साध्य सफेद तथा लाल, काला प्रदर, कमर का शूल, तिलियाँ की एँठन, प्यास, मासिक घर्ष के समय का शूल, शिर दद अङ्ग मद्, दुर्गलता, भ्रम, तथा रज के दोषों को दूर कर गर्भ धारण करने की योग्यता होती है । यह स्त्रियों को सुख देने वाली

बटी उन्हीं के हितार्थ प्रकाशित की गई है।

## तुथ तैलम-

६—तुथं मृताशय कर्षकं कुडवं चक्र मदकम् ।

दारु गन्धा महानिरब मज्जा निम्ब समुद्भवा ॥१॥

चम्पा वाताम घत्तूर शिशिषा कण्टकारिकाः ।

बीजानि पीत पुष्पायाः रूब्रकोष्ठ पुरीषकम् ॥२॥

नारिकेलिफलं शुष्कं प्रत्येकं द्विपलोन्मितम् ।

कुडवं वांकुची ग्राह्या किञ्चित् स्थूलञ्च चूर्णयेत् ॥३॥

काच कूप्यां निधायैव बालुका यन्त्र मध्यगाम् ।

कूपीमघो मुखं कृत्वा तल यन्त्र विधानतः ॥४॥

क्रमेणज्वालयेद्वह्निं तैलं पात्यं सुयुक्ततः ।

काचपात्रे पिधायामु सुखमुद्रांच कल्पयेत् ॥५॥

तुथ तैल समाख्यातं चर्मरोग विनाशनम् ।

अभ्यङ्गान्नाशयेत्तूर्णम् चर्म कुष्ठं विचर्चिकाम् ॥६॥

व्युचीं पामां तथा कच्छूं विस्फोटं च विषादिकाम् ।

रकसां किटिभं दद्रू कण्डूंच फलकोशयोः ॥७॥

शतारु मलसदारीं दारुणाकमरुंषिकाम् ।

सिद्धं तैल वरं प्रोक्तं भिषजां भूति हेतवे ॥८॥

अर्थ

तुतिया	मुर्दासङ्ग	१-१ तोला
बीज पमार १६ तोला		चीड़ की लकड़ी
बकायन के फलों की मिर्गी		निबौरी की मिर्गी
चम्पा की लकड़ी	बादाम का छिलका	घत्तूरे के बीज
शीशम का राच	( अन्दर का रक्त वर्ण काष्ठ )	

बड़ी कटेगी के बीज

सत्यानाशी के बीज

अण्डों के चित्रों की मिट्टी  
प्रत्येक ८-८ तोला

ऊंट की सेगनी गोला  
बावची १६ तोला

—इन सबको मोटा मोटा कुचल कर कपर मिट्टी की हुई आनाशी शीशी में भर कर शीशी के मुख में युक्ति से तार भर दें ताकि औषधि नहीं गिरे और तारों के सहारे तैल नीचे रखे हुये कांच के गिलास में टपकता रहे अब शीशी को एक बड़ी नांद में जिसमें छेद हों नीचे को मुल कर रख दीजिये और ऊपर से इतनी वालू भर दी जाय कि शीशी के पंदे पर डेढ़ अंगुल ऊंची रह सके। अब इस नांद को बड़े चूल्हे पर रख दिया जाय शीशी की गर्दन की सीध में कांच का गिलास पानी में रखकर नांद में कंडे भर कर आंच दीजिये अग्नि कम होने लगे पुनः कुछ थोड़े थोड़े कंडे डालते रहे जब तैल टपकने से कम होने लगे कंडे डालना बन्द कर स्वाग शीत होने दिया जाय गिलास में आया हुआ तैल शीशी में भर कर मजबूत डाट बन्द कर रख लिया जाय। इस तुल्य तैल को पिचु (फुरैरी) द्वारा लगाने से चर्म कुष्ठ, विचर्चिका, छाजन, पामा, विस्फोट, विवाई, रकसा, किटिभि, कच्छू, अण्ड कोषों की खुजली, शतारू, अलस, दारुण, अरुंविक्का तथा चमड़े की बीमारियां दूर होती हैं यह श्रेष्ठ तथा गुप्त तैल वैद्यराजों के लाभार्थ प्रकाशित किया गया है।

१—इन दोनों प्रयोगों के सम्बन्ध में यदि कुछ सम्मति लेने की आवश्यकता हो निःशङ्क होकर सलाह कर सकते हैं।

२—इन प्रयोगों के प्रयोग करने पर जो जो विशेष अनुभव हों उन्हें संग्रहित कर यथा समय वैद्य समाज में अवश्य ही प्रकट करे ताकि विशेष लाभ मिल सके।

# श्रीमान् वैद्यराज पं० शंकरदत्त जी गौड़ भिषक् के०

बनौर्षाव भण्डार एवं शंकर फार्मसी, जालपुर

—०—



आप गौड़ ब्राह्मण कुल में  
विद्वन्मय श्रीमान् पं०  
हरिप्रसाद जी वैद्यराज  
के सुपुत्र हैं। आपकी  
आयु ४५-४६ वर्ष के  
लगभग है। आपने  
बंगाली सन्यासी श्री १००  
स्वामी विश्वेश्वरानन्द जी  
सरस्वती जी महागज  
कनखल की सेवा में १०  
वर्ष तक रह कर आयुर्वेद  
की शिक्षा क्रियात्मक  
प्राप्त की। प्रथम आपने

हापुड़ (मेरठ) में शंकर फार्मसी की स्थापना कर चिकित्सा कार्य  
आरम्भ किया और कार्य को बढ़ा कर जबलपुर में फार्मसी और बनौ-  
र्षाव भण्डार की स्थापना की। आप यू० पी० इंडियन मेडीशन बोर्ड  
के रजिस्टर्ड वैद्य हैं। सम्मेलनों द्वारा चिकित्साचार्य, वैद्यभूषण,  
भिषक् केशरी आदि उपाधियां प्राप्त की हैं। साथ ही आपने स्वयं  
गौण्य पदक भी प्राप्त किये हैं। अनेक सभा समितियों के पदा-  
धिकारी और शंकर निघण्टु, जपुंनक सजीवन आदि पुस्तकों के  
लेखक भी हैं। आप मध्यप्रान्त के प्रसिद्ध गणमान्य वैद्यों में  
हैं। साथ ही लेखक और वक्ता भी हैं।



फरफियून


१ तोला २०

विधि—सब औषधियां यत्र कुट कर सरसों का तैल १॥ नेर में डाल  
गरम करे । जब अच्छी प्रकार औषधियां सिक जाय थोड़ी  
जली मी होजाय तब उतार कर तैल छान कर रखते इससे  
उफान आधरु आते है कढ़ाई में अन्नाचधानी में आग लगा  
जाती है यह ध्यान रहे मन्दाग्नि में पकावे ।

उपयोग—इस तैल की मालिश करने से गरीर के सब भाग का दर्द  
दूर होजाता है । गडिया, वात व्याधि नाशक है वात जन्य शूल  
शीघ्र शान्ति होजाता है ।

## आयुर्वेदाचार्य पंडित सोमदेव जी शर्मा मारस्वत

सम्पादक—कालेज पत्रिका, वाईम प्रिंसपल-  
ललितहरि आयुर्वेद कालेज, पालाभीत ।



आपना जन्म भवीगढ़  
पोन्ट वरला जिला अलीगढ़  
निवासी सारम्भवत ब्राह्मण  
दुल भूषण श्रीमान् पं०  
रघुनन्दन जी शर्मा वैद्य के  
गर्भो लम्बत १९६६ वि०  
में हुआ । आपने व्याकरण  
सध्यमा, साहित्याचार्य  
तथा अंग्रेजी में एफ० ए०  
द्विः विश्व विद्यालय काशी  
की आयुर्वेदाचार्य, मेडीशन  
एन्ड सर्जरी (A. M. S.)  
की डिग्री प्राप्त की है तथा

\* फरफियून यूनानी औषधि है जो पर दृज का दूध होता है

—सम्पादक

अनेक प्रशंसापत्र, मानपत्र, स्वर्ण रौप्य पदक और काव्यसूत्र, वैद्य धुरीण आदि उपाधियां प्राप्त की है। अनेक पुस्तकों का टीकाये की है उनमें आयुर्वेद प्रकाश की टीका का अधिक प्रशंसा है। कालेज पत्रिका के सम्पादक और लालतहरि आयुर्वेद कालेज के वाइस प्रिन्सिपल है। आयुर्वेद के अनेक पत्रों के लेखक और बड़े 'सल्लन-सार' व्यक्ति हैं।

### कुष्ठघ्न चूर्ण -

१३—शुद्धगन्धक (कटुतैल द्वारा शोषित)	१ तोला
काली मिर्च ( १॥ घण्टे खड़ी छाछ में भिगी कर और छिलका उतार हुआ )	१ तोला
त्रिफला चूर्ण ( त्रिफलामात्र पिस्ता हुआ )	६ तोला

विध - काली मिर्च का चूर्ण करके लेना चाहिये। तीनों को खरल में डल अमलतास की जड़ के रस की ३ भावना दें चूर्ण कर रखलें।

व्यवहार विधि—प्रातः सायं दो दो सांशे चूर्ण को आठ आठ सांशे अमलतास की जड़ के रस में मिला कर सेवन करें साथ ही निम्न प्रयोग बनाकर कुष्ठ स्थान पर लेप भी करना चाहिये।

### कुष्ठघ्न लेप-

१४—कटु तैल से शोषित गन्धक को अमलतास की जड़ के रस में पीस कर प्रतिदिन शरीर में जिस स्थान पर कुष्ठ हो वहां पर लेप करें। सूखने पर गर्म जल से धोकर साफ कर लें।

टिप्पणी—कुष्ठ एक चिर स्थायी रोग है इसलिये इस प्रयोग के सेवन करने से पूर्व विरेचन द्वारा कुष्ठ शुद्ध कर लेना आवश्यक है। रोग पुराने नवीन के अनुसार ही रोग नष्ट होने में देरी लगती है, पर लाभ अवश्य होता है।

अपथ्य—क्षारीय पदार्थ ( पापड़ आदि ) खट्टे पदार्थ, तैल, कांजी के बड़े आदि विदारि पदार्थ तथा अरहर की दान आदि खाना निषिद्ध । है \*

### अध्यमान हर लेप—

१५—यत्र

देवदार

सोंफ

हींग

सैधा नमक

कूठ

विधि—समान भाग लेकर (खट्टी) छाछ (मठा) के साथ खूब क्षारीक पत्थर की साफ की हुई सिल पर पीस गरम कर रोगी की नाभि तथा उस के चारों तरफ गाढ़ा २ लेप कर दें । इसके लगाने से अपानवायु की अनुलोम गति होगी अपानवायु, या मूत्र, अथवा दोनों ही आ जाने से उदर शूल तथा अध्यमान दूर हो जाता है । साधारण ज्वर मन्थर ज्वर के अध्यमान (अफरा) में भी लाभ दायक सिद्ध हुआ है । x

\* कुष्ठ रोग में विरेचन के लिये इन्द्रवारुणादि क्वाथ सर्वोत्तम है । हम तो कुष्ठ रोग में प्रथम स्नेहन, वमन, विरेचन, वस्ति यह पंचकर्म कराकर चिर्वाहमा करते हैं और बीच में इन्द्रवारुणादि क्वाथ से विरेचन भी कराते रहते हैं साथ ही पथ्य में निमक नहीं देते; चना, घृत, शक्कर, यह तीन ही पदार्थ पथ्य में देते हैं । अतः इसी प्रकार शरीर का शोधन और पथ्य कर उपरोक्त प्रयोग का व्यवहार किया और लाभदायक पाया पर लाभ बहुत ही धीरे २ होता मालूम हुआ । इसमें हमने भोजनोपरान्त खदरारिष्ट दो दो तोला और रात्रि को सोते समय ताल भस्म का भी प्रयोग बढ़ा दिया तब शीघ्र लाभ होता देखा गया ।

—सम्वादक


x ज्वर की अवस्था में लेप ही करना चाहिये किन्तु शूल अध्यमान, की अवस्था में—



क० श्रीमान् डा० लल्लूभाई आर० एम० एस०

जीवन फार्मसी रजिस्टर्ड तादलजा वाया  
बोडेली जिला बड़ौदा जी० बी० एस० रे०

—३—



आप की आयु लगभग ६५  
वर्ष की होगी। आप पटेल  
वश भूपण श्रीमान् वैद्य  
द्वारिकादास जी पटेल के  
सुपुत्र हैं। आप ने डाक्टरी  
और आयुर्वेद दोनों को पढ़ा  
है। आप सपंद्रश और  
श्वास के विशेष चिकित्सक  
हैं और इनकी चिकित्सा पर  
ही अनेक स्वर्ण रौप्य पदक  
और प्रशसापत्र मिले हैं।

आपने यहाँ परम्परागत चिकित्सा कार्य होता आया है।

अमलतास का दान ६ माशे  
हीरा २ रत्नी,  
कला निमक ६ माशे,  
मज्जा मोटका

अमलतास का गूदा ३ माशे  
पंच फोल ५ माशे  
कचलाना १ माशे  
१ माशे

—ये २० तोला भारी में आठवें जब ४ तोला रहे तब दान कर  
सोया की रीटा में तब एक दान भी हो जाता है मूत्र भी होने  
लगाएँ। अमलतासु भी निकलने लगती है। लगाने खाने के  
दोनों प्रयोगों को करने से मूत्र और अल्पमान शीघ्र शान्ति हो  
सके हैं यह हमारा अनुभव है।

—सन्नायक

## श्वास नाशक रसायन—

१६—लोह भस्म १२ तोला	मौक्तिक भस्म १॥॥ तोला
शु० आमलासार गंधक	६ तोला
अभ्रक सहस्र पुटी	६ तोला
स्वर्ण भस्म ३ तोला	रससिन्दूर ३ तोला
स्वर्ण मात्तिक भस्म	३ तोला

विधि—सब भस्मों सम्पूर्ण विधि से उत्तम बनी विश्वास योग्य लेनी चाहिये और सब को १ खरल में डाल मर्दन कर छोटी कटेरी का स्वरस, बकरी का दूध, मुलेहठी का रस, नागर बेल के पान का स्वरस इन चारों की क्रमशः दश दश भावना दें दो दो रत्ती की गोली बना सुखा रखलें।

सेवन विधि—श्वास रोगी को प्रथम दिन निम्न वमन योग से वमन करावें जिसका उसका जमा हुआ दूषित मल (कफ) निकल जाय उसके पश्चात् दूसरे दिन से एक एक गोली प्रातः और सायं काल, शहत और ६४ पहरा पीपल के साथ सेवन कराने से सब प्रकार के श्वास और कास में लाभ होता है। नये और पुराने श्वास रोग जिस में पूय हो जाने से कफ पीला दुर्गन्ध युक्त हो गया हो उसको शीघ्र लाभदायक है।

कंठ प्रदाह और श्वास नलिका की शिथिलता को दूर करना हो तब बहेड़े के चूर्ण के अनुपान से सेवन करावें। जब कफ श्राव अधिक हो तब अड़ूसा स्वरस के साथ दें और श्वास बाहिनियों का दाह शमन कर मधुर रस उत्पन्न करना हो तब मुलेहठी के चूर्ण अनुपान से सेवन करावें। दूषित कफ के शोधनार्थ सुहागे का फूला और श्रङ्ग भस्म मिलाकर सेवन करावें। मूत्र द्वारा विष को निकालना हो तब प्रातः काल सेवन से इसके एक घण्टे पहिले ३-४ रत्ती शु० शिला-जीत खिला ऊपर से १५-२० तोले घारोपण बकरी का दूध पिलावें।

## वमन योग—

१७—एक जवान मुर्ग लेकर उसका पेट चीर कर अन्दर से अन्त-  
द्वियां निकाल दें किन्तु पित्ता आदि व यकृत न निकालें तथा ऊपर  
से बाल भी साफ कर दें फिर अत्यन्त कड़वे किसम का तम्बाखू लेकर  
खूब बारीक पीस कर (पहिजे पीस कर तैयार रखे) मुर्ग के पेट में  
भरकर सीदे और फिर घी के चिकने मृत्तिका पात्र में डाल कर पाताल  
यंत्र से तैल निकाले अनुमानता आठ स दश तोले तक तैल निकलेगा  
उसमें २॥) तोला मैनफल खूब बारीक पीस कर मिलावें और संभाल  
कर शीशी में रखले । जब वमन करानी हो तब शीशी को हिला कर  
उसमें से एक एक करके तीन अंगुली चटावे । ईश्वर की वृष्टा से  
थोड़ी देर से ही खुल कर वमन होगी और सीने से हर प्रकार का कफ  
बलगम निकल कर सीना हलका हो जायगा ।

नोट—वमन कराने से पूर्व हलवा खिलाकर वमन करानी  
चाहिये । \*

---

\* श्वास रोगी को यदि पंचकर्म करा कर औषधि सेवन कराई  
जाय तब बड़ा लाभ होता है । यदि स्नेहन, स्वेदन, वमन यह तीन  
कर्म भी करा दिये जाय तब भी पूरा लाभ होता है । लेखक ने वमन  
की को लिखा है । इससे भी लाभ होता है । वमन के लिये उपरोक्त  
प्रयोग जो नहीं कर सक वह तृतीया और फिटफिरी की मिश्रित भस्म  
बना कर गरम जल में निम्क शब्द डाल कर दे तब भी उत्तम  
दमन हो जाती है । निम्क मैनफल को फका ऊपर से गरम जल  
पिनास से भा वमन हो जाती है ।

—सम्पादक

## श्वास नाशक-- ✓

१८—आक की लोंग ( फूल में जो निकलती है )

२५०

जायफल २ तोला

लोंग १ तोला

जावित्री २ तोला

अकरकरा असली २ तोला

—लेकर कूट कपड़ा में छान शुद्ध मधु मिला चने बराबर गोली बना सुखा रखलें ।

उपयोग—प्रायः सायं दो दो गोली गरम पानी के साथ सेवन करानी चाहिये इससे कष्ट साध्य दमा (श्वास) रोग भी नष्ट ही जाता है ।

बमन विधि—आक की जड़ का कपड़ छन चूर्ण ६ माशे गरम पानी के साथ फकाने से श्वास रोगी को बमन हो जाती है और फूला हुआ दमा (श्वास का अर्थात् दौरा) सत्वर बैठ जाता है । ३ दिन यह चूर्ण फकाने क बाद ही ऊपर की गोली सेवन करनी चाहिये । ईश्वर कृपा से श्वास रोग नष्ट हो जायगा, तैल खटाई मिर्च धूम्रपान, दारू, गोंजा, कफ कारक वायु वर्धक पदार्थ और आहार विहार, त्याग देने चाहिये ।

## सर्पदंश हर बूटी,

गुग्गा (गोमा) बूटी का स्वरस छोटे को ६ माशे बड़े मनुष्य को १ तोला पिलाने से सर्प विष सत्वर नष्ट हो जाता है । यदि सर्पदंश रोगी मूर्छा बस्था में हो तब इस बूटी के स्वरस को नाक, कान, आँख में डालने से सर्प विष दूर होता है होश में आने पर १-२ मात्रा पिला भी देनी चाहिये ।

सर्पदंश पर,

१६—गरंबिषं टकणमूषण च तुत्थं समं शंक्रु देवशाल्या ।  
रसेन पिष्टो विष वज्रयातोरसोभवेत्सर्वं विषैकहंता ॥

बच्छनाग,

टंकण,

काली मिर्चा,

तृतीया,

—सबको समान भाग लेकर बंदाल के रस में घोट कर चार चार साशे की गोलियाँ बना सुखा रखलें ।

सेवन विधि—इन गोलियों को सेवन कराने से सब प्रकार का विष दोष नष्ट हो जाता है, इसे “वज्र पात रस,” कहते हैं इस रस को मनुष्य के मूत्र अथवा गौ मूत्र के साथ सेवन कराने से सर्प विष तत्काल शान्त हो जाता है ।\*

## वैद्य भगवानदास जी आयुर्वेदाचार्य

श्री नारायण आयुर्वेदिक औषधालय  
नयागञ्ज, हाथरस

—+—



आपका जन्म सं० १६७४ वि० में श्री० लाला नारायण प्रसाद जी स्वर्णकार के यहां हुआ । आपने त्रिधिवत गुरुमुख से आयुर्वेद शास्त्र और यूनानी चिकित्सा को पढ़ा और अनुभव प्राप्त किया है । आप अपनी चिकित्सा के फलस्वरूप अनेक प्रशंसा पत्र प्राप्त कर चुके हैं हाथरस नगर वैद्य सभा के उपप्रधान भी रह चुके हैं आप बड़े मिलनसार और हंसमुख वैद्य हैं ।

\* इस वज्रपात रस को मनुष्य मूत्र में घिस कर लगाने से बिच्छू विष तत्काल शान्त होजाता है ।

—सम्पादक

## शिरो मर्दन तैल—

आमला २॥ तोला

हरक का छिलका २॥ तोला

बहेड़े का छिलका २॥ तोला

ब्राह्मी बूटी १ तोला

शंखाहूली १ तोला

ब्रह्म दण्डी १ तोला

विधि—उपरोक्त औषधियों में जो हरी (ताजी) मिल सकें उन्हें हरी ताजी ही लेना श्रेष्ठ है पर तोल में सूखी १ तोला हो तब हरी ५ तोला लेना चाहिये। सब औषधियों को यव कुट कर एक सेर पानी में रात को भिगो दें और सुबह गरम करें जब चतुर्थांश शेष रहे तब छान लें और उस छाने अर्क में १ सेर खालिस तिल का तैल डाल बहुत धामी २ आंच पर गरम करें जब तैल मात्र रहे तब उतार छान कर रखलें।

उपयोग—यह तैल सावधानी से रखा जाय तब वर्षों खराब नहीं होता। इसको शिर से मालिश करने से प्रलापक सन्निपात, रुन्माद, बेहोशी दूर होती है तेज बुखार में शिर पर मालिश करने से ज्वर कम हाजाता है।

## ज्वर उतारने वाला सुरमा—

विधि—तूतिया चमकदार ५ तोला लेकर खरल में डाल बारीक करें और नीबू का रस डाल खरल करते रहें जब १०८ दिन खरल होजाय तब नीबू का रस डालना बन्द कर मर्दन कर सुरमा की भांति महीन होने पर शीशी में भर कर रखलें।

उपयोग—जिस जगह बैद्य को अपना चमत्कार दिखाना हो वहां पर एक सलाई भर कर एक आंख में लगा दीजिये। थोड़ी देर बाद ही ज्वर उतरना आरम्भ होजायगा। और जिस तरफ के नेत्र में दबा नहीं लगाई गई थी उस तरफ का ज्वर बना रहेगा उस

तरफ भी नेत्र में दवा लगाने पर उस तरफ का भी ज्वर उतर जायगा दोनों नेत्रों में एक साथ लगाने से सम्पूर्ण शरीर का ज्वर उतर जायगा । \*

### सुजाक पर—

बिधि—हल्दी; मुलेहठी, अनार दाना तीनों औषधियों को समान भाग लें और कूट कपड़ छन कर रखलें ।

उपयोग—प्रयोग साधारण सा है पर गुण अद्भुत है । ६ माशे की मात्रा से तीन बार जल के साथ फकावें अर्थात् प्रति दिन १॥ तोला औषधि खिला देनी चाहिये । भोजनोपरान्त चन्दनासब दो तोला पानी दो तोला मिला कर पिला दें २१ दिन में सुजाक जाता रहता है । जलन पहले दिन ही शांत होजाती है । पुराना से पुराना सुजाक इस दवा से नष्ट हुआ है ।

---

\* नारीनारेश्वर आदि अंजनों की भांति ही इसे साधारण ज्वर में ही प्रयोग करना चाहिये । जब ज्वर १०३ से ऊपर जाने लगे तब भी प्रयोग किया जा सकता है ।

—सम्पादक

# आयुर्वेदाचार्य श्रीमान वैद्य विष्णुकान्त जी जैन रत्न

सम्पादक 'वैद्य' मुरादाबाद

—०—



आपका जन्म खंडेलवाल जैन कुल भूपण श्रीमान स्वर्गीय वैद्यराज हरिशंकर जी जैन सम्पादक 'वैद्य' मुरादाबाद के यहाँ हुआ। आपकी आयु ३१ वर्ष के लगभग है। आपने आयुर्वेद का अध्ययन क्रियात्मक अपने पूज्य पिता जी से ही किया और उनके जीवनभर का अनुभव भी प्राप्त किया। आप वैद्य मासिक पत्र का बड़ी योग्यता और लगन से सम्पादन कर रहे हैं, और आशा है कि आप आयुर्वेद का हित साधन करते रहेगे।

## श्वास रोग पर—✓

२०—खसखस के दाने

खसखस के बोंडे (पोस्त के डोंडे)

१॥ पाव

एक छटांक

—दोनों को मिट्टी या पत्थर के पात्र में रात्रि में जल में भिगोंदें। सवेरे उसको जल के साथ पत्थर पर खूब पीस कर छान ले फिर उस दूध को मन्दाग्नि से पकावे। जब गाढ़ा हो जाय तब तीन पाव मिश्री डाल कर कुछ देर तक फिर पकावे। और एक



छटांक मुलहठी का कपड़ धन चूर्ण डाल कर उतार लें । इसे एक  
उत्तम चाँड़े मुँह की कोंच की शीशी से भर कर रख दें ।

सात्रा—४ माशे प्रातः साय दोनों समय ।

श्वस रोग के भयङ्कर वेग को यह तत्काल शान्त करता है ।  
इसका कई रोगियों पर प्रयोग किया जा चुका है ।

विषम ज्वरों पर—

२१—पीली कौडी की भस्म वत्सनाभ काली सिरच

—सब समान भाग लेकर कुहर भागरे के रस में खरल करके १-१  
रत्ती की गोतियां बनाले । ज्वर बढ़ने से ६ घण्टे पहले एक एक  
गोली मुनक्का के साथ खाने से सब प्रकार के विषम ज्वर दूर  
होते हैं ।

हृदय रोग पर—

२२—कलौजी को पीस कर ३ माशे की सात्रा से प्रातः साय दोनों  
समय एक छटांक गधी के दूध के साथ सेवन करने से आश्चर्यजनक  
लाभ होता है । इससे हृदय की दुर्बलता और हृदय की अधिक घड़-  
कन शीघ्र कम होकर हृदय बलवान होता है और हृदय की गति  
ठीक होती है ।

स्तम्भन पर—

२३—उत्तम गाजा या चरस ४ तोला लेकर एक सेर उत्तम भैंस के  
दूध में डाल कर पकावे, जब दूध अच्छे प्रकार पक जाय तब  
उसका दही जमादे फिर उस दही को रई से मथ कर उसमें से घृत  
निकाल लें । उक्त घृत को पाव भर शुद्ध खांड की चाशनी में डाल कर  
पकावे जब लेह की समान गाढ़ा होजाय तब उसमें उत्तम काश्मीरी—

केशर १ माशे

दालचीनी २ माशे

जायफल ३ माशे

घनिया ४ माशे

—चारों चीजों का बारीक चूर्ण बना कर डालदें. एवं आंच पर से उतार लें। इसे १ माशे से ६ माशे तक बलानुसार गौ दुग्ध के साथ देना चाहिये। यह उत्तम स्तम्भक योग है। अत्यन्त बलकारक और वीर्य स्तम्भक है। इस पर अम्ल पदार्थ नहीं खाने चाहिये।

## कवि० श्री० मणीन्द्रकुमार जी मुखर्जी बी० ए०

आयुर्वेद शास्त्री, कविशेखर, प्राणाचार्य, वैद्य वाचस्पति,  
भू० पू० सभापति—अ० भा० वैद्य सम्मेलन, और विद्यापीठ  
प्रिन्सीपल—आयुर्वेद महा विद्यालय, ऋषि कुल (हरिद्वार)

—०—

आपकी आयु लगभग ४५ वर्ष की होगी। आप बङ्गाली मुखोपाध्याय कुल भूषण है। आपने बी० ए० इंग्लिश की पास कर माननीय कविराज उमाचरण जी भट्टाचार्य और कविराज शिरोमणि श्यामदास जी वाचस्पति से आयुर्वेद शिक्षा प्राप्त की और अनेक उपाधियां पदक प्रशंसा पत्र प्राप्त किये आप भारत के महान नेता माननीय मोतीलाल जी नेहरू के चिकित्सक रह चुके हैं। जनरल आफ आयुर्वेद के सम्पादक है। विशेषता तो यह है कि आप ३२-३३-३४ वें अखिल भारतवर्षीय वैद्य सम्मेलन के लगातार सभापति चुने गये हैं जो प्रतिष्ठा किसी विद्वान वैद्य को नहीं मिली। ऋषिकुल आयुर्वेद विद्यालय हरद्वार के प्रिन्सिपल हैं।

अर्धावभेदक हर लेप—

२४—बादाम

तिल काले

कधी हल्दी

आमलकी

समान भाग

पैंतीस

ईर्षयोग—प्रथम मस्तक पर शतघौत घृत की मालिश कर उपरोक्त  
 आपधियां २ तोले ले पानी में पीस कलक बना मस्तक पर लेप  
 कर देने से सब प्रकार के शिर दर्द विशेषतया अर्धावभेदक  
 नष्ट होजाता है ।

पीड़ा युक्त वात ग्रन्थि हर लेप—

२६—मुसव्वर	रसांत	फिटिकारी
चौथाई तोला	अफीम	—) भर

—घटूरे के अर्क में पीस कर पीड़ायुक्त वातग्रन्थि, पीड़ा युक्त वातज  
 शोथ पर लेप करने से शान्त होजाता है ।

आयुर्वेद मार्तण्ड श्री पं० रघुवरदयाल जी मिश्र०

नौधरा, कानपुर

—०—

आपका जन्म १९४० वि० में ब्राह्मण भट्ट परिवार में श्रीमान्  
 पं० यमुनानारायण जी भट्ट वैद्यराज के यहां हुआ था । आपने  
 व्याकरण की मध्यमा और साहित्याचार्य के खण्ड तथा काव्यतीथ  
 परीक्षाएं पास की हैं । कलकता से आप को आयुर्वेद मार्तण्ड और  
 भिपगरतन उपाधियां मिली हैं । आप यू० पी० वैद्य सम्मेलन  
 के मन्त्री भी रह चुके हैं । अनेक पुस्तकों के लेखक और टीकाकार हैं ।  
 यू० पी० इण्डियन मैडीशन बोर्ड के मेम्बर हैं । अनुभवी विद्वान चिकि-  
 त्सक हैं । कानपुर जिला कांग्रेस के प्रधान भी हैं ।

बाजीकरण—

२७—नंखिया १ तोला	हरताल १ तोला
मोटा तौलिया १ तोला	सिगरफ १ तोला

विधि—वतक के अण्ड की जर्दी	२० तोला
कुसुम के ताजे फूलों का रस	२० तोला
ढाक के ताजे फूलों का रस	२० तोला
आवाँ हल्दी का काथ	२० तोला

—में उपरोक्त चारों औषधियों का मदन कर जत्र गोली बनाने योग्य होजाय तब चने बराबर गोली बना पाताल यन्त्र से तैल निकाल कर शीशी में रखलें।

सेवन विधि—रात्रि को सोने से एक घण्टे पहले पान में एक लकीर दवा की करके खा लेना चाहिये। इससे बहुत बाजीकरण और स्तम्भन होता। +

### बाल रोग पर—

२७—एक तोला सफेद संखिया को २० सेर गौ दुग्ध में मन्द मन्द आंच से पकावें। जब दूध गाढ़ा होजाय तब संखिया की हली निकाल ले और ३ माशे सङ्घिया ३ छटाँक सफेद शकर मिला कर २-३ दिन तक खूब खरल कर रखलें।

व्यवहार विधि—छोटे २ बच्चों को सर्दी से हरे पीले दस्त तथा अपच के कारण होने वाले पतले दस्तों में, सर्दी से आये ज्वर में कांस (खांसी) में देने से अति लाभ होता है x

+ पाताल यन्त्र की विधि परिभाषा प्रकरण में देखिये।

—सम्पादक

x शरद ऋतु में जो बालक सर्दी से नित्य रोगी रहते हैं उनके लिये अति लाभदायक है। मात्रा—एक दो चावल माता के दूध के साथ दें। प्रसूता स्त्रियों को जाड़ों में देने से उन्हें कमर का दर्द, शरीर का दर्द, सरदी खांसी में लाभदायक है। इसका निकला दूध जमीन में गाड़ देना चाहिये पात्रों को खूब साफ कर लेना चाहिये।


—सम्पादक

# श्रीमान् पं० देवराज जी 'सुमन' काश्मीरी

प्राणाचार्य भवन विजयगढ़

जिला अलीगढ़

—०—



आपका जन्म अरघगढोटा (स्टेट जम्मूतवी-काश्मीर) निवासी स्वर्गीय व्योतिविद कविराज पं० विश्वरूप जी द्विवेदी 'साहित्य-रत्न' आयुर्वेद शास्त्री के यहाँ सम्बन् १९८३ वि० में हुआ। आपने 'हिन्दी प्रभाकर' और आयुर्वेद विशारद परीक्षा उत्तीर्ण की है। व्याकरण पिता जी से ही पढ़ा है और आयुर्वेद क भव भी उन्हीं से प्राप्त किया है।

## शक्ति वर्धक तिला-

रत्न—केंचुआ ४० तोला श्वेत कचनार की जड़ की छाल २० तोला  
घोड़े का सुम्म १०० तोला सांडा नग ६  
कूठ कड़वा २ तोला बोर बहूटी २ तोला  
केकड़ा ३ तोला घुँघची श्वेत ३ माशे  
दालचीनी ३ माशे लौंग ३ माशे  
अकरकरा ३ माशे जायफल ३ माशे  
केशर १ तोला जोंक २ तोला

मालकांगनी २ तोला  
रेंगा माही

हिरन की इन्द्री नग २  
५ तोला

विधि—प्रत्येक को प्रथक यव कुट कर शूकर की वसा इतनी मिलादे कि अच्छी प्रकार सन जाय और तीन दिन दूध में रक्खा रहने दे चौथे दिन पातालयन्त्र से तैल (तिला) निकाल लें।

उपयोग—सुपारी और सीदन छोड़ बाकी इन्द्री पर मालिश करें और बँगला पान सेक कर बांध दें, पानी न पड़ने पावे इसका ध्यान रखें। इसके कुछ ही दिनों के लगाने से नपुंसकता नष्ट होती है यदि इसके लगाने के पहले निम्न शक्ति वर्धक पोटली से सेक भी करें तब शीघ्र लाभ होता है।

### शक्ति वर्धक पोटली—

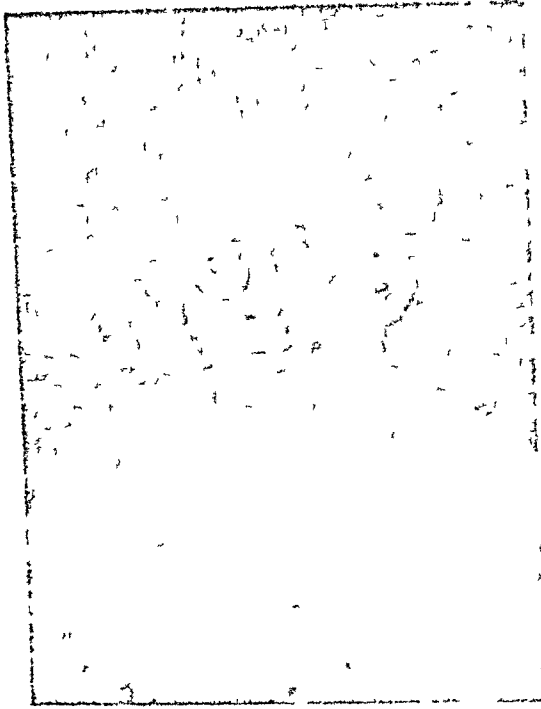
२६—आवां हल्दी	गोला पुराना	हाथी दांत का चूरा
काले तिल	म. ल कांगुनी	अस्रगन्ध
अकरफरा	मेदा लकड़ी	केंचुआ
बीर बहूटी	विनौले की मींग	चिलगोजा
कूठ कड़वा	चोंटनी सफेद	केशर
रेंगा माही		प्रत्येक समान भाग

विधि—सबको जब कुट कर प्रथक प्रथक एक खरल में डाल जैतून का तैल इतना डाले कि सन जाय। फिर ६-६ माशे की पोटली मलमल के कपड़ा में बांध इन्द्री का सेक करें सेक के बाद तिला लगाना और भी उत्तम है। इससे नपुंसकता नष्ट होती है।

# श्री० कुँवर मालसिंह जी चौहान वैद्य भूषण

मु० पो० नठेरा जिला काँगड़

—०—



आपका जन्म १६७१ वि० में श्रीमान् टाकूर दिवंगत सिंग जी राजपूत चौहान के यहाँ हुआ। आपने वैद्यभूषण परीक्षा उत्तीर्ण की है और कृपे से मेरे पास आग कर रहे हैं। योग्य सिपानसंग व्यक्त हैं उद्योगी और पारश्रमा हैं, गरीब जनता की बड़ा लगन और निःशुल्क चिकित्सा करते हैं।

## उन्माद पर-

३०—सर्पगन्वा १० तोला

दुग्धवच ५ तोला

शङ्खाहूली ४ तोला

उदसलाक असली १ तोला

ब्राह्मी ५ तोला

अफीम १ तोला

विधि—अफीम छोड़ शेष औषधियां बूट कपड़ा में छान ले और

एक खरल में अफीम डाल थोड़ा ब्राह्मी का स्वरस या काथ डालें, और घोटें। जब अच्छी तरह घुट कर कुछ पतला लेह के समान होजाय तब कपड़ छन चूर्ण डाल कर ब्राह्मी का स्वरस या काथ डाल ६ घण्टे मर्दन कर मटर बराबर गोली बना रूखा शीशी में भर दर रखले।

सेवन विधि—उन्माद रोगी को एक एक गोली दिन में तीन बार केवड़े का अर्क पांच पांच तोले के साथ दे, दूसरे दिन दो दो और


तीभरे दिन तीन तीन दे सकते हैं पर ध्यान रहे कि जब गोली की मात्रा बढ़ावें तब केवड़े के अर्क की मात्रा भी बढ़ानी चाहिये। जब नींद खूब आने लगे तब मात्रा बढ़ाना बन्द कर दें और धीरे धीरे मात्रा घटावें। भोजन में घृत, दूध अधिक दें। गरम पदार्थ नहीं दें। दस्त न होता हो तब दस्त दूम से या रेचक औषधि से कराते रहे।

**वै० भ० श्री० पं० कृष्णाचार्य वैद्यराज**

आयल मेडीशन मेकर्स एन्ड परफ्यूमर्स.

पटियाली गंगा जि० एटा

—०—



आपकी आयु लगभग ३० वर्ष की है। आपने वैद्यराज और वैद्य भूपण परीदा पास की है १० वर्ष से चिकित्सा कार्य कर रहे हैं। आप अपने इलाके में प्रसिद्ध वैद्य हैं सैकड़ों प्रशंसा पत्र भी प्राप्त किये हैं।

**स्त्री रोग हर खंड—**

३१—दक्षिणी सुपारी  
बुझारा गुठली रहित

४० तोला  
४० तोला



—तीनों को कूट कपड़ छन कर लें। और उसे दश सेर गाय के दूध में डाल खोचा बना लें फिर मूंग का आटा २० तोला, गेहू का आटा २० तोला को थोड़े से घृत में भून लें और फिर खोचा मिला कर और एक सेर गाय का घृत डाल कर मन्दाग्नि से खूब भूने जब लाल सा हो जाय तब ३ सेर मिश्री की चासनी में डाल कर घोटे। जब एक जाल हो जाय तब बबूल का गोंद २० तोला प्रथक घी में भून और पीस कर उस में ही मिला दें। बादाम की गिरी पीसी छिली ४० तोला को भी उसमें मिला दें फिर—

गोखरू ४० तोला,  
गोहा २० तोला,  
दालचीनी २॥ तोला,  
बड़ी हलायची के दाने २॥ तोला,  
जायफल २ तोला,  
पिस्ते का फूल १॥ तोला,  
कचनार की छाल ६ माशे,  
संखाहोली ६ माशे  
कस्तूरी

पलास का गोंद २० तोला,  
सालिम मिश्री २॥ तोला  
लौंग २॥ तोला,  
सोंठ २॥ तोला,  
जाम्बिनी १ तोला  
सुपारी का फूल १॥ तोला,  
बबूल की छाल ६ माशे  
केशर १ तोला.  
६ माशे

—सब कूट कपड़ छन कर उस में ही मिला दें। और अग्नि पर ही रख खूब घोटें जब रबा रबा से हो जाय अर्थात् खिल जाय तब उतार कर रख लें।

सेवन विधि—इसको एक तोला सुबह और १ तोला रात्रि को दूध के साथ सेवन करावें। इसके सेवन से सब प्रकार के आर्तव रोग नष्ट हो जाते हैं। श्वेत और रक्त प्रदर भी नष्ट हो जाता है। ऋटिशूल, कुक्षशूल, गर्भाशय विकार भी नष्ट हो सन्तान सुख भी

मिल जाता है। बल और रक्त वर्धक है। शरीर की कान्ति बढ़ जाती है एक बार परीक्षा प्रार्थनीय है।

नेत्र रोग हर ताम्र भस्म—

३२—फिटकिरी सफेद

५ तोला

समुद्रफेन

५ तोला,

—दोनों को बारीक खरलकर कपड़ मिट्टी की हुई एक आतसी शीशी में भर कर दूसरी आतसी शीशी लें उन दोनों का मुख जोड़ कपड़ मिट्टी कर दें और एक तबे पर आँच के दहकते हुए कोला रख उस पर दबा वाली शीशी रख दें और दूसरी शीशी पृथ्वी पर रख दें कुछ समय बाद दबा वाली शीशी से दूसरी शीशी में तैल (अर्क) आ जावेगा ठन्डा होने पर खोले उस में ३ तोला के अन्दाज तैल निकलेगा उसे चीनी या क के प्याले में निकाल कर रख लें। आतसी शीशी की जगह फ्लास्क जो केमिकल के काम में आते हैं लेना उत्तम है कारण उनका मुख साफ बना होता है।


उस तैल में, ग्वालियर का मोटा पैसा तांबे का रेती से रितवा कर और सवा तोला तोल कर डाल दें और ढक कर सुरक्षित स्थान में रख दें। ५-६ दिन में ताम्र की स्वयं भस्म हो जावगी उस भस्म को खरल में पीस कपड़ा में छान शीशी में रख लें।

उपयोग—रात्रि को सोते समय सुरमा की भांति सलाई से नेत्रों में लगा कर सो जावे (यद् लगता है) इससे समस्त नेत्र विकार नष्ट हो जाते हैं। प्रारम्भ के मोतियाबिन्दु में भी लाभदायक है। परीक्षा प्रार्थनीय है।

# श्रीमान् पं० योगेन्द्रदेव जी शर्मा वैद्य

आरोग्य-वर्धक औषधालय भांकरी पोस्ट पनेटी जि० अलीगढ़

—०—



आपका जन्म सम्वत् १६  
७४ वि० में श्रीमान् पंडित  
डालचन्द्र जी शर्मा के यहाँ  
हुआ। आप अपने क्षेत्र में  
प्रसिद्ध और अनुभवी वैद्य  
हैं। मिलनसार और उदार  
है गरीब रोगियों की  
निशुक्त चिकित्सा करते  
हैं।

## मकरध्वज रस—

३३—उने के पतले कटक भेदी पत्रों को शुद्ध कर ४ तोला लेकर उसमें  
४ तोले शुद्ध पारद डाल मर्दन करें जब पारद स्वण को  
अपने में मिला ले चमक न रहे तब गंधक शुद्ध कर डालो और  
जब कज्जली बन जाय तब लाल कण्डा फूलों के स्वरस में १२  
घन्टे ग्वारपाठे के रस में मर्दन कर खुशक करलें और एक  
आतशी शीशी पर ७ कपरोटी कर सुखालें और उसमें कज्जली  
वालुकायन्त्र में रख २ दिन २ रात्रिकी अग्नि दें और स्वयं  
शीतल होने पर शीशी के गले में लगे मकरध्वज को निकाल  
रखलें। इस मकरध्वज में से—

# प्रयोगमणिमाला—



कविराज पं० मणीन्द्रकुमार मुकर्जी आयुर्वेदा०

प्रिंसीपल ऋषिकुल आयुर्वेद विद्यालय, हरद्वार ।



मकरध्वज १ तोला      कपूर ४ तोला      लोंग ४ तोला,  
 काली मिर्च ४ तोला,      जायफल ४ तोला,  
 कश्नूरी      ६ माशे

—कपड़ छन कर और मिला कर ४-६ घन्टे मर्दन कर शीशी में भर कर रखलें ।

सेवन विधि—इसकी मात्रा २ रत्ती से १॥ माशे तक पान के रस में मिला चाटें अथवा दूध की मलाई में मिला कर चाटे ऊपर से दूध पी सकते हैं । इसके सेवन से वीर्य विकार, पाचन विकार नष्ट होकर बल वीर्य की वृद्धि होती है नपुंसकता भी दूर होती है । जाड़ों में होने वाला खांसी कफ जुकाम दूर होता है । अनुमान भेद से अनेक रोग नाशक है ।

### सिद्ध सूत—

३४—शु० पारा १ तोला	मोती भस्म १ तोला
स्वर्ण भस्म १ तोला	चौंदा भस्म १ तोला
यव चार १ तोला	शु० गंवक ५ तोला

विधि—शु० गंवक को छोड़ पांचों औषधियां कमल के पत्तों के स्वरस में ३-४ घन्टे मर्दन कर शु० गंवक डाल १२ घन्टे पुनः मर्दन कर खुशक करलें और कपड़ा मिट्टी की हुई आतशी शीशी में भर बालुकायन्त्र में रख १२ घन्टे की अग्नि दें और स्वयं शीतल होने पर रस को निकाल रखलें । यह सिद्ध सूत तैयार हुआ ।


सेवन विधि—मात्रा २ रत्ती प्रातः सायं मूसली का चूर्ण और मिथी मिला सेवन करावें इससे नपुंसकता दूर होती है बल वीर्य बढ़ता है । घृत दूध अधिक सेवन करावें लाल मिर्च, खटार्ई शुद्ध वही आदि पदार्थ सेवन न करावें ।

# रसशास्त्री श्री० डाक्टर प्यारेलालजी घुत वै० विशा०

संचालक—उमेद्वृद्धारि घमार्थि टिम्पेसरी

मुंगेली जि० विलासपुर

—०—



आपका जन्म सम्बन्ध  
१६५७ में केशरवानी वैश्य  
श्रीमान् लाला मगनुभाय  
के यहाँ हुआ। आपने रंग  
शास्त्री बनारस में, देव  
विशारद हिन्दी विश्व  
विद्यालय नयाग में तथा  
एम० वी० ई० एच०  
मेरठ से पास की हैं।  
घात्री विज्ञान आदि कई  
एक पुस्तकें भी लिखी हैं  
आपने इन्जैक्शन चिकि-  
त्सा नामक पुस्तक भी  
लिखी है जो अभी छपी

नहीं है आप ३० वर्ष से चिकित्सा कार्य कर रहे हैं। बड़े अनुभवी  
और सिद्ध हस्त चिकित्सक हैं। मिलनसार और दयालु हैं आपने  
वाइक्रोमोपैथी के इन्जैक्शन भी तैयार किये हैं। इन्जैक्शन विषय  
क एक माने हुये विद्वान हैं।

बल वर्धक अरिष्ट—

३५—असगन्ध ४० तोला  
नागरमोथा १० तोला

सफेद मूसली २० तोला  
रास्ता १० तोला

निशोथ १० तोला	बड़ी हरड़ १० तोला
दारु हल्दी १० तोला	मुलेहठी १० तोला
हल्दी १० तोला	अजु नत्वक १० तोला
विदारी कन्द १० तोला	चीते की छाल ८ तोला
मजीठ १० तोला	सफेद चन्दन ८ तोला
श्यामलता ८ तोला	अनन्त मूल ८ तोला
दुग्ध बच ८ तोला	लाल चन्दन ८ तोला
पानी	१२८ सेर

**विधि**—जब कुट कर पानी में रात्रि को भिगोदे प्रातः मन्द मन्द अग्नि से पकावे जब जब अष्टमांश रह जाय तब उतार कर छान कर वोतल या चीनी के पात्र में भरदे और इसमें १२ औंस रेक्टोफाईडस्प्रिट या अलकोहल अथवा प्योर ब्रांडी शराब मिलाइें, तथा घाय के फूल का कपड़ छन चूर्ण २ सेर फूल प्रयुङ्ग, दालचीनी, इलायची, तेजपात, प्रत्येक चार चार तोला काली मिर्च, नागकेशर, पीपल, सोंठ, प्रत्येक दो दो तोला को वारीक कपड़ छन चूर्ण कर मिलाइें । और पात्र या वोतल का मुख बन्द कर खून हिला कर राखें, ७ दिन धून में रखा रहने दें पर दिन भर में दो तीन बार खून हिला दिया करें फिर दो दिन बिना हिलाये ही रखा रहने दें, १० वें दिन नितार फिल्टर पेपर में छान वोतलों से भर मजबूत काक लगा कर रखले ।

**सेवन विधि**—१ से १॥ तोले तक की मात्रा में दें । बालकों को ५ से ६० वूंद तक दें । दवा से चाथाई शहद और दूना जल मिला कर पिलावें । प्रातः माचं अथवा प्रातः सायं रात्रि को सेवन करावे । इसके सेवन से बल स्फूर्ति बढ़ती है । प्रमेह, नामर्त्री, मूट्ठी, मृगी, हिस्टेरिया, मानसिक दुर्बलता, उन्माद, दिमाग की कमजोरी, भ्रम, सन्वारा, नेत्र की निबलता आदि रोग भी नष्ट



होते हैं। इसके गुण तो अनेक हैं पर महां मुख्य २ ही दिये गये है।

सीहारि-

३६—नीवू का रस फिल्टर किया हुआ  
ग्वार पाठे के गूदे का रस  
एसेन्स आफ क्रोपलाइन


६ औंस  
२ तोला  
पाव औंस

—सबको शीशी में भर कार्क लगा दो दिन रखदे फिर छान कर  
आधा औंस रेक्टिफाईड मिश्रट मिला कर रखदें।

मात्रा—१ से ४ ड्राम तक। बराबर का पानी मिला कर।

विशेष प्रयोग विधि—सोडावाई काड को एक औंस पानी में  
घोले और ऊपर से प्यौर सीहारि दो तीन ड्राम डालदे। डालते  
ही फेन उठेगा पर तुरन्त पी जाना चाहिये। इससे सीहा वृद्धि;  
यकृति वृद्धि, पेट का दर्द, अजीर्ण बढ हजमी दूर होती है, पित्त  
की गर्मी दूर होती है भूक लगती है।

वैद्य भूषण श्री० पं० वंशलोचन जी त्रिवेदी वै० शा०  
दक्खिनडाणी रेलवे काटर नं० २० बेल गछिया (कलकत्ता)



आप सोदॉव पोस्ट कोरटा  
डीह जिला बलिया निवासी श्री०  
पं० सत्यनारायण जी त्रिवेदी  
वैद्य श्री दुर्गेश्वर आयुर्वेदिक  
अपवालय के अध्यक्ष के सुपुत्र  
हैं। आपकी आयु २५-२६ वर्ष  
की होगी। आप खानदानी वैद्य  
हैं। आपने वैद्य भूषण आयुर्वेद  
शास्त्री परीक्षाएं पास की हैं।

### श्वास (दमा) नाशक-

३७—मुक्ता भस्म नं० १ कज्जली द्वारा जारित । रसराज सुन्दर के अनुसार बना कर वैद्य रखलें । जब श्वास रोगी आवे तब अर्जुन की छाल का चूर्ण कर मुक्ता भस्म मिला घृत के साथ चटावें । छाल ताजी हो सड़ी, गली, धुनी न हो । रोगी के बलानुसार सेवन करावें । यह प्रयोग विशेष अनुभव पिता और गुरु कृपा से मिला है मैंने सैकड़ों श्वास रोगी को दिया है एक घर आप भी परीक्षा करलें । +

### दाद पर-

३८—नारियल का खोपड़ा

सीसम का बुरादा

समान भाग

विधि—पाताल यन्त्र से तैल निकाल रखलें दाद पर लगाने से कुछ जलन तो करता है पर दाद शीघ्र ही नष्ट होजाता है शत प्रति शत लाभकारी है । ..

पाताल यन्त्र— एक हांडी के पेंदे में छेद करले छेद ऐसा हो कि उझली जा सके उसमें तार या सीक लगादे जिससे उसमें भरने पर दवा बाहर न निकल सके पर तार या सीक ढीली लगावे जिससे तैल निकल सके फिर उस हांडी में औषधि भर कर मुख बन्द करदे और एक बड़ी नांद के पेंदे से भी छेद करदे और उसके भीतर हांडी ऐसी रखे कि छेद के ऊपर ही हांडी फा

---

+ प्रयोग साधारण है पर लाभ खूब करता है ।

—सम्पादक

\* प्रयोग यह भी उत्तम है । शत प्रतिशत लाभदायक है ।

—सम्पादक

छेद रहे और उस नाद को चूल्हे पर रखदे नाद और हांडी के बीच में जो जगह रहे उसमें कण्डा भरदे तथा हांडी के ऊपर तक कण्डा भर कर आग लगादे और छेद के नीचे प्याला रखदे आग के कारण हांडी और दवा गरम हो तैल निकल कर छेद के द्वारा प्याले में धीरे २ आजावेगा ।

## श्रीमान् वैद्यराज साधूसिंह जी कृच्छवाहा

श्री देश हितकारक औपघालय

कन्नौज

—\*—

आपका जन्म सम्बन् १६५० में फरुखाबाद जिले के विनोरा ग्राम में हुआ । आप सन् १०१७ ई० से चिकित्सा कार्य कर रहे हैं । आपका औपघालय अपने इलाके में प्रसिद्ध है । अनुभवी और सिद्ध-हस्त वैद्य हैं ।

### द्विगुल धूम-

३६—गन्दा विरोजा एक सेर कढ़ाई में डाल कर चूल्हे पर रखे और नरम आंच दें और द्विगुल की डली ५ तोले को उसके बीच में रख दें, एक घण्टे भर बाद फिर आंच तेज कर दें कढ़ाई के ऊपर विरोजा को भी आग लग जावेगी कुछ पर-वाहें नहीं जलने दो जब विरोजा जल जावे तो सिंगरफ की डली निकाल कर एक करछुले (कछुआ) जैसा कि भुज्जियों के भाड़ में बालू डालने का होता है) में रखें और नरम आंच करें उसके ऊपर तैल फासफोरस की १-१ वूँद गिराते जावें यहां तक कि एक पाव तैल फास फोरस खतम हो जावे इसके बाद करछुला में भिलावा ५ तोला पीस कर डाल दें और उसके ऊपर घी ५ तोला, शहद ५ तोला डाल कर हल्की २ आंच दें

थोड़ी देर के बाद तेज आंच करें। यानी ४ घण्टा नरम आंच ४ घण्टा दरम्यानी आंच और ४ घण्टा तेज आंच करें यानी १२ घण्टा आंच देकर उतार लें और सिगरफ की डली निकाल कर फिर दुबारा करछुला में रख कर भिलावा ५ तोला शहद ५ तोला, घी ५ तोला माल कांगनी ५ तोला डाल कर ४ पहर यानी १२ घण्टा ऊपर की विधि से आंच दें। भिलावा वगैरा जल जाने पर ताजा यानी दुबारा घी ५ तोला शहद ५ तोला, माल कांगनी ५ तोला, भिलावा ५ तोला डाल कर इसी तरह एक आंच और दें बाद को भिलावा वगैरा की राख से उस डली को साफ करके फिर करछुला में रखें और उसके ऊपर दूध आक (मदार) १ सेर का चोया दें (यानी कड़छ में डली रख कर कड़छ को नरम आंच पर रख कर आक का दूध उसके ऊपर १-१ वूंद टपकावें इसी को चोया देना कहते हैं) जब सब दूध खतम होजाये उसके बाद शराब ब्रांडी चार बोतल का चोया दें जब चारों बोतलें ब्रांडी की खतम हो जायें तब फिर अर्क प्याज ८ बोतल चोया देकर खतम करें बाद को दुध आक में ७ दिन तक खरल करके टिकिया बनावें साया में सुखा करके ५ तोला कुक्कुटाण्डत्वक् भस्म (सुर्गे के अण्डों के छिलकों की भस्म) दूध आक में खरल करके उस हिंगुल वाली टिकिया पर चारों तरफ लेप करके साया में सुखा लें फिर दस तोला कुक्कुटाण्डत्वक् भस्म लेकर एक बड़े सरवा में आधी भस्म बिछावें और फिर हिंगुल वाली टिकिया उसके ऊपर रख कर आधी कुक्कुटाण्डत्वक् भस्म उसके ऊपर रखें और हाथ से खूब दवा दें दूसरा सरवा उसके ऊपर रख सराब सम्पुट कर कपरोटी करें फिर सुखा कर ६ सेर उपली का आंध में रख कर फूंक दें स्वांग शीतल होने पर टिकिया को

निवाल कर कुदकुटाएडवक भस्म को अलग करदे हिंगुल भस्म को अलहदा कर लेवे खरल में पीस कर शीशी में रखें ।

मात्रा—२ चावल से ४ चावल तक यह भस्म २ तोला मलाई और २ तोला सिन्धी मिला कर खूब जाड़ा पढ़ने पर सुबह को लें एक हप्ता के अन्दर वह ताकत पैदा होगी जिसका अन्दाजा खाने वाले को ही होगा ।

नोट—सिन्धी जाड़े के दिनों में गर्मी के दिनों में यह भस्म हरगिज सेवन नहीं करना चाहिये । दवा सेवन के समय खूब जाड़ा हो जिसको चिल्ला जाड़ा कहते हैं दूध व घी खूब स्तैमाल किया जाने विधिवत तैयार करने पर अगर हमारे लिखे मुताबिक यह भस्म काम न देवे तो हम जो लिखें हम हर्जाना देने के लिये तैयार हैं ।

नोट नं० २—जिस वक्त हिंगुल विरोजा में पकाया जावे उस वक्त खुली जगह में पकाया जावे । अन्दर मकान के न पकाया जावे ।

नोट नं० ३—भिलावा का चूण करके करछुला में डालना चाहिये ।

नोट नं० ४—तेल फासफोरस डाक्टरी दुकान से मिल जायेगा इसके वूंद डालने से रोशनी ऐसी मालूम होती है ।

तिला-

४०—घुंघचिल सफेद	सफेद कन्नैर	मगज अरडी
साफ केंचुआ	साफ बीर बहूटी	जोंक साफ
रेग माही	अकरकरा असली	प्रत्येक ५=५=
कुचला १ छटांक		भङ्गक एक छटांक
जुन्दवेदस्तर १½ तोला		माल कांगनी ५ छटांक

चर्बी शेर ५=

जमाल गोटा १ छटांक

चर्बी रीछ ५=

संख्या २॥)

तेल काले तिल का जितने में दवा मिल सके उतना ही लिया जावे ।

विधि—सब मूली चीजों को पीस छान करके चर्बियों को मिला देवे फिर बाद को काले तिलों का तेल इतना मिलावे जितने से दवा तर होसके बाद को आतशी शीशी में भर कर शीशी के मुंह में तारों की गुच्छी लगा कर ऊर्ध्वपातन यन्त्र द्वारा तेल पातन करे । कढ़ाई में रख कर तेल पातन करे ।

लगाने की विधि—लिङ्ग की सीबन और अगला हिस्सा छोड़ कर तिला लगावे और ऊपर से गरम पान का पत्ता बांधे ।

## वैद्यशास्त्री श्री० वैद्य श्रींकारनाथ जी गोभिल

परेंट बाजार मुन्नालाल स्ट्रीट, कानपुर

—\*—



आपका जन्म सम्वत् १९६० से अग्रवाल कुल भूपण लाला ध्यारेलाल जी वैद्य क यहा हुआ । आप श्रीमान् वैद्य भास्कर व वेंलाल जी गुप्त प्राणाचार्य के भतीजे हैं । आपने उक्त वैद्यराज जी के द्वारा ही व्याकरण और ऋग्वेद की शिक्षा प्राप्त कर वैद्य शास्त्री की उपाधि प्राप्त की थी आप पहले धन्वन्तरि औप-

धालय की शाखा में प्रधान चिकित्सक रहे फिर कानपुर में लक्ष्मी धर्मार्थ औपधालय में प्रधान वैद्य के पद पर रहे अर्ध स्वतन्त्र रूप से चिकित्सा कार्य कर प्रतिष्ठा प्राप्त कर रहे हैं । अद्वयी और मन्दाग्नि के विशेष चिकित्सक हैं ।

## क्षुधा सागर-

४१—रसं गघकं टंकरां वह्नि व्योषं वराटा पटु पंच त्रिगुल वङ्गम.  
ततोवत्सनाभं भवेत्सव सार्धम् द्रवैर्नागबल्याविखल्वेविमर्दम्  
पुनः निम्बु नीरेण संमृद्धिसारम् वटीभापयात्रंपिवेदश्रंगवेरम ।  
हरेत सर्वशूल हरेतसर्वकासं क्षुधासागरं सागरं वह्नितुल्यम् ॥

अर्थ—पारद	गन्धक	सुहागा
चित्रक मूल छाल	सोंठ	कौड़ी भस्म
पांचो नमक	हींग	लौंग
प्रत्येक १-१ तोला		शुद्ध बन्छनाग ६॥ तोला

—लेकर कपड़ छन चूर्ण कर पान के रस में ३ दिन मर्दन करे फिर नीबू के रस में ३ दिन मर्दन करे और उरद वरावर गोली बना सुखा रखले ।

सेवन विधि—प्रातः सायं एक एक गोली अदरख के रस में सेवन कराने से सर्व प्रकार के शूल और कास को नष्ट करती है । भूक बढ़ाने वाली और पाचक है ।

## पाचन विकार-

४२—काली मिर्च ५ तोला	काला नमक ५ तोला
संघा नमक ५ तोला	कांच का नमक ५ तोला
* नौसादर उड़ाया हुआ	२० तोला
पोदीना छाया में सूखा हुआ	२० तोला
सोंठ धारकी ५ तोला	जीरा भुना ५ तोला
हींग भुनी २॥ तोला	सनाय पत्ती २॥ तोला

विधि—सबको कपड़ छन कर चूर्ण बना रखले । १॥ भाशे से ६ भाशे तक गरम पानी से भोजनोपरान्त सेवन कराने से पुराना कब्ज नष्ट होजाता है भूक बढ़ती है, भोजन शीघ्र पच जाता है ।

\* नवसादरको डमरू यन्त्र में रख कर उड़ा लेना चाहिये ।

—सम्पादक

# श्रीपमन्यव श्रीमान् पं० दीनदयाल जी वैद्य भि०

आयुर्वेद कुटीर—अलीगढ़ शहर



आपकी आयु लगभग ५० वर्ष की होगी। आप कर्णवास जिला बुलन्दशहर निवासी श्रीमान् पं० रामनारायण जी राजगुरु के पुत्र और ब्रह्मनिष्ठ लाला जी महाराज के पौत्र हैं। आप १६ वर्ष से अलीगढ़ में चिकित्सा कार्य कर रहे हैं। आपने विधिवत व्याकरण आयुर्वेद और धार्मिक ग्रन्थों को पढ़ा

है। आपने अलीगढ़ रह कर अच्छी प्रतिष्ठा प्राप्त की है अनुभवी वैद्य हैं अनेक सभा संस्थाओं के पदाधिकारी एवं सभ्य है।

**मल्ल भस्म -**

४३—विधि—एक तोला श्वेत मल्ल को गौ दुग्ध में दोला यन्त्र विधि से शुद्ध करलें और पलाण्डु आध सेर की लुगदी बना उसके बीच में मल्ल को डली रख कपड़ मिट्टी कर खूब गरम भूभल में गाढ़ दें। जिस तरह लोग वेगन आदि का भरता करते हैं, उस तरह भून लें आग्नि अधिक न हो कि पलाण्डु जल जाय यद् ध्यान रहे इस तरह १२१ बार अग्नि देने से मल्ल की उत्तम भस्म बन जाती है। आध सेर की एक ही पलाण्डु मिल जाय तब उसमें छेद कर सांखया की डली रख ऊपर से पलाण्डु का ही ढक



(कार्क) लगा कपरोटी कर भरता करलें इस प्रकार की १२१ अग्नि देने से भी मल्ल भस्म उत्तम बन जाती है ।

सेवन विधि—शरद ऋतु से एक सेर चावल तक सक्खन अथवा मलाई से प्रातः काल ही सेवन करें (दिन भर में एक ही मात्रा देनी चाहिये) घृत दुग्ध अथेष्ठ मात्रा से सेवन करावे । ११ दिन में ही नपुंसकता नष्ट हो जाती है बल बढ़ता है । उत्तेजना बढ़ाने के लिये अतिनय है । वात और कफ रोगों में भी अति लाभदायक है ।

### विशूचिका—

४४—अर्क मृन्तवक छाया से मुख्याया हुआ और लवंग फूल सहित समान मात्रा से ले और जल से मर्दन कर चना बराबर गोली बना ले । यह विशूचिका से जल के साथ सेवन कराने से अति लाभ करती है ।

## कविराज श्रीमान् पं० मूलशंकर जी त्रिपाठी वैद्य

फिशोर आयुर्वेदिक फार्मसी, २०५ सदर बाजार, जव्वलपुर



आपका जन्म सम्बत् १९८० वि० में कान्यकुब्ज ब्राह्मण कुल में श्रीमान् पं० शिवसवकप्रसाद जी त्रिपाठी के यहां हुआ । आपने आयुर्वेद भूषण वैद्य शास्त्री, विद्यारत्न, रामायणाचार्य, कविराज परीक्षाएँ और उपाधिया प्राप्त की । वैद्य प्रदीपिका पुस्तक लिखी जो अभी अमुद्रित है । ४ वर्ष से चिकित्सा कार्य कर एक स्वर्ण पदक ३ रौप्य पदक प्रशसा

प्राप्त किये हैं । आप एक उत्कृष्ट वैद्य हैं ।

## भगन्दर नाशक—

४५—विधि—एक भाग पारे को २ भाग आमलासार गंधक के साथ खरल में डाल ग्वार पाठे का रस डाल मर्दन कर कज्जली करें और इस कज्जली को ताँवे के सम्पुट में बन्द कर राख से भरी हाड़ी के बीच में रख एक दिवस की आंच दें और स्वयं ठन्डा होने पर सम्पुट को निकाल जम्भीरी नीवू के रस की ७ भावना दे एक एक रत्ती की गोली बना सुखा रख लें।

सेवन विधि—एक एक गोली प्रातः सायं घृत अथवा मधु के साथ देने से भगन्दर रोग समूल नष्ट हो जाता है। औषधि सेवन के बाद लहसुन अथवा मूली का रस अवश्य सेवन करना चाहिये। पथ्य में रोगी को मीठे तथा शीतल भोजन, मैथुन, दिवस निन्द्रा आदि से सर्वथा दूर रखना चाहिये।

## कुष्ठ नाशक—

४६—चित्रक	त्रिफला	सोंठ
इलायची	नागरमोथा	जीरा
पिप्पली	मिर्च	जवाखार
देवदारु	बच	कलोंजी
सेधा नमक	वायविडंग	अतीस
चव्य	कूठ	अजमोद

विधि—उपरोक्त सब औषधियों को कूट कपड़ा में छान लें और सब औषधियों के बराबर शुद्ध गुल लें और कपड़ छन चूर्ण में मिला मधु डाल कूट कर चार माशे की गोली बना रखलें।

सेवन विधि—प्रति दिन भोजन के साथ एक गोली का सेवन रोगी को कराने में सब प्रकार के कुष्ठ, व्रण, कृमि, अर्श, संग्रहणी, मुख रोग, गुल्म रोग नष्ट हो जाते हैं

# कविराज श्रीमान् पं० रामगोपाल जी शर्मा

फरियाई आयु० फार्मसी और व्याधिमोचन औषधालय  
गोंदिया जिला रायपुर सी० पी०

—०—



आपका जन्म सं० १९३६ वि०  
में रामपुर जिला प्रतापगढ़  
निवासी श्रीमान् पं० लक्ष्मीदत्त  
जी के यहां हुआ। आपने  
व्याकरण, ज्योतिष और आयु-  
र्वेद शिक्षा विधिवत प्राप्त की  
है। आप संस्कृत, हिन्दी  
मराठी, गुजराती, मारवाड़ी  
भाषा के पूर्ण पंडित हैं। आपने  
आयुर्वेद की आयुर्वेदाचार्य  
परीक्षा उत्तीर्ण की है। आप  
को अनेक प्रशंसा पत्र, पदक

और उपाधिया मिली हैं। आयुर्वेद महासहोपाध्याय की उपाधि भी  
मिली है जो एक महत्व पूर्ण सम्भी जाती है। आप सी० पी० प्रान्त  
के प्रतिष्ठ और अनुभवी वैद्य हैं। अनेक वैद्य संसभाओं के पदाधि-  
कारी और वैद्य सम्मेलन के सभापति भी रह चुके हैं। भड़स डि०  
कों० के आयुर्वेद विभाग के आनरेरी चीफ एडवाइजर भी रह चुके हैं  
अच्छे लेखक और वक्ता है।

मधुमेहारी—

४७—स्वर्णसिद्ध

लोह भस्म नं० १

बंग भस्म

नाग भस्म

अट्टावन

यशद भस्म

अभ्रक भस्म उत्तम

स्वर्ण मार्त्तिक भस्म

छोटी इलायची के बीज

जायफल

सेमर कंद

गुड़मा

विधि—प्रत्येक एक एक तोला लें खरल में डाल मर्दन करे। (खुश्क ही) जब खूब महीन हो जाय सत्त शिलाजोत १। तोला डाले और सेमर छाल के रस, गुडुची रस विल्वपत्र रस, कोमल दाण्णिम का रस, निम्ब छाल का रस, गूलर के रस की प्रथक २ भावना देकर दो दो रत्ती की गोली बना सुखा रखलें।

सेवन विधि— एक से २ गोली तक दिन में दो बार अर्थात् प्रातः सायं मधु के साथ चटा ऊपर से गुडुची स्वरस ३। तोला पिलावें \* इसके सेवन से मधुमेह और सोम रोग नष्ट हो जाते हैं। वीर्य वर्धक और पौष्टिक भी है। प्रमेह, वीर्य विकार नाशक भी है। औषधि सेवन के १-२ घण्टे बाद- मक्खन, मलाई, दुग्ध, का सेवन कराना चाहिये।

### वात मुक्ता—

४८—नाग भस्म ३ माशे  
अभ्रक उत्तम ३ माशे  
केशर ६ माशे  
जटामासी ६ माशे  
भीमसेनी कपूर

मुक्ता पिष्टी ३ माशे  
दुग्ध बच ६ माशे  
ब्राह्मी ६ माशे  
खुरासानी अजमायन ६ माशे  
६ रत्ती

\* गोली निगलवा ऊपर से मधु मिला गिलोय का स्वरस पिलाना उत्तम रहता है। गोली पीस कर मधु में चाटने से गोली का कुछ अंश पीसने से रह जाता है।

—सम्पादक

विधि—सब को खरल में डाल बारीक करलें और फिर ब्राजी का स्वरस, गुड़ची का स्वरस की भावना दे और १ माशे भाग को एक छटांक जल में ओटावें जब १॥ तोले रहे तब छान कर उस में ही मिला मर्दन करें और २ रत्ती कस्तूरी डाल मर्दन कर एक एक रत्ती की गोली बना सुखा रखले ।

सेवन विधि—एक से २ गोली तक दिन में २-३ बार मन्दोषण गौ दुग्ध शकरोयुक्त अथवा जल के साथ सेवन करावें । इसके सेवन से अपतन्त्र वाय (हिस्टेरिया) रोग नष्ट होता है । स्मरण शक्ति बढ़ाने में भी अव्यथ है । मस्तिष्क को शक्ति देती है हृदय को बल देती है पाचन क्रिया को भी सुधारती है ।

### दमादमन—

४६—काकड़ासिगी ५ तोला

पोहकरमूल ५ तोला

पिपल्ली ५ तोला

बहेड़े की छाल ५ तोला

नोसादर सत्व १ तोला

शु० सोनागेरु ६ माशे

उपयोगविधि—सब को खूब बारीक पीस छान कर रखलें ४ रत्ती से १॥ माशे तक मधु में मिला कर २-३ बार चटावें । कफ युक्त और सूखा श्वास में आशु लाभ प्रकट होता है । सब प्रकार की खांसी में भी लाभ होता है । श्वासनक सन्निपात (निमोनिया) श्वास नलिका प्रदाह भी लाभदायक है । +

+ हमने रोगी को प्रथम स्नेहन, स्वेदन, वमन करा कर इस प्रयोग को दिया और एक रोगी को वमन ही करा कर सेवन कराया दोनो रोगियों को लाभ हुआ । वमन हमने—२ भाग फिटकिरी १ भाग नीला थोथा की भस्म बना कर उसमें से ६ माशे भस्म २ माशे नमक मिला गरम पानी के साथ पतली दाल खिलाने के बाद फकाया था इससे खुल कर वमन होगई थी ।

—सम्पादक

# श्रीमान् डाक्टर एस० आर० दास जी भिषकू

नं० २२ नोर्थ तुकोगंज रसकोर्स  
इन्दौर सी० आई०

— 1 —



आपका जन्म सन् १९६० ई० को क्रिश्चयन परिवार के श्रीमान ईश्वरदास जी के यहां हुआ। आपके पिता कान्यकुब्ज ब्राह्मण से ईसाई हुये थे। आपने आयुर्वेद विद्यापीठ की भिषक और होमियोपैथी की एच० एम० बी०, एम० बी० बी० आई० पास की है। आपको स्वर्ण पदक और प्रशंसा पत्र भी मिले हैं आप १८ वर्ष से चिकित्सा कार्य कर रहे हैं और अपने क्षेत्र में यथेष्ट प्रगति की है।

## क्रीबत्व हर तिला—

५०—तिल का तैल ३ तोला

अंडे की पीतता (मुरगी के अंडे की जरदी)

आब रेशम बारीक कतरा हुआ

मीठा तेलिया १ तोला

सफेद सड़िया १ तोला

आक का दूध १० तोला

१० तोला

४ तोला

बमाल गोटा १ तोला

मेनसिल १ तोला

तबकी हरताल १ तोला

पारद १ तोला

गंधक

१ तोला

विधि—आब रेशम को मदार (आक) दूध में भिगोदे और छाया में सुखा ले बाद में तिल तैल और अन्य सब औषधियां मिला कर खूब मर्दन करे जब गोली बनने योग्य होजाय तब रत्ती रत्ती की भर की गोलियां बना छाया में सुखा लें और फिर इन गोलियों से पाताल यन्त्र स तैल एककाल ले और शीशी में भर काके लगा २१ दिन धूप मे रखे । उङ्गली पर लगा कर देखे उङ्गली से कड़ापन आजावेगा मुड़ने में आलस होगा तब ससभें ठीक बन गया हैं यदि कड़ापन न आवे तब पुनः धूप म १५-२० दिन रखने से ठीक होजायगा ।

उपयोग विधि—४-६ वूंद रात्रि को सीवन और सुपारी बचा कर मालिश करे ऊपर से पान लपेट कर कच्चे सूत से बांध दें ७ दिन के लगाने से कैसा ही नपुंसक हो लाभ होजाता है ।

स्थूली करण—

५१—विधि और उपयोग—ब्रांडी सुरा न० १ की थोड़ी लेकर उसमे कान का मैल जितना मिल सके मिला कर और खूब खरल करे जब लेसदार मरहम सा होजाय तब रखले । रात्रि को सोते समय थोड़ा सा ले इन्द्री पर मर्दन करे और लेप करे । ऊपर से भोज पत्र अथवा पान या शरद पत्र बाध दे । प्रातः पट्टी खोल कर—

गुल वायूना

इन्द्र जौ

नाखूना

आंबा हल्दी

त्रिफला

—का काथ बना उस काथ से धो डाले । इस प्रकार व्यवहार करने से १०-११ दिन मे ही इन्द्री स्थूल होजाती है ।

## स्तम्भन चूर्ण—/

५२—विधि और सेवन विधि—इमली के बीजों के दो दो टुकड़ा कर पानी में भिगो दें तीन दिन बाद छिलका दूर करके और खरल में डाल खूब घुटाई करे और समान भाग मिथी मिला मर्दन करने से पतला सा द्रव्य होजायगा पुनः मर्दन करते रहें जब खुशक होजाय तब रख ले । एक माशे की मात्रा से प्रातः साय सेवन करने से स्वप्न प्रमेह और मूत्र के साथ घातु जाना बन्द होजाता है और मैथुन के ४ घण्टे पूर्व ३ माशे की मात्रा से दूध या जल के साथ फांकने से स्तम्भन होता है । हार्नि कभी नहीं करता बल्कि बीर्य को बढ़ाने वाला भी है ।

## वैद्यभूषण श्री० कवि० बाबूलाल जी पुरे 'विशारद'

श्री बसन्त कुसुमाकर आयुर्वेद भवन  
मानपुर (मध्यप्रदेश) होल्करस्टेट



आपका जन्म सन् १९०६ ई० को सिमरोल (महू इन्दौर) निवासी ब्रह्म कुल भूषण श्री० पं० बाल कृष्ण जी पुरे वैद्यराज के यहां हुआ । आप के यहां परम्परागतचिकित्सा व्यवसाय चला आता है । आपने हि० सा० 'विशारद' आयुर्वेद भिषक परीक्षा उत्तीर्ण की और इन्दौर के गण्यमानों की एक



सभा से वैद्य भूषण उगाधि मिली। देवासराज्य में सरकारी वैद्य रह चुके हैं। आप बड़े परिश्रमी और मिलनसार हैं।

अशोकान्नादि पेय--

५२—विधि—अशोक छाल (बङ्गाल) ४० तोला  
 लोष रूज्जहठी रसवत (रसौत)  
 धाय के पुष्प प्रत्येक १०-१० तोले

—लेकर सब कुट कर ८ सेर पानी में कलईदार वर्तन में भिगो दें।  
 और ८ घण्टे भीगने के बाद सदाग्नि से पकावे जब १ सेर  
 शेष रहे तब छान कर बोटल में भर दें और उसमें ४० तोला  
 शहद तथा २० तोला मृत संजीवनी सुरा मिला कर गरम  
 स्थान में १० दिन रखी रहने दें बाद फिल्टर पेपर में छान  
 कर रखले।

सेवन विधि—आधा तोला दवा २ तोला पानी मिला कर पिलावें।  
 एक दिन रात में ३-४ बार पिला सकते हैं। इसके सेवन से  
 प्रदर, आर्तव रोग, सोम रोग नष्ट होजाते हैं बल बढ़ता है।  
 गर्भाधान अथवा गर्भपात के बाद सेवन कराने से बल; रक्त  
 भूक बढ़ती है यह औषधि २१ से ४१ दिन तक सेवन करानी  
 चाहिये।

अमृत—

५३—सत्व अजमायन १ तोला सत्व इलायची १ तोला  
 रुह जाफरान १० माशे रुह पान ७ माशे  
 रुह सन्दल ४ माशे सत्त दालचीनी ४ माशे  
 रुह वादास ५ माशे सत्त शरदचीनी ४ माशे  
 कपूर देशी १ तोला सत्त प्याज ४ माशे

मत्त अदरख ४ माशे

रुह जायफल ५ माशे

सत्त लौंग ३ माशे

सत्व पोदीना

मत्त नारङ्गी ४ माशे

मत्त नीबू ५ माशे

रुह केबड़ा ३माशे

३ माशे

विधि—सबको मिला शीशी में भर ४ दिन धूप में रखदे और चार दिन छाया में रखा रहनेदे आठ दिन बाद उपयोग करे।

उपयोग विधि—इसका प्रयोग अमृत धारा; पियूष धारा, सुवासिन्धु की भांति ही करना चाहिये यह उनसे उत्तम है वैद्य बना कर लाभ उठावे। सामयिक रोग तो इस से नष्ट होते ही हैं पर सिंघाड़े में देने से पिशाज धातु विकार स्वप्न दोष आदि भी नष्ट होते हैं।\*

अशान्तक—

५४—नीम की निवौली की मींग

२ तोला

शुद्ध रसौत २ तोला

खून खुगवा २ तोला

शुद्ध गूगल २ तोला

हरड़ बड़ी का छिलका २ तोला

सनाय पत्ती १ तोला

गुलाब पुष्प १ तोला

पीपल छोटी

१॥ तोला

विधि—गूगल को छोड़ बाकी सब औषधियां कूट छान ले और गूगल को खरल कर उसमें मिलादे तथा मूली के पत्तों के रस में मर्दन कर गोलियां बना मुखा रखले।

\* हमने सत्व पोदीना के स्थान पर पिपरमेंट डाला था। साथ ही ६ माशे अफीम भी डाल दी थी किन्तु २-३ वस्तु न होने से वह नहीं डाली गई फिर भी प्रयोग उत्तम रहा।

—सम्पादक

सेवन विधि—दो दो या चार चार, रोगी के अवस्थानुसार जल के साथ प्रातः प्रायः सेवन करावे । अलावरोध हो तब एनीमा लगाते रहें । इसके सेवन से रक्षाशर् और वादी का क्रम नष्ट होजाता है ।

## कविराज श्री० धर्मदत्त जी आयुर्वेदाचार्य

श्री धर्म आयुर्वेदिक फार्मसी

व्यन्ना टी० पी० आर०

—०—

आपका जन्म लाहौर में सन, १९१० ई० में सोसाल ब्राह्मण के 'दत्त अपजार्ति' के कुल-भूपण श्रीमान् पं० चौधरी चरणदास जी वैद्य वैद्य रत्न के यहाँ हुआ था आपने सनातन धर्म आयुर्वेदिक कालेज लाहौर से आयुर्वेदाचार्य परीक्षा उत्तीर्ण की तथा वहाँ के अश्वनीकुमार आसिक पत्र एवं छात्र-परिषद् के कार्य कर्ता रहे । आपके निबन्ध और लेखों से तो वैद्य-संमेलन परिचित ही है । एक निबन्ध पर राबर्टमेंट आयुर्वेद कालेज पटना की छात्र सभा ने स्वर्ण-पदक दिया था तथा गौंमूत्र चिकित्सा नामक पुस्तक के लिये अ० भा० वैद्य सम्मेलन से स्वर्ण-पदक और औषधि निर्माण की कुशलता पर रौप्य पदक मिला था । आप अनेक वैद्य सभा-सोसाइटी के कार्य कर्ता धर्मार्थ चिकित्सालयों के चिकित्सक तथा प्रोफेसर भी रह चुके हैं । अ० भा० आयुर्वेद महा-संघ के आजीवन सदस्य हैं । अनेक संस्थाओं के परीक्षक भी हैं ।

गुजाक नाशक वस्ति -

५५—घनियां १ तोला

शुद्ध रसौत १ तोला

मेंहदी पत्र सूखे १ तोला

दही का तोड़ (जल) १ बोतल

द्वियाभठ

विधि—सबको थव-कुट कर बोतल में भर दही का तोड़ डाल कार्क लगा तीन घन्टे धूप में रख दें फिर उसको छान कर रखलें ।

प्रयोग विधि—उपरोक्त छने हुये तरल को कांच की पिचकारी में भर कर मूत्र नलिका में लगा दे । मूत्र नलिका की जड़ को पकड़ ले जिससे तरल अन्दर न जाने पावे नली में ही रहे । १-२ मिनट रोक निकाल देना चाहिये । प्रति दिन एक बोतल के प्रयोग से ३ दिन में सुजाक नष्ट होजाता है ।

### व्रण नाशक मरहम—

५६—तिल का तैल २० तोला

मुर्दासङ्ग १ तोला

राल १ तोला

मोम देशी

सिन्दूर असली ५ तोला

तुत्थ ६ माशे

गन्दा विरोजां २॥ तोला

३ तोला

विधि—सर्व प्रथम तैल को लोह पात्र में गरम करके उसमें सिंदूर डाल दे (मोम को छोड़ शेष औषधियां कूटकर कपड़ छन कर ले) जब तैल काला पड़ जाय तब मोम डालदे और मोम के पिघलने पर सब औषधियां कपड़ छन की हुई डालदे, लोह कछला से चलाता रहे जब सब मिल जाय तब अग्नि से उतार कर भी चलाते रहें । जब सूख ठंडा होजाय तब चलाना बन्द कर चौड़े मुंह की शीशी में रखलें ।

उपयोग—व्रण को साफ कर पोंछ लें और मरहम को कपड़ा पर लगा जरा गरम कर चुपकादे ।

नोट—सिंदूर तैल में डालने पर जो धुआं निकले उससे बचते रहें क्योंकि यह धुआं हानिकारक होता है ।

# राजवैद्य श्रीमान् पं० श्रीकृष्ण जी शर्मा वैद्यरत्न

सर्व हितकारि परमार्थ औषधालय

केरळा जिला अजमेर

—०—



आपका जन्म सम्बन्ध १९५०  
वि० से मवादे माधोपुर (जय  
पुर) आदिग्रन्थ प्रमाण कुल में  
हुआ। आपने काव्यराज, वैद्य  
रत्न, वैद्य भूषण आदि उपा-  
धियों और अनेक प्रशंसा पत्र  
प्राप्त किये हैं आप विद्वान्  
अनुभवी और क्रिया कुशल वैद्य  
हैं और अच्छे लेखक भी हैं।

## नगनामृत अंजन—

५७ --शोबित मरमा १० तोला उत्तम भीमसेनी कपूर (बाजार  
नहीं) ३ तोला  
यशद पुष्प (जयपुर का श्वेत काजल) ५ तोला  
लौह ५ माशे पुष्प नीला थोथा १ तोला  
कलमी शोरा असली ५ माशे

विधि—सब औषधियों को खरल में बारीक पीस कर चैत्र मास में  
निम्ब पुष्प (निम्ब खिचड़ी) के स्वरस में ११ दिन निरन्तर खरल  
करे १२ वें दिन गुलाब जल उत्तम जो सेन्ट का न हो उसमें

खरल करें पश्चात् छाया में सुखा ले फिर ३ घंटे कांसे के पात्र में घोट कर रख लेना चाहिये ।

उपयोग—शीसे की सलाई से प्रातः साय अंजन करने से नेत्र सम्बन्धी सब रोगों में लाभदायक है । मोतयविद्र में बिना औपरेशन के ही लाभ होजाता है किंतु बराबर कुछ दिन लगाना चाहिये ।

### रनायु विध्वंस मलहम—

५८—अहिफेन	सावुन कपड़ा धोने का	भिलावा
नर कचूर	श्वेत चिरमी (चोंटनी)	सिंदूर उनाम
वत्सनाभ	सुहागा	कुचला
	प्रत्येक औपधि १॥ १॥ तोला	
	असली तैल	४० तोला

—विधि—प्रथम सब औपधियां मैदा के समान वारीक कर कपड़ा में छान लें । सावुन, भिलावा, सिंदूर, कुचला, तैल - इनको अलग रखना चाहिये । तैल को कढ़ाई में डाल अग्नि पर गरम करें तैल गरम होने पर कुचला डाल दें जल कर कोयला होजाने पर निकाल कर फेंक दें इसी प्रकार फिर भिलावा डाल जला दें पश्चात् कपड़ छन किया चूण तैल में डालकर कढ़ाई को उतार लें, फिर सावुन सिंदूर मिला दें और लोह मूसल से २४ घण्टे निरन्तर घुटाई कर काच पात्र में रख लेना चाहिये ।

उपयोग—जिस रोगी के बाला (नहारू) ने मुंह कर दिया हो या छांला होगया हो तो उसे फोड़ कर इस औपधि को पीपल के पान के ऊपर चिरमी (रत्ती) जितनी लगा कर थोड़ी सा तपा करके नहारू के मुख पर रख देना चाहिये । और ५-७ पीपल के मुलायम पत्ते कुछ नवाया करके ऊपर से रख पट्टी बांध दे, उस पट्टी

को तीसरे दिन खोलना चाहिये और गरम जल से धोकर पुनः इसी प्रकार सरहम लगा पीपल के पत्ता रख बांध दें और फिर तीसरे दिन खोलें। इस प्रकार तीन बार पट्टी बांधनी चाहिये। अर्थात् ६ दिन में नहरू बिलकुल ठीक होकर जखम रह जायगा। फिर दो चार दिन इसी मलहम को नहरू के जखम पर लगाते रहें जिससे जखम ठीक होजायगा। महीनों कष्ट पाने वाला रोगी ६ दिन में चलने फिरने लायक होजायगा

यदि स्नायु में शोथ (सूजन) हो तब शोथ के ऊपर कालीजीरी को शीतल जल में बारीक पीस कर गरम कर सूजन पर लगा दें। ऊपर से कुछ गरम किये हुये पीपल के पत्ते रख पट्टी बांध देना चाहिये। सूजन अवश्य मिट जायगी।

**विद्यालंकार श्रीमान कविराज अत्रिदेव जी गुप्त**

लिम्बड़ा लेन चरक भवन के सामने

जामनगर ( काठियावाड़ )

—०—



आपका जन्म अग्रवाल कुल भूपण श्रीमान लाला लौलीराम जी के यहां हुआ। आपकी आयु लगभग ४४-४५ के होगी आप गुरुकुल विश्वविद्यालय कांगड़ी के सुयोग्य स्नातक हैं। आयुर्वेद में प्रथम आने से एक स्वर्ण पदक विद्यालय से मिला और दूसरा स्वर्ण पदक

अ० भा० वैद्य सम्मेलन मे मिला। आपने चरक संहिता, सुश्रुत संहिता, अष्टांग संग्रह ग्रन्थों का हिन्दी अनुवाद किया है अनुवाद (टीका) शैली नवीन ढंग की अति उत्तम है। आपका शास्त्र ज्ञान व क्रिया ज्ञान अतिउत्तम है आप एक सफल अव्यापक और लेखक हैं। आयुर्वेद औषधालय चलाने की नवीन योजना अभी आपके मास्तिष्क में है भगवान आपको अपनी योजनाओं में सफलता प्रदान करें।

## शिर दर्द के लिये—

५६—वातिक शिर दर्द के लिये जिसमें वेदना का स्थान व समय निश्चित नहीं, उसमें रात्रि को पथ्यादि काश (शाङ्गधर का) तथा प्रातः गोदन्ती भस्म १ माशा वी और चीनी के साथ देना चाहिये।

पैत्तिक शिर दर्द—जिसमें स्थान निश्चित है, उसमें शिरः शूलादिवज्र रस को मधु के साथ देना उत्तम है। पाठ-भैषज्यरत्नावली का है।

कफ जन्य शिर दर्द में—नारदीयलक्ष्मीविलास की एक मात्रा आद्रक के रस और मधु में देना उत्तम है। x

## स्मृति वर्धक—

६०—प्रातः काल उठ कर ताम्र के पात्र का पानी पीना (रुपा पान) फिर गाय के दूध में घी और चीनी मिला कर उसके साथ अश्वगन्धा का चूर्ण लेना चाहिये। अश्वगन्धा—जंगल की मोटी जड़ लेना चाहिये। कम से कम ३ मास प्रयोग करके फिर देखें कि स्मरण शक्ति कैसी है।

---

+ पथ्यादि काश, शिर शूलादि वज्र रस, नारदीय लक्ष्मी विलास के प्रयोग स्थानाभाव से यहां नहीं लिखे गये हैं। —सम्पादक




# वैद्य शास्त्री डाक्टर पं० श्यामजी मोहन जी, वैद्य

श्री राजकुमार महेन्द्रसिंह ए० एच० डिस्पेंसरी

भूमट बगरी घोर स्टेट सी० आई०

—०—



आपकी आयु ३० वर्ष की है। आप सौनौठ गोकुलपुर पोस्ट पन्हेँठी जिला अलीगढ़ निवासी श्रीमान प० कुन्दनलाल जी के सुपुत्र हैं आपका दूसरा नाम पं० श्यामसुन्दर लाल जी है। आर-ने वैद्य शास्त्री और एच० एम० वी० एस० परीक्षाओं पास की हैं। अनेक स्वर्ण रौप्य पदक प्राप्त किये हैं। प्रशंसा पत्र भी। आप बड़े योग्य मिलनसार और अनुभवी वैद्य हैं।

अपस्मार हर नस्य—

६१—मोर पत्ती (मयूर पंच्छी) का अण्डा लेकर उस अण्डे में ऐसा छेद करे जो फिर बन्द किया जा सके तथा अण्डा फूटे नहीं और पीली जरदी सब निकल आवे। उससे पीली जरदी निकाल उसके बराबर काली मिर्च कपड़ छन की हुई लेकर एक खरल में दोनों पदार्थ डाल मर्दन कर खुश्क करले और उस अण्डे में ही भर कर मुख बन्द कर सावधानी से रक्खा रहने दे।

उपयोग विधि—मृगी रोगी को दौड़ा होरहा हो, रोगी बेहोश हो, या तडप रहा हो उस समय इस दवा की एक चुटकी लेकर रोगी का मुख बन्द कर नाक से सुंघावे इसके सुंघाने से मृगी

का कीड़ा उसी समल बाहर निकल आवेगा, उसे लेकर फेंक दे या जमीन में गाढ़ दें और वाद में नेवला जानवर के रक्त को गुड़ या शकर में मिला कर रोगी को प्रति चौथे दिन दिन खिलावे (महीने में आठ दिन खिलावे) तो रोग हमेशा को शान्त होजायगा, यही दवा सर्प के काटे हुये आदमी की नाक में सुंघाने से रोगी चेतन्य होजायगा तब न्यौला जानवर के मूत्र की भांगी मिट्टी रोगी को खिलावे तो सर्प विष शांति होजाता है ।

### अर्श रोग नाशक बटी—

६२—२५ तोले रीठा लेकर उसके अन्दर की काली गुठली निकाल कर फेंक दें और छिलका लेकर उसमें काली मिर्च २॥ तोला मिला कर खरल में कूट कपड़ा में छान ले और शहद डाल कर मटर बराबर गोली बना कर रखलें । प्रातः और सायंकाल बासे पानी के साथ निगलवा दिया करें तथा—झरवेरी की जड़की दोपल १ सेर लाकर छाया में सुखा कूट कर रखलें, और आधी छटांक को एक सेर पानी में उवाल कर और छान कर ठण्डा करले इस पानी से टट्टी जाने के बाद मल द्वार को साफ करे और रात्रि को सोते समय निम्न धूनी की औषधियों से गुदा को धूनी दे ।

### धूनी की औषधियां—

नौसादर १ तोला

शोरा कलमी ६ माशे

गांजा बीज ६ माशे

राल १ तोला

उपजा हुआ सांग ५ तोला

नीला थोथा १ तोला

गंधक आमलासार ६ माशे

भांग बीज १ तोला

गूगल ५ तोला

रमी मस्तङ्गी २ तोला

सिंगरफ १ तोला

चन्द्ररस १ तोला

अजमायन

कड़बी तोरई के बीज २ तोला

कच्छप पृष्ठ (कछवा की गोपड़ी)

चकरी की मंगनी

रस कपूर १ तोला

हरिताल बर्की २ तोला

२ तोला

सर्प की कांचली ६ भांशे

१ तोला

२ तोला

—सब को कूट छान कर रखलें। जमीन में एक गड्ढा खोद उसमें जड़ली कंड़ा की आंच कर उसमें थोड़ी दवा डाल गुदा को धूनी दें यदि धूनी न बना सकें तब उपरोक्त बटी और जल से धोने से भी लाभ होजाता है।

**भियगाचार्य श्री० पं० रामदत्त जी शर्मा**

म्यूनिस्त्रल कमिश्नर, तिलक चौक. वृं दी स्टेट

—०—



आपका जन्म सं० १९६२ वि० में दधीच ब्राह्मण कुल के श्रीमान् पं० भंवरलाल जी शर्मा व्यास राजवैद्य के यहां हुआ था, आपने देहली से भियगाचार्य की परीक्षा उत्तीर्ण की है, अब आप वृं दी सभा के मेम्बर और म्यूनिस्त्रल कमिश्नर भी हैं। आप खानदान्नी सिद्धिस्त चिकित्सक और ख्याति प्राप्त वैद्य हैं।

## ताल भस्म—

६३—स्वर्ण बर्फी हरताल को शुद्ध कर १० तोला लें और—

वी ग्वार १ सेर	नीबू का रस १ सेर
सरफोंका काथ या स्वरस	१ सेर
थूहर का दूध १ सेर	अर्क दुग्ध १ सेर

—प्रत्येक में अलग २ घोटें और टिकिया बनाकर ७ दिन धूप में रख सुखा लें एक मिट्टी के मटके में ढाक की भस्म भर कर बीच में रखदें ऊपर नीचे ढाक की राख रहनी चाहिये, दबा दबा कर भरें बाद को ६२ पहर प्रथम मन्द फिर तेज आंच लगावें और शीतल होने पर टिकिया (भस्म) निकाल लें ।

परीक्षा—आग पर डालने से धुआं न दें तब ठीक भस्म है यदि धुआं दे तो कच्ची भस्म है अतः फिर उतनी अग्नि पुनः दें जब भस्म बन जाय तब काम में लावे ।

सेवनविधि—मात्रा आधी चावल से १ चावल तक । पुराना ज्वर जो हल्का २ बना रहता और अनियमित बढ़ता हो उसमें चोलाई शाक पत्र के स्वरस १ तोला के साथ प्रातः सायं देने से १०-१५ दिन में ज्वर निमूल हो जाता है यह हमारा विशेष अनुभव है ।


पथ्य—खिचड़ी, दलिया, दाल, दूध आदि देवे, वात रक्त में मजिष्ठादि काथ के साथदें ४० फासदी लाभ करता है । वातरक्त में ४० दिन में लाभ होता है किन्तु १०-१५ दिन और भी खिलावें घृत अधिक सेवन करें । अनुपान भेद से और भी अनेक रोग नाराक है । कुष्ठ पृथ्वी रोग में भी लाभदायक है ।

अपथ्य—तैल मलना, अग्नि से तापना, धूप में फिरना आदि ।

# श्री० बा० किशनलाल जी वर्मा वैद्य

श्री चित्रगुप्त आयुर्वेदिक औपघालय  
आकोट (बरार)

—\*—



आप श्रीवात्सव कुल के भूपण हैं आपकी अवस्था ५० वर्ष के लगभग होगी। आपने श्री० महामहोपाध्याय बालाराम जी तिवारी से आयुर्वेद शिक्षा प्राप्त की है, और अयोध्या से आयुर्वेद-मनीषी की उपाधि और अनेक अभिनन्दन पत्र, प्रशंसा पत्र, पुरस्कार प्राप्त किये हैं, ग्वालियर वैद्य सम्मेलन से भी प्रमाण पत्र मिला है। आप अनेक वैद्यक संस्थाओं के पदाधिकारी और प्रसिद्ध वैद्य हैं।

## ॐ चाराम्ल—

६४—अदरक का रस २० तोला  
सांभर नमक १ तोला  
सेंघा नमक १ तोला  
सजी खार १ तोला

नीबू का रस ४० तोला  
काला नमक १ तोला  
पापड़खार हरा १ तोला  
सुहागे का फूला १ तोला

विधि—सब चार वारीक पीस दोनों रसों में मिलाकर चीनी की बरनी

में भर ७ दिन रक्खा रहने दें फिर छान कर बोतल में भर कर रखले । \*

व्यवहार विधि—३ माशे यह चारागुल्ल ६ माशे पानी के साथ मिला कर पिलाने से उदर शूल शान्त होजाता है । अजीर्ण, विशृचिका और मुख को विगसता भी इससे दूर होती है ।

### अमृत प्रभावटी-

६५—काली मिर्च १ तोला	पीपरामूल १ तोला
लवङ्ग १ तोला	हरीतकी १ तोला
अजमायन १ तोला	इमली १ तोला
अनार १ तोला	विड नमक १ तोला
कांच का नमक १ तोला	पीपल छोटी २ तोला
जवाखार २ तोला	चित्रक मूल २ तोला
जीरा सफेद भुना २ तोला	सोंठ २ तोला
धनियां २ तोला	इलायची २ तोला

आमले २ तोला

विधि—इन सबका चूरा कर नीवू के रस की तीन भावना लगा कर दो दो रत्ती की वटी बना कर रखले ।


सेवन विधि—दिन में दो समय शहद में अथवा अदरख के रस में देने से गले की जलन, और अमल-पित्त का नाश होता है ।

\* चारागुल्ल—में औषधियां और नीवू तथा अद्रक का रस डाल ७ दिन रखने के बाद छान कर बोतल में भर लें यह ठीक नहीं, बिना छाने ही हमने बोतल में भर लिया और व्यवहार किया ( जिस तरह जैभीरी द्राव बनाते हैं उस तरह ही बनाया ) अजीर्ण, पेट का हलका दर्द, कब्ज में लाभकारक पाया —सम्पादक

# श्री० परमहंस स्वामी कुण्डानन्द जी महाराज

C. P. सन्त वसन्तसिंह जी वैद्य रत्न  
मीरघाट-बनारस

—०—



पंजाब प्रान्त के एक धन-  
वान परिवार में आपका  
जन्म सम्बत १६१० में हुआ  
था। आप छोटी अवस्था में  
ही लखनऊ अपने गुरुदेव के  
यहां चले आये थे, वहां आपने  
वेदान्त और आयुर्वेद की  
शिक्षा प्राप्त की। आप अच्छे  
योगी और अनुभवी चिकित्-  
सक हैं। हमारा परिचय ३२  
वर्ष पूर्व प्रयाग में  
त्रिवेणी स्नान को जाते समय

नाव पर हुआ। आगे बड़े दयालु और मिलनेसार हैं। देशाटन आपने  
खूब किया है। जगह २ वैद्यों से मिलकर उनके अनुभव को स्वयं  
प्राप्त करते रहे हैं और अपना अनुभव उन्हें निस्कपट देते भी है  
इससे आपका अनुभव खूब बढ़ गया है। आप स्थान २ पर भ्रमण कर  
वहां के रोगियों की धर्मार्थ चिकित्सा कर उनको स्वास्थ्य प्रदान  
कराते रहते हैं साथ ही आयुर्वेद का प्रचार भी होता है आपकी  
वृद्धावस्था होने पर भी स्वास्थ्य उत्तम और इन्द्रियां बल-  
वान है।

नेत्र पुष्प हर अर्क-

६६—चूना अननुभा

१० तोला

विधि—तीनों को कूट कर बारीक कपड़ा में रख पोटली बनालें और उसे अधर लटका दें नीचे शीशे का पात्र रख दें। यह क्रिया वर्षा ऋतु में करें। वर्षा की हवा से यह पसीज पसीज कर बूंद २ उस पात्र में गिरेगी, जब गिरना बन्द हो जाय तब पात्र से दवा निकाल शीशी में भर कर रखलें। इसको सीक से या पतली फुरहरी से नेत्रों के फूले पर लगाने से फूला धीरे कट जाता है। असाध्य फूला व माता वाला फूला छोड़ सब को लाभ करता है। वर्षा ऋतु में ही यह बनता है। x

### शोधित अजमायन—

६७—अजमायन १ सेर लेकर ८ पहर पानी में भिगो दें और फिर मल कर उसकी मीग ( बीज ) निकाल साफ करलें। फिर ४ सेर नीवू का रस डाल कढ़ाई में पकावें जब आधा जल जाय तब—

काली मिर्च पीपल छोटी सैंधव नमक २०—२० तोला

पीस छान कर डाल दें और फिर गरम कर जब खूब गाढ़ा हो जाय उतार ले शीतल होने पर हाथ से या खरल से थोड़ा थोड़ा लेकर मर्दन कर चूर्ण रूप कर रखलें।

व्यवहार विधि—यह अति स्वादिष्ट और दीपन पाचन है। अरुचि के लिये एक ही औषधि है। अजोर्ण, पेट का दर्द, अपारा, जी

x ममीरो-देहरादून आदि पहाड़ी स्थान पर होने वाले वृक्ष की जो ममीरी के नाम से मिलती है उसको ही हमने व्यवहार किया है पीले रंग की जड़ होती है और यह प्रयोग बना परीक्षा की है। प्रयोग अति उत्तम है।

—सम्पादक



मिचलाना आदि में लाभ दायक है । +

६८—कशीस भस्म की विधि—३ दिन कशीस को नीवू के रस में खरल करके टिकिया बना सराव सम्पुट में बन्द कर गजपुट में फूक दें स्वांग शीतल होने पर निकाल लें कच्ची मालूम हो तब इसी प्रकार १ पुट और दें । लाल वर्ण की उत्तम भस्म बनेगी ।

स्वा० कृष्णानन्द जी चक्रवर्ती

श्रीमान् आयु० कवि० लेखराज जी वर्णी

मूलचन्द खेरातीराम फ्री होस्पिटल  
पालमपुर-कांगड़ा घाटी

—०—



आपका जन्म सम्बत्  
१९७५ वि० में मालीगंज  
(लुधियाना) निवासी  
कश्यप (सूद) गोत्र वर्णी  
परिवार के श्रीमान लाला  
काशीराम जी के यहाँ हुआ ।  
आपने आयुर्वेदालंकार  
गुरुकुल विश्व विद्यालय हर-  
द्वार से, आयुर्वेदाचार्य अ०  
भा० वैद्य सम्मेलन की विद्या-

पीठ से, आयुर्वेद-रत्न, हिन्दी साहित्य सम्मेलन प्रयाग से और भिपगा-  
चार्य कलकत्ता से तथा हिन्दी प्रभाकर आदि अनेक परीक्षाएँ पास की हैं ।  
अनेक स्वर्णपदक, प्रशंसापत्र, मानपत्र भी प्राप्त किये हैं । आप एक

+ हमने बनाया और अति उत्तम पाया ।

—सम्पादक

प्रसिद्ध लेख, और अनुभवों चिकित्सक हैं। स्थावराभाव से हम आपका पूर्ण परिचय और आपकी आयुर्वेद के प्रति की गई सेवाओं का वर्णन करने में असमर्थ हैं।

### गर्भाशय शोथ व शूल नाशक—

६६—सुपारी पाक (योगचिन्तामणि ग्रन्थ का)	४ माशे से ६ माशे
नाग भस्म (नम्बर १ मन्शिल द्वारा जारित)	१ रत्ती से २ र०
कुक्कुटाण्डत्वक भस्म	२ रत्ती से ४ र०
कपर्द भस्म (पीली कोड़ी की)	२ रत्ती से ४ र०
वंग भस्म (हरताल द्वारा जारित)	१ रत्ती २ रत्ती
प्रवाल भस्म (साबूत मृगा की कज्जली द्वारा जारित)	२ र० ४ र०

व्यवहार विधि—सब को खरल में मिला २ पुड़िया बनाकर एक पुड़िया प्रातः ७-८ बजे और एक पुड़िया सायंकाल ३-४ बजे मक्खन अथवा दूध की डन्डी मलाई के साथ मिलाकर चटावें। अत्यधिक श्राव की दशा में चावलों के माण्ड के साथ दी जाती है (चावलों के पानी के साथ) तथा अशोकारिष्ट महानिम्ब काष्ठ १-१ औंस दोनों को मिला २ मात्रा बनाकर एक एक मात्रा भोजन के एक एक घन्टे के बाद दोनों समय पिलावें। यदि गर्भाशय शूल अधिक हो तथा हृल्लास, हौल आदि अधिक तो इस अशोकारिष्ट महानिम्ब काष्ठ में ही ५ वूद से १० वूद तक टिचर हायोसेभस अथवा जटामासी बारुणीदार (टिचर वलरियान) ५ वूद प्रति खुराक मिलाकर दी जाती हैं।

—हमने इस प्रकार १५३४ रोगियों की चिकित्सा की है शतशो न-भूत है। इस प्रकार चिकित्सा करने से गर्भाशय शोथ, तज्जन्यव्रण अत्यधिक शूल (गर्भाशयशूल), श्वेत प्रदर अवश्य शान्ति हो जाते हैं और ३-४ दिन में रोगी को शान्ति मिल जाती है। ३-४ सप्ताह में रोग निमूल हो जाता है। अत्यधिक

कष्ट के लिये तथा शीघ्रता के लिये बाह्य स्थानिक चिकित्सा भी करनी चाहिये जैसे—

अशोक छाल	लोघ	रसाञ्जन
कुटज	दूर्वा	मोच रस
खदिरसार	माजूफल	स्फटिका
उत्पल		मंजिष्ठा
घावक		मधुयष्टी

विधि—इनका काथ बना उचार वमित देनी चाहिये । इनकी ही पोटली बना योनि मार्ग में रखनी चाहिये । अत्यधिक शूल हों तब काथ में घत्तूर भी मिला देना चाहिये ।

पध्य—दूध, घी, लघुपाचन ( भात्रप्रकाशे) ।

अपध्य—खटाई, तैल लाल मिर्च, उष्ण पदार्थ ।

जलोदर नाशक—

७०—वज्रक्षार (वज्रक्षार चूर्ण नहीं सिर्फ क्षार मात्र)	६ रत्ती
योगराज गूगल (शांर्गधर संहिता का)	२ रत्ती से ४ रत्ती तक
शु० शिलाजीत (अथवा चन्द्रप्रभावती)	३ से ६ रत्ती
यवक्षार (असली होना चाहिये)	४ रत्ती
शोरक (कलमी सोरा)	४ रत्ती

विधि—इन सबको खरल कर २ मात्रा बनालें और पुनर्नवादि काथ तथा पापणभेदारि काथ (भेषज्य रत्नावली ग्रन्थ का) बना उसके साथ प्रातः ६-७ बजे और सायं काल ४-५ बजे (निराहार ही अर्थात् भोजन से तीन तीन घण्टे पहले) सेवन करावें और द्रोप-हर के १२ बजे व रात्रि को ६ बजे निम्न प्रयोग सेवन करावे ।

गौ मूत्र आघ औस

पुनर्नवारिष्ट आघा औस

अभयारिष्ट आघा औस

चन्दनासव आघा औस

—सबको २ मात्रा कर सेवन करावें ।

टिप्पणी—इस चिकित्सा के आरम्भ से पूर्व और प्रति तीसरे चौथे दिन इच्छाभेदी रस प्रातः काल एक मात्रा ठण्डे जल के साथ देते रहें। एक महीने इस ही क्रम से औषधियां सेवन करावें।

पथ्य—त्रिफला पानी से रात्रि को धोकर और पानी डाल भिगो दें। सुबह उसकी उस ही पानी में सबजी बना कर सेवन करें इससे यकृत शोथ भी घटती जायगी अथवा त्रिफला चूर्ण शहद के साथ दिन में ५-७ बार चाट सकते हैं। भोजन में नमक जितना भी कम हो सके सेवन करावें। इस प्रकार चिकित्सा करने से जलोदर रोग अवश्य नष्ट होजाता है। १३६ की चिकित्सा की गई उसमें ७ रोगी ही पूर्ण लाभ नहीं उठा सके बाकी सब अच्छे होगये। यकृत शोथ, पाण्डु, जलोदर रोग के समूलोन्मूलन को “वर्धमान पिप्पली” का प्रयोग करना अति उत्तम है। उसकी विधि निम्न प्रकार है—

विधि—प्रथम दिन ३ पिप्पली और एक सेर दूध एक सेर पानी डाल गरम करें, जब पानी जल जाय और दूध मात्र ही रह जाय तब छान कर उसमें मिश्री या दूरा डाल कर पिलावे। यह १ सेर दूध दिन में तीन चार बार करके पीना चाहिये एक साथ नहीं इसी प्रकार प्रति दिन बना कर सेवन करावें किन्तु प्रति दिन दो पिप्पली बढ़ाता जाय जब ३१ पीपल होजाय तब फिर दो दो पिप्पली कम करता जाय इस तरह ३१ दिन सेवन करावें अन्त के दिनों में तीन तीन पिप्पली ही डालें उसके बाद ५-७ दिन एक एक ही पीपल डाले और फिर बन्द कर दें। इसके सेवन से यकृत शोथ, पाण्डु, जलन्धर रोग समूल नष्ट होजाता है, किन्तु फिर भी इसके बाद १५-२० दिन निम्न प्रयोग प्रातः सायं सेवन करते रहें।

—इसकी २ मात्रा बना प्रातः सायं मधु के साथ चार्टे ।


फल में—अनार, सेब, अंगूर दे सकते हैं तैल, खटाई, नमक, गरम पदार्थ नहीं दे । इस कल्प के करने से पुनः रोग नहीं होता । एलोपैथी से पानी निकाल देते हैं परन्तु अगर पानी भर जाता है और इस विधि से पानी भी निकल जाता है और बल भी आजाता है साथ ही पुनः रोग नहीं होता । ×

× हमने इस चिकित्सा क्रम का अनुभव नहीं किया है, हम तो जलोदर रोग में अन्न जल बन्द कर केवल दूध गाय का ही देते हैं दूध गरम किया हुआ मीठा शक्कर डाल कर देते हैं । रात्रि को एक बार आध सेर दूध का क्षीर पाक (वर्धमान पिप्पली की भांति) ही बनवा कर देते हैं ।

औषधि में—प्रातः सायं नारायण चूर्ण, थूहर के दूध की भावना लगा हुआ और दो बार जलोदरारि रस तथा दो बार जलोदरारि रसायन देते हैं । पेट फूलने, अफरा होने पर सामुद्रादि चूर्ण दस्त कम होने पर इच्छाभेदी रस भी कभी कभी दे देते हैं और इसी विधि से हमने इस रोग में घन और यश भी उपार्जित किया है ।

—सम्पादक

# प्रयोगमणिमाला—



आयुर्वेद पंचानन पं० रघुवरदयाल जी भट्ट  
नोषडा-कानपुर



# कवि० श्री० डा० प्रेमलाल जी सहगल वैद्यशास्त्री

टी० वी० एण्ड मधुमेह मेटीलस आरोग्याश्रम

दोशियारपुर (पंजाब)

—०—



आपकी आयु लगभग ३१ वर्ष की है। आप दत्त्रियवंश शिरोर्माण श्रीमान् वा० प्यारेलाल जी सहगल के सुपुत्र हैं। आपने दयानन्द आयुर्वेद कौलेज लाहौर से “वैद्य कविराज” और इन्दौर से “वैद्यशास्त्री” और यू० पी० से एम० ए० एम० एस० परीक्षाएँ उत्तीर्ण की हैं। आप एलोपैथी होमियोपैथी, आयुर्वेदीय चिकित्सा शास्त्र के ज्ञाता हैं। साथ ही आप हिन्दी

संस्कृत, अंग्रेजी, उर्दू, पंजाबी पांचों भाषाओं के जानकार हैं, आपको १० वर्ष चिकित्सा कार्य करते हो चुके हैं, और अनेक प्रशंसापत्र, पदक, प्राप्त किये हैं, क्षय, मधु.मेह जैसे कठिन रोगों के अनुसन्धान और चिकित्सा कर यश प्राप्त किया है।

## मधुमेह रिपु—

७१—स्वर्ण भस्म १ माशे

सत्व गिलोय ६ माशे

मुक्ता भस्म २ माशे

जामुन की गुठली की मींग ७ माशे

अफीम ३ माशे

गुड़मार ८ माशे

लोह भस्म ४ माशे

गूलर का घनसत्व १ तोले

विधि—जामुन की मींग और गुड़मार को कूट कपड़ छन करलें और गूलर का घन सत्व सूखा हो तब उसमें ही कपड़ छन कर मिला लें और एक खरल में प्रथम अफीम डाल वेल पत्र के स्वरस में मर्दन करें और फिर भस्म तथा गिलोय का सत्व और कपड़ छन चूर्ण मिला वेल पत्र के स्वरस में ही मर्दन कर चना बराबर गोली बना सुखा के रखलें।




उपयोग विधि--प्रातः और सायं एक एक गोली--बेल पत्र के स्वरस, बड़ की जटा के काथ, गुल्फ के पत्तों के स्वरस, कोला की पकी फली के गूदे इनमें से जो भी मिले उसी के साथ मवन करावें। इसके सवन से मधुमेह (डायबटीज) रोग दूर होजाता है म्रियो के सोम रोग में भी अधिक लाभ करता है।

वैद्य भूपण श्री० ए० चन्द्रलाल जी शर्मा वैद्य

प० चन्द्रलाल लक्ष्मीचन्द्र जी फड़के

हैदराबाद सिन्ध

—\*—



आपकी आयु लगभग ३३ वर्ष की है। आप गुजराती ब्राह्मण परिवार में श्रीमान् प० लक्ष्मीचन्द्र फड़के कच्छ (माडवी) निवासी के यहां हुआ। आपने अंग्रेजी में मैट्रिक और आयुर्वेद में वैद्य भूपण परीक्षा उत्तीर्ण की है। आप मैट्रिक पास करते समय ही आयुर्वेद से प्रेम करते थे और इच्छा थी कि मैं वैद्य बनूंगा। अतः आपने आयुर्वेद पढ़ चिकित्सा कार्य कर अपनी अभिलाषा पूर्ण की है।

## सन्निपात हर-

७२—शुद्ध आमलासार गंधक  
शुद्ध वच्छ नाग  
काली मिर्च

शुद्ध हिंगुलोत्थ पारद  
शुद्ध वर्की हरताल  
स्वर्ण माक्षिक भस्म

प्रत्येक सम भाग

विधि—प्रथम पारद; गंधक को कज्जली कर और हरताल शुद्ध मिला मर्दन करें वच्छनाग, काली मिर्च कूट कपड़-छन कर मिलावें और एक भावना अदरख के रस की देकर १-१ रत्ती की गोली बना सुखा कर रखलें।

सेवन विधि—एक गोली से दो गोली की मात्रा में शहद में मिला कर चटावें, अथवा तालू से लगावें। इस रस से सन्निपात (सरसाम) में जब रोगी का शरीर ठण्डा पड़ जाय मूर्छा (वेहोशी) हो जाय, नाड़ी की गति शिथिल होती जा रही हो तब इसके व्यवहार से बड़ा लाभ होता है। =


---

= प्रयोग उत्तम होने से ही प्रकाशित किया गया है अन्यथा यह प्रयोग अन्य किसी जगह छपा हुआ हमने देखा है।

—सम्पादक

# आयुर्वेदाचार्य श्री० पं० प्रभुदत्त जी शर्मा वैद्यरत्न

श्री नाथाणी कष्ट निवारण भण्डार  
दूधवाखारा (बीकानेर स्टेट)



आपकी आयु लगभग ३४ वर्ष की होगी। आप लालाभास जिलाहिसार निवासी हैं। दो वर्ष से उक्त भंडार में प्रधान वैद्य के पद पर नियुक्त हैं ८ वर्ष से चिकित्सा कार्य कर बड़ा अनुभव प्राप्त किया है।

## अर्श और सोमल—

७३—विना शोधन किया हुआ सोमल (श्वेत संखिया) खूब बारीक खरल कर कपड़ा में छान पुनः खरल कर शीशी में भर कर रखले।

उपयोग—बवासीर (मस्से) पहले बोरिक पाउडर के पानी से धोकर एक साफ रुई का फाहा लेकर उसके बीच में शतघौत गौ-घृत लगा दें और ४ रस्सी सोमल उसके बीच में रख मस्तो पर रख पट्टी बांध दें, यह पट्टी १२ घंटे रहनी चाहिये। बीच में टट्टी जाना हो तब टट्टी के बाद पुनः बांध दें इस तरह ४ दिन बांधने से ही सब मस्से गिर जायेंगे। वैद्य बन्धु व्यवहार कर घन, यश उपार्जित कर सकते हैं।

## कुयर खांसी--

७४—ताजा अड़ूसे के पंचाङ्ग का स्वरस

१ पाव

सांभर नमक ६ माशे उत्तम मधु अथवा मिश्री १० तोला  
 —तीनों को एक शीशी में भर कर कार्क लंगा धूप में दो घंटे रख  
 देना चाहिये ।

खुराक—दो वर्ष से आठ वर्ष की आयु तक दो तोला जल, २१ तो०  
 में मिला कुछ गरम कर पिलाना तीन बार दिन में ६ से १६  
 तक की आयु वालों को ४ तोला और १७ से ५० तक की आयु  
 वालों को ६ तोला पिलाना चाहिये । इसल कुछर खांसी ४ महीने  
 की दस दिन में नष्ट होजाती है ।

## चिकित्सक श्री० पं० शिवकुमार जी शास्त्री आयु०

रामजश हायर सेकडरी स्कूल  
 आनन्द पर्वत—देहली

—\*—



आपका जन्म सन् १९१२ ई० में  
 भदस्याना (मेरठ) निवासी श्री०  
 पं० दुर्गादत्त जी शास्त्री, न्याया-  
 चार्ज, वैद्य, के यहां हुआ । आपके  
 यहां परम्परागत चिकित्सा कार्य  
 होता आया है । अ० भा० वैद्य-  
 सम्मेलन के विद्यापीठ की आयु-  
 वेद विशारद और आयुर्वेदाचार्य  
 परीक्षार्थ उत्तीर्ण की हैं । जिनके  
 पुत्री ही होती है उनके पुत्र हो,  
 ऐसा आपने आविष्कार किया है  
 पर वैद्य-समाज में अभी प्रचलित  
 नहीं हुआ आपको चाहिये कि  
 वैद्य समाज को भेज कर अनुभव  
 करवें ।

## श्लेष्मकेशरी तैल--

७५—कपूर देशी ५ तोला

स्त्रिपट १० तोला

तैल अलसी कच्चा १० तोला

तैल तारपीन १० तोला

एमोनियां (नवसादर)

५ तोला

विधि—प्रथम एक बोतल में स्त्रिपट भर कर कपूर के छोटे २ टुकड़ा कर डाल दें और कार्क लगा कर धूप में रख दें; जब कपूर गल जाय तब दोनों तैल डाल दें, फिर एमोनियां डाल हिला कर कार्क बन्द कर रखलें ।

उपयोग विधि—इस तैल को बच्चे, बृद्धे, स्त्री सबको लगाया जा सकता है, तैल लगाने के बाद सफाई नहीं करनी चाहिये श्वसनक में विशेष लाभ करता है । श्वास, बातज शूल, कास तथा चोट लगने पर भी लाभ करता है । कृमि नाशक है ।

## हिरटेरिया—

७६—उदुमलीव असली × एक रत्ती पानी गरम में घिस कर पिलाने में हिस्टेरिया के दौरे में अति लाभदायक है । बराबर पिलाने से मासिक घर्मा ठीक होने लगता । और हिस्टेरिया नष्ट होती है ।

---

× उदुमलीव असली लेना चाहिये, नकली न हो यह ध्यान रहे । यह हिस्टेरिया और पागलपन को भी लाभदायक है इसके साथ ही साथ सपगन्धा का प्रयोग भी करने से अति लाभ होता है ।

—सम्पादक

# कवि श्री पं० सत्युज्जयनाथ जी शर्मा शास्त्री

श्री बन्वन्तरि आयुर्वेद भवन,  
पिठौरिया पोस्ट रांतु जिला गची ।

—०—

आपकी की आयु २७-  
२८ वर्ष के लग-भग होगी  
आप श्रीमान् वैद्य पं०  
रामनाथ जी मिश्र के  
सुपुत्र हैं । आपने विहार  
संस्कृत एसोसियेशन  
पटना से व्याकरण तथा  
आयुर्वेदशास्त्री एवं वेद,  
धर्मशास्त्र, कर्मकांड की  
परीक्षाएं भी उत्तीर्ण की  
हैं । आप बंगाली और  
अंग्रेजी भाषा का भी  
अच्छा ज्ञान रखते हैं ।  
८ वर्ष से चिकित्सा कार्य  
कर रहे हैं । डिस्ट्रिक्ट-  
बोर्ड के धर्मार्थ आपवा-  
लय में प्रधान चिकित्सक  
हैं तथा विद्वान लेखक भी  
हैं ।

वड़वानल अर्क—

७७—नवसादर

सोरा

किटकरी

सेवा नमक

इवयानवै

—एक एक पाव चारों औपधिया लेकर ऊर्ध्वपातन यन्त्र द्वारा अर्क निकाल लें।

सेवन-विधि—२० बूंद अर्क १ तोले ठण्डे पानी में मिनाकर पिलाने से कठिन उदरशूल, सीहा, यकृत, अग्नि, उमन यह सब रोग नष्ट होते हैं।

### ऊर्ध्वपातन यन्त्र की विधि—

एक सिट्टी की हाडी लेकर उसके ऊपर कपड़मिट्टी कर गुखा में और उसके भीतर १ चीनी का प्याला रख दे। प्याले के आम पाग औपधियां कूटकर डाल दे और उस हाडी के ऊपर एक ष्टी और रख दे तथा ऊपर की हाडी में जल भर दे। सन्धि पर कपड़ सिट्टी कर अग्नि पर रख मध्य तीव्र अग्नि दे जब ऊपर का पानी खूब गरम होजाय तब उतार कर ठण्डा होने दे और सन्धि गोल चीनी के प्याले में से अर्क निकाल शीशी में भर कारक लगा रख ले।

### प्रतिश्याय हर—

७२—एक खरल में आधा तोला कपूर डाले और थोड़ा तारपीन का तैल डाल मर्दन करे आय पण्डे वाद और तारपीन का तैल डाले। तारपीन का तैल २॥ तोले तक पड़ना चाहिये। फिर शीशी में भरकर धूप में १ दिन रक्खा रहने दे वाद को काम में लेना चाहिये।

उपयोग-विधि—इस तैल की नस्य लेने से तथा सूंघने से और शिर पर मलने से सभी प्रकार का प्रतिश्याय और दारुण शिर दर्द नष्ट हो जाता है। सइस्रों रोगियों पर अनुभव हो चुका है।

### दाद खाज हर—

७६—विधि—कौड़िया लोहवान एक पाव लेकर पाताल यन्त्र द्वारा तैल निकाल लें। एक पाव में लग-भग १ छटांक तैल निकलता है। यह तैल एक शीशी में भरकर रख लें।

उपयोग-विधि—रोगी को वाल्मीक (सांप के रहने के स्थान) की मिट्टी और गौमल (गोबर के कण्डा) की भस्म काली गाय के गोमूत्र में मिलाकर खुजली, दाद के स्थान पर लेप कर दें और धूप में बैठा दें, इस तरह दिन में तीन बार लेप करने के बाद निम्ब-पत्र के काथित जल द्वारा स्नान कराने के बाद उक्त तैल का अभ्यङ्ग करावे। इस प्रकार ३ दिन के उपयोग से ही पामा, दद्रु नष्ट हो जाता है। यह एक महात्मा जी का प्रसाद है।

## वैद्यभूषण श्री पं० बिहारीलाल जी शर्मा मिश्र

मिश्रा आयुर्वेदीय दवाखाना

महाल, नागपुर।

—०—



आपका जन्म सम्वत् १९७५ वि० में गौड ब्राह्मणावशंज श्रीमान् पं० केदारमल जी शर्मा मिश्र के यहां हुआ। ८ वर्ष से चिकित्सा कार्य कर रहे हैं। आपने आयुर्वेद भिषक् आयुर्वेद विशारद वैद्य सम्मेलन की उत्तीर्ण की है। वैद्यालङ्कार, वैद्य भूषण उपाधि मिली हैं। आप अच्छे लेखक भी हैं। सरल स्वभाव निराभिमानी एवं कृपालु वैद्य हैं।

करंजादि बटी—

८०—करंज (सागरगोटी) की गिरी

१० तोला

पीपल बड़ी

१० तोला

जीरा सफेद

५ तोला

तिरानवै



—तीनों को खरल में कूट कपड़ा में छान ले, फिर एक पत्थर के साफ खरल में बबूल की ताजी पत्ती ५ तोला डाल मर्दन करे जब खूब बारीक हो जाय तब कपड़ञ्जन चूर्ण मिला तथा थोड़ा जल डाल १ दिन अच्छी प्रकार मर्दन कर मटर बराबर गोली बना सुखा रखलें ।

सेवन-विधि—ज्वर (बुखार) आने पर एक-एक गोली ताजा पानी से अथवा निम्न काथ से दिन में ३ समय देने से ४-५ दिन में ज्वर मलेरिया ज्वर, शीतज्वर, समूल नष्ट हो जाता है । ज्वर की प्रथमावस्था में ज्वर को निकालने के लिये भी उपयोगी सिद्ध हुई है । +

शीत ज्वरारि काथ—

८१—चिरायता      पिप्पलापपड़ा      सौंठ      नागरमोथा  
गिलोय      —प्रत्येक १-१ तोला

—सबको जोकुटकर ११ पुड़िया बनाले और १-१ पुड़िया का काथ बनाकर प्रातः सायं दोनों समय उपरोक्त गोली के ऊपर सेवन करावे । काथ—एक पुड़िया पाव भर पानी में औटावे जब चतुर्थांश रहे तब छानकर उपयोग करे । ×

+ ज्वर के वेग के पूब एक २ घण्टा के अन्तर से १-१ गोली देने से अर्थात् ३-४ गोली सेवन से उसी दिन जूड़ी का वेग रक जाता है । प्रातः काथ से बाद में गरम जल से देनी चाहिये ।

—सम्पादक

× काथ की ११ पुड़िया साधारणतया बनावे यदि एक ही समय अर्थात् प्रातः काल ही देना हो तब ५ पुड़िया बनावे ।

—सम्पादक

## आमांसहर—

८२—शु० रुमी हिंगुल १ तोला

जायफल २ तोला

लवङ्ग ३ तोला

शु० अहिफेन ४ तोला

मोचरस ५ तोला

असली कूजा की मिश्री ७ तोला

—सबको पानी की सहायता से पत्थर के खरल में खूब घोटकर कर्कन्धु के समान गोली बना छाया में सुखा रख ले ।

सेवन विधि—एक-एक गोली दिन रात में ३-४ वार पानी के साथ निगलवानी चाहिये । यह घटी अतिसार, प्रवाहिका, रक्तार्श, आमातिसार में अति उपयोगी है, इससे भयङ्कर शूल मय अतिसार, तीव्र पक्कातिसार और निराम संप्रहणी में विशेष लाभ होता है । अतिसार आदि के सब उपद्रव भी नष्ट हो जाते हैं अपूर्व औषधि है ।

## वैद्यभूषण श्री वै० माधवप्रसाद जी आयुर्वेदशास्त्री

अध्यक्ष—श्री माधव महौषधालय,  
जूनीधान मण्डी सत्यनारायण जी का मन्दिर  
जोधपुर (मारवाड़)



आपकी आयु लगभग २०-२१ वर्ष की होगी । आप गौड ब्राह्मण कुल भूषण हैं । आपने आयुर्वेद शास्त्री, वैद्यभूषण, प्रभाकर, साहित्यालंकार, साहित्यरत्न परीक्षाएँ उत्तीर्ण की हैं । आपने अपनी थोड़ी आयु में ही शिक्षा और अनुभव प्राप्त किया है बड़े परिश्रमी और उद्योगशील हैं ।

## शक्तिवर्धक -

८३--सालिम मिश्री	सफेद मूमली	कहगवा	सफा कुल
सोराञ्जन	वीजवन्द	--प्रत्येक २-० तोला	
तौदरी सुर्ख	दालचीनी	चोत्रचीनी	गोखरू
तालमखाना	केंवच के बीज	वंशलोचन	इलायची
प्रत्येक १-१ तोला			
वैमन श्वेत	वैमन सुर्ख	पीपर	जावित्री
जायफल	केशर	मोतियासीप	चांदी बर्क
हरेक ६-६ माशा			
स्वर्ण बर्क	३ माशे	मिश्री	७ तोला
कस्तूरी	अम्बर	१॥-१॥ माशे	

निर्माण विधि—सर्वा प्रथम मोती सीप, केशर, कस्तूरी, अम्बर, स्वर्ण-बर्क, चांदी के बर्क और मिश्री को खरल करे। फिर अन्य सभी औपधिग्रों को कूट कपड़छन कर काच की शीशी में मजबूत कार्क लगाकर रखले।

सेवन विधि--मात्र-आधा तोला चूण एक बार में १ तोला मधु के साथ प्रातः सायं सेवन करावें, पश्चात् १-१ पाव धारोष्ण गौदुग्ध दोनों समय सेवन करावें। इस विधि से सेवन करने पर कैसा भी निर्बल क्यों न हो १५ दिवश के पश्चात् अपने शरीर की रज्जत अवश्य बदल देगा, और स्वप्रदोष के लिये भी बहुत लाभकारी सिद्ध हुआ है।

## दद्रु विनाशक---

८४--गन्धक कण्डा धोने का साबुन २-२ तोला  
पारद सोहागा नीलाथोथा मैनाशिल नवसादर  
सज्जीनार मुरदासीगी रसकपूर

हरेक १-१ तोला

निर्माण विधि—पहिले पारद और गन्धक की कज्जली बनाले। फिर क्रमशः सनी औषधियां मिलाकर पीस लें। पश्चात् उन सभी औषधियों को नीबू के रस में घोटे। इसके बाद बड़े बेर के समान टिकिया बनाकर छाया में सुखाकर रखले। जहां दाद हो पहिले उस स्थान पर नीबू के रस की ५ मिनट मालिश करे फिर उक्त टिकिया नीबू के रस में घिसकर दिन में तीन बार आवश्यकतानुसार लगावे तो कैसा भी दाद क्यों न हों एक सप्ताह में बिलकुल ठीक हो जायगा। साथ ही रक्तशोधक काथ के सेवन से रोग शीघ्र नष्ट हो जाता है।

## आयु० श्रीमान पं० देवकीनन्दनजी शर्मा वैद्य

जयपुर राजकीय आयुर्वेदीय औषधालय

पचेरी पोस्ट सिंघाना (जयपुर)



आपका जन्म सं० १९८२ वि० में ब्राह्मण कुल भूषण श्रीमान राजज्योतिषी पं० मांगीलाल जी जोशी के यहाँ हुआ। आपने जयपुरीय विद्यापीठ की आयुर्वेदाचार्य परीक्षा उत्तीर्ण की है। इंडियन मेडीशन बोर्ड जयपुर के रजिस्टर्ड वैद्य हैं। आपने अपनी इस थोड़ी आयु में ही अनेक प्रशान्सा पत्र प्राप्त कर लिये हैं। आप होनहार वैद्य आप से आयुर्वेद के हित की बड़ी २ आशाएँ हैं।

सतानवे

८५—शुद्ध तुत्थ १ तोला

गैरिक १ तोला

विधि—दोनों का चूर्ण कर रखलें इस औषधि में से र रत्ती ले पावभर गरम जल में डाल दिन में १ बार गण्डूप (कुछे) करावें। इसमें मुखपाक में होने वाले ओष्ठ (होट) जिह्वा, तालु आदि स्थानों की छोटी फुन्सियां जो असह्य पीड़ा करती हैं और बोला भी कठिनता से जाता है व खाना पीना भी कुछ नहीं भाता आदि सब उपद्रव १-२ दिन से दूर हो जाते हैं। ध्यान रहे कि इस में तुत्थ का प्रयोग है अतः गले के अन्दर दवा नहीं जानी चाहिये। गले के अन्दर जाने से वमन हो जाती है।

० लगाने की औषधि—

शुद्ध तुत्थ १ तोला

मधु ५ तोला

—दोनों अच्छी प्रकार मिला कर शीशी में रखलें इसकी फुरेरी जिह्वा आदि स्थानों पर लगा मुख नीचा कर देना चाहिये जिससे दूषित पानी निकल जावे दिन में दो बार लगाने से ही मुखपाक ठीक हो जाता है। यह औषधि भी गले के अन्दर नहीं जानी चाहिये।

० शीतपित्त—

८६—राल का चूर्ण १ तोला

मिश्री ४ तोला

विधि—मिला कर रखलें। इसमें से सवा सवा साशे दिन में चार बार जल के साथ खिलाने से १ वर्ष का शीतपित्त नष्ट हो जाता है। ७ दिन में ५ वर्ष का ११ दिन में १५ वर्ष का शीतपित्त शान्त हो जाता है। +

+ शीतपित्त, उदर आदि सब में लाभदायक है। —सम्पादक

# श्रीमान् डाक्टर जयशंकर देवशंकर जी शर्मा

मौहता डिस्पेन्सरी मोहता चोक

वीकानेर ( राजपूताना )



अपका जन्म सं० १९६१  
वि० में श्रीमान् ब्राह्मण  
कुल में श्रीमान् पं० देव  
शंकर जी शर्मा के यहां  
हुआ । आपने आयुर्वेद  
भिक्षु वैद्य सम्मेलन से  
और हिन्दी साहित्य  
सम्मेलन से वैद्य विशारद  
तथा एल० वी एम० वाय  
कौमक की परीक्षा पास की  
है । आप अच्छे लेखक भी  
हैं । मृत्नपरीक्षा, आयुर्वेद  
के एक हजार प्रयोग,  
सौन्दर्य साधना, आयुर्वेद  
निबन्धमाला आदि पुस्तकें  
भी लिखी हैं जो  
अप्रकाशित हैं और सम्पा-  
दक भी रह चुके हैं । रजि-  
स्टर्ड वैद्य हैं ।

चय, खांसी प्लूरिसी हर-

द७—इलायची छोटी १ तोला

मिश्री २ तोला

निन्यानवै

चन्सलोचन २ तोला

विधि—तीनों को कूट पीस कपड़ा में छानलें। फिर उसमें सर्वांगजाय १ तोला, प्रवाल पिष्टी १ तोला मिला कर ७ तोला शुद्ध खूबकला और मिलाले।

सेवन विधि—चार चाद माशे प्रातः, मध्यान्ह और सायं काल उत्तम मधु (शहद) मिला कर चटावें, ऊपर से बनफसा का अर्क अथवा विना जलमिला बन्फसा का शरबत पिलावे। इसके सेवन से क्षयज खापी, क्षयप्लूरिसी तथा सर्वेव बने रहने वाला ज्वर और निर्वलता सब नष्ट हो जाते हैं।

पथ्य में—जिनकी पाचन शक्ति ठीक हो ऐसे रोगी को पौष्टिक पदार्थ सेवन करावें।

खूबकला की शोधन विधि—खूबकला उस प्रकार की ले साफ कर घीये (लौका) में भर ऊपर से कपड़े मिट्टी करदे। सुखने पर पुट पाक द्वारा भरता करले अथवा किसी महीन कपड़े की थैली में खूबकला भर २४ घण्टे तक बहते हुए जल में रख निकाले। अथवा खूबकला की थैली नल के नीचे लटका २४ घण्टे निरन्तर नल चलाता रहे। इस प्रकार शुद्ध कर छाया में सुखा रख लेना चाहिये।

# श्रीमान् पं० मातादीन जी शर्मा आयुर्वेद शास्त्री

श्रीगोपाल आयुर्वेदिक औषधालय, आचू रोड



आपकी आयु लगभग ३५ वर्ष के है। आप गौड़ ब्रह्मण श्रीमान् पं० गोपाल जी शर्मा के सुपुत्र हैं। आपने आयुर्वेद शास्त्री परीक्षा पास की है, बम्बई बोर्ड के रजिस्टर्ड चिकित्सक है। १४—१५ वर्ष से चिकित्सा कर ख्याति और प्रतिष्ठा प्राप्त की है।

## गृहणीकुलान्तक—

८८—शुद्ध पारद ४ तोला

शुद्ध अफीम ४ तोला

शुद्ध सींगिया विष १ तोला

काली मिर्च ३ तोला

सुहागा २ तोला

शुद्ध धतूरे के बीज ४० तोला

हींग भुनी ३ तोला

शुद्ध गंधक १० तोला

कौड़ी भस्म ७ तोला

सोंठ ३ तोला

पीपल छोटी ३ तोला

शङ्ख भस्म ५ तोला

करंज छाल १० तोला

मोचरस ५ तोला

लौंग ३ तोला

विधि—पारद, गंधक, कौड़ी भस्म, और अफीम छोड़ कर शेष औषधियां कूट कपड़ा में छान रखले। फिर पारद, गंधक की कज्जली करें, और कज्जली होने पर अफीम तथा भस्म डाल मर्दन करें अब इसमें उपरोक्त कपड़-छन की हुई औषधियां डाल घोटे जय



विधि—तीनों को कूट पीस कपड़ा में छानलें । फिर उममें सत्वाग्नियों  
 १ तोला, प्रवाल पिष्टी १ तोला मिला कर ७ तोला शुद्ध खूबकला  
 और मिला ले ।


सेवन विधि—चार चार सांसे प्रातः, मध्याह्न और साय काल उत्तम  
 मधु (शहद) मिला कर चटावें, ऊपर से वनफसा का अक्रे अथवा  
 बिना जलमिला वनफसा का शरवत पिलावें । इसके सेवन से क्षयज  
 खाँसी, क्षयप्लरिणी तथा सदेव बने रहने वाला ज्वर और  
 निर्वलता सब नष्ट हो जाते हैं ।

पथ्य में—जिनकी पाचन शक्ति ठीक हो ऐसे रोगी को पौष्टिक पदार्थ  
 सेवन करावे ।

खूबकला की शोधन विधि—खूबकला उत्तम प्रकार की ले साफ कर  
 घीये (लौका) में भर ऊपर से कपड़ मिट्टी करदे । सुखने पर पुट  
 पाक द्वारा भरता करले अथवा किसी महीन कपड़े की थैली में  
 खूबकला भर २४ घण्टे तक बहते हुए जल में रख निकाले ।  
 अथवा खूबकला की थैली नल के नीचे लटका २४ घण्टे निरन्तर  
 नल चलाता रहे । इस प्रकार शुद्ध कर छाया में सुखा रख  
 लेना चाहिये ।

# श्रीमान् पं० मातादीन जी शर्मा आयुर्वेद शास्त्री

श्रीगोपाल आयुर्वेदिक औषधालय, आवू रोड



आपकी आयु लगभग ३५ वर्ष के है। आप गौड़ ब्रह्मण श्रीमान् पं० गोपाल जी शर्मा के सुपुत्र हैं। आपने आयुर्वेद शास्त्री परीक्षा पास की है, बम्बई बोर्ड के रजिस्टर्ड चिकित्सक है। १४—१५ वर्ष से चिकित्सा कर ख्याति और प्रतिष्ठा प्राप्त की है।

## गृहणीकुलान्तक—

दूध—शुद्ध पारद ४ तोला

शुद्ध अफीम ४ तोला

शुद्ध सींगिया विष १ तोला

काली मिर्च ३ तोला

सुहागा २ तोला

शुद्ध धतूरे के बीज ४० तोला

हींग भुनी ३ तोला

शुद्ध गंधक १० तोला

कौड़ी भस्म ७ तोला

सोंठ ३ तोला

पीपल छोटी ३ ताला

शङ्ख भस्म ५ तोला

करंज छाल १० तोला

मोचरस ५ तोला

लौंग ३ तोला

विधि—पारद, गंधक, कौड़ी भस्म, और अफीम छोड़ कर शेष औषधियां कूट कपड़ा में छान रखले। फिर पारद, गंधक की कजली करें, और कजली होने पर अफीम तथा भस्म डाल मर्दन करें अब इसमें उपरोक्त कपड़-छन की हुई औषधियां डाल घोंटे जब

सब काले रङ्ग की होजाय तब अदरख का रस इतना डाले कि लेहवत होजाय तब मर्दन कर खुश्क करले और शीशी में रखले ।

सेवन विधि—मात्रा एक माशे दही में मिला कर दिन में तीन मा-  
सेवन करावें ।

पथ्य—द्राछ ही दे । अन्न जल आदि कुछ भी न दे । ४० दिन के सेवन से ग्रहणी रोग नष्ट होजाता है ।

### गृहणी शादूल-

८६—शुद्ध पारद	शुद्ध गंधक	लोह भस्म
शुद्ध नोसादर	अभ्रक भ.म	भुन्ना हींग
हल्दी	दारू हल्दी	कू-मीठा
दुषवच	मोंथा	पाचौ नमक
बिडंग	सोठ	मिचं
पीपल	चित्रक छाज	अजमोद
अजवायन	गज पीपल	यवक्षार
सजीखार	शुद्ध सुहागा	श्वेत जीरा
हरड़	बहेड़ा	आमला

प्रत्येक १-१ तोला

पोस्त के डोडा ३ तोला

भांग धुली २८ तोला

विधि—पारद, गंधक, भस्म छोड़ शेष सब औषधिया कूट कपड़ छन करले । फिर पारद गंधक की कजली करके भस्म मिला मर्दन करें फिर कपड़-छन चूर्ण भी मिला दें और मर्दन कर शीशी में रखले ।

सेवन विधि—२ रत्ती से ४ रत्ती तक शादूल के साथ दिन में तीन बार सेवन करावें ।

पथ्य में—दही मठा के अतिरिक्त कुछ भी नहीं दें । ४० दिन में संग्रहणी नष्ट होजाती है । =

## श्रीमान् वैद्य भोजराजजी पाटील आयुर्वेद भिषक

राम कृष्ण आयुर्वेदिक औपघालय  
नरखेड़ मुल्ताई जि० वेनूल

—+—



आपकी आयु लगभग २७ वर्ष की होगी । आप श्रीमान् वैद्य कृष्णराव तात्याजी पाटील के सुपुत्र हैं । आपने माननीय पंडित गोवर्धन जी शर्मा छाँगाणी नागपुर निवासी के आयुर्वेद विद्यालय में उन्ही के द्वारा शिक्षा प्राप्त की है । वैद्य सम्मेलन की आयुर्वेद भिषक तथा होमियोपैथी की एच एम० बी० भी पास की । आपकी चिकित्सा और परिश्रम से प्रसन्न हो आपको वैद्य भूषण, भिषक भूषण आदि उपाधियाँ और प्रशंसापत्र भी प्राप्त हुये हैं ।

= यह दोनों प्रयोग तक्र कल्प के लिये उरुम है । तक्र गाय का जिसमें से घी ठीक प्रकार से निकाल लिया गया हो । तक्र में सैंधा नमक, जीरा, भुना और काली मिर्च डाल कर प्रयोग करना चाहिये ।

—सम्पादक

# शोध रोग हर-

६०—पुननवा (सांठ की जड़)

नीम की छाल

पटोल पत्र

सोंठ धारकी

कुटकी

गिलोय

दारु हल्दी

प्रत्येक बीस बीस तोला

विधि—सब को कूट कर १४ सेर पानी में औंटावे ३॥ सेर पानी शेष रहने पर छान कर औपवियां फेर दें । अब काथ को कलई दार कढ़ाई में डाल ३॥ सेर गौ मूत्र छना हुआ मिला कर फिर गरम करें जब गाढ़ा होजाय तब उसमें २५ तोला मांडूर भस्म नं० १ की मिला कर कुछ और गरम करें । गोली बनाने योग्य होने पर उतार लें सीतल होने पर झरवेरी के बैर के बराबर गोली बना सुखा रखलें ।

सेवन विधि—१-१ गोली प्रातः सायं ऊपर की सातों औपविया २-२ तोले ले काथ बना १-१ तोले गौ मूत्र डाल कर गोली के ऊपर पिलावें । इसके सेवन से सब प्रकार की सूजन (शोध रोग) नष्ट होजाती है । यदि चोट आदि से सूजन आई हो तब गोली जल के साथ सेवन करावे और सूजन के स्थान पर खाने तमाकू के बड़े २ पत्तों को लेकर उषम अण्डी का तैल सीवे वाजू पर लगा कर सेंवा नमक कपड़-छन किया हुआ थोड़ा २ उस तैल लगे पत्र पर डाल कर सूजन पर रख पट्टी बांध दें ।

# श्रीमान् वैद्यराज छगनलाल जी श्री रायजी

प्रधान वैद्य श्री हिन्दू सभा धर्मार्थ औपधालय

अम्बा जी रोड-सूत

—०—



आपका आयु लगभग ५५ वर्ष की होगी। आप श्रीमान् चुनीलाल जी रायजी के सुपुत्र हैं। आप ३०-३५ वर्ष से चिकित्सा कर रहे हैं। अनेक प्रशंसापत्र, मान पत्र प्राप्त कर चुके हैं। आप अपने प्रान्त के प्रसिद्ध वैद्याँ में हैं। आप अर्श, नासूर, भगन्दर के विशेषज्ञ हैं। और आप अर्श, भगन्दर, नासूर चिकित्सा भी। वद्यार्थियों को सिखाते हैं। जो इच्छुक हो वह लाभ उठावें

## अर्श हर मरहम—

६१--तबकी हरताल ३ माशे फूल या रंगूनी कत्था ६ माशे

विधि--दोनों को खरल कर कपड़ छन कर उसमे यथोचित मात्रा. मे गौघृत अथवा शतधातघृत मिला मरहम बनाले।

उपयोगविधि--इस मरहम को कांच नलहा से मलद्वार में भर देना चाहिये। इससे मस्ते सुख जाते हैं।

## रक्तार्श हर--

६२--माजूफत १ ताला

हीरा दाक्खनी १ तोला

अफीम ६ माशे

एक सौ पांच

विधि—सब ी खरल कर मखन (नवनीत) मिला मरहम बना कर रखल गुदा से लगाने म हा रक्त वन्द हो जाता है ।

### रक्ताशान्तिवक-

६३—नाग के गर ( अहिकिज्जलक )	१ तोला
फूली हुई फिटकरी ( घात्वास्त )	६ माशे
हीरा दक्खनी ३ सारे	मिश्री ४ तोला

विधि—मवरो कूट कपड-छन कर रखले । प्रातः काल मखवन और इलायची के साथ सेवन कराने से रक्त वन्द होजाता है । \*

### भगन्दर और नाड़ी व्रण हर-

६४—नगोड़ (मिन्दुवार) के पत्तो का रस	आधा रोर
गूगल ४ तोला	राल १ तोला
वकायन क पत्तो का रस	आधा खर

विधि—इन सबको डाल गा सेर तिल तल में सिद्ध करले और उममे एक औंस का र्गो लक एसिड और शा तोजा कपूर मिला कार्क वन्द कर रखलें और थोड़े दिन बाद उपयोग करे ।

उपयोग विधि—प्रथम भगन्दर अथवा नाड़ी व्रण का द्वार युक्त धागा व्रण से डालके मार्ग को खुला (चौड़ा) कर लेना चाडिये, उसके बाद उक्त तैल से वची भिगी कर भर दे इससे भगन्दर और नाड़ी व्रण का घाव भर जाता है । यह सब प्रयोग ३० वर्ष के अनुभव किये हुये है । परीक्षा प्राथेनीय है ।

मात्रा नहीं लिखी । ३ माशे से ६ माशे तक की मात्रा से सेवन कराने से रक्ताश के रक्त को अवश्य रोकता है साथ ही उपर वाला मरहम लगाने से और इसे खाने से शीघ्र लाभ होता है ।

—सम्पादक

# आचार्य श्री० कवि० वैजनाथ जी अग्रवाल

श्री शंकर आयुर्वेदिक फार्मसी,

गली लाला वाली, बण्टावर के समीप, अमृतसर

—०—



आपका जन्म सम्बन् १९७२ वि० में अग्रवाल कुल भूपण श्रीमान् ला० शंकरदास जी वैद्य के यहाँ हुआ। आपने लाहौर में मैट्रिक पास कर अमृतसर में वैद्यशास्त्री और बनारस से आयुर्वेदाचार्य परीक्षा उत्तीर्ण की। आपको १०-१२ वर्ष चिकित्सा करते हो चुके हैं। पहले आपने एक पत्र निकाला था और इसके सम्पादक भी रहे थे। यूनानी चिकित्सा के ज्ञाता भी हैं। योग्य और अनुभवी वैद्य हैं।

## पारद भस्म—

६५—विधि—शुद्ध पारद (हिंगुलोत्थ पारद के मल गिर अग्नि दोष शमनार्थ त्रिफला कथ, अरुनी के स्वरस, घृत कुमारी के रस की एक एक भावना और चित्रक काथ की २ भावना दे, पारद निकाल कपड़ा में छान लें) १ तोला लेकर कपरौटी की हुई आतशी शीशी में डालकर ऊपर से ५ तोला गन्धक का तेजाव (एसिड सलफ्यूरिक) डाले और शीशी को खुले मैदान में सिलगते हुए कोयलों पर रख दें जब धुआँ निकलना बन्द हो जाय तब शीशी को उठा लें और ठण्डा होने पर शीशी से श्वेत रङ्ग की पारद भस्म निकाल कर रख लें।



सेवन विधि—गुनगा में चाँदी के गुन में धरकर निम्न प्रकार से—  
 मात्रा—१ से ४ ग्राम तक, उमर के हिसाब से १२ से १५  
 ग्राम तक होता है।

जतादि मलहम

हृद—हृता श्वेत रत्न का गुण है कि यह हृदय को  
 —स्थान से उलटकर पीछे रक्त वाहिकाओं को मिलाकर  
 जल को ताता है और अतः हृदय को

उपयोग विधि—इस गुनगा को हृदय के स्थान पर  
 जल के साथ घुलाना है।

दायादू श्री० १० रामनारायण जी मिश्र आयुर्वेदज्ञ

प्रभाकर औषधालय, अजमेर

बागौर (मारवाड़) जिला

जोधपुर स्टेट

—५—



गुनगा जन्म १९०३ ई०  
 से दायादू रामनारायण जी  
 भूषण श्रान्तान अतिव नाम-  
 कृष्ण जी निश्चय सदा हृदय  
 आपके यहाँ परम्परागत  
 चिकित्सा, ज्योतिष का काम  
 होता आया है। आपने  
 व्याकरण, ज्योतिष, कर्म-  
 लाल आयुर्वेद की शिक्षा  
 प्राप्त की है साथ ही अनेक  
 का ज्ञान प्राप्त किया है।  
 आपने माननीय स्वर्गीय

कविराज श्री यामिनीभूषण राय, कविराज सुरेन्द्रकुमारदास जी गुप्त काव्यनोर्था कवि रत्न कतकत्ता से आयुर्वेद शिक्षा और अनुभव प्राप्त किया है कलकत्ते में चिकित्सा कार्य भी १०-१२ वर्ष किया है। बनारस से "चिकित्सा मणि" कलकत्ता से भिषक शास्त्री, उपाधि प्राप्त की है अनेक प्रशंसा पत्र, पदक आदि भी प्राप्त किये हैं, आपने वैद्यक पत्रों में आयुर्वेदिक लेख लिख ख्याति प्राप्त की है आप अच्छे लेखक हैं। आपने अनेक पुस्तकें लिखी हैं जिनमें कुछ प्रकाशित हो चुकी हैं कुछ प्रकाशित होने को हैं, आपने अध्यापन कार्य भी चिकित्सा कार्य के साथ ही साथ निज रूप से किया है। आप योग्य विद्वान अनुभवी चिकित्सक हैं गृहणी रोग के विद्व हस्त चिकि-  
त्सक हैं।

### गृहणी नाशक—

६७—बेलगिरी ५ तोला	आम की गुठली की मीग ५ तोला
काले जामुन की गुठली की मीग	५ तोला
नाग केशर असली २॥ तोला	माजूफल २ तोला
शुद्ध स्वर्ण गैरिक	१ तोला
शुद्ध रसांजन सत्व १ तोला	स्फटिक भस्म १ तोला
भांग १ तोला	अनार की छाल २ तोला
जायफल भुना १ तोला	सोंफ १ तोला
अफीम ६ माशे	मिश्री २० तोला
	कपूर ३ माशे

विधि—सब औषधियों को कूट पीस कर खरल में डाल बवूल की पत्ती के स्वरस की ७ भावना और आमले के स्वरस या काथ की तीन भावना देकर छोटे बेर की बराबर गोली बना सुखा रखलें।

मात्रा—एक गोली से तीन गोली तक दिन में तीन बार सेवन करावें ।

अनुपान—ईसबगोल का सत्व अथवा तुलसिलिङ्गा ३ माशे मिला जल के साथ या तक के साथ अथवा सोंफ के अर्क या चावल के पानी के साथ दें ।

गुण—अतिसार, आम्रातिसार, रक्तातिसार, गृहणी आदि में सेवन करावें, रक्त प्रदर, रक्त पित्ता, रक्तार्श, आदि अनेक रोग नाशक आम्रातिसार में प्रथम एरंड तैल २-३ दिन देकर फिर सेवन करावें तब अति शीघ्र लाभ होता है ।

### शूल नाशक—

६८—गोदन्ती हरताल २॥ तोला

अकंमूलत्वक १ तोला

शुद्ध सिंगरफ. ६ माशे

\* शुद्ध कुचला ६ माशे

कालो मिर्चा १ तोला

शुद्ध अफीम ३ माशे

विधि—सबको कूट पीस छान भांग के काथ की तीन भावना दे मटर बराबर गोली बना सुखा रखले ।

सेवन विधि—एक से दो गोली तक गर्म दुग्ध या तुलसी की चाय अथवा गरम पानी के साथ देने से बात व्याधि की पीड़ा, शिर शूल, कर्ण शूल, उदर शूल, स्नायु शूल आदि नष्ट होजाते हैं । पसीना भी लाता है । गर्भिणी स्त्री और बालकों को सावधानी से अल्प मात्रा में देनी चाहिये ।

---

\* कुचला की शोधन विधि—कुचला को गौ मूत्र में भिगोदे। दूसरे दिन गौ मूत्र से निकाल नवीन गौ मूत्र में भिगो दे इस तरह ५-६ दिन भिगो कर चाकू से छील कर दो फाक कर बीच की हरी जिभी निकाल कर फेंक दें और वारीक कूट कर थोड़े घृत में भून कर और साफ कर रखलें ।

—सम्पादक

# आयुर्वेदाचार्य श्री० पं० चंद्रशेखर जो जैन शास्त्री

लाखा भवन-जबलपुर सी० पी०

—\*—



आपका जन्म जोधरी (आगरा) निवासी पद्मोवतीपुरवाल दिगम्बर जैन-श्रीमान् स्वर्गीय पं० नेकीराम जी जैन शास्त्री के यहां हुआ था। आपकी आयु लगभग ३१ वर्ष की होगी, आपने वैद्य भूषण, आयुर्वेदाचार्य, न्यायाचार्य, सिद्धान्त साहित्यायुर्वेद शास्त्री आदि परीक्षायें उत्तीर्ण की हैं। आपने अध्यापन कार्य, सम्पादन कार्य, चिकित्सा कार्य किया है, आप अच्छे लेखक और अनुभवी चिकित्सक हैं।

## प्रमेहहारिणी बटी-

६६ —१-मूली की जड़ का अर्क १ पाव अनार का रस

बिदारी कन्द का रस १ पाव

२-उत्तम खपरिया नौसादर ६ माशा केशर २ माशा

उत्तम फौलाद का बुरादा १ तोला शिलाजीत १ तोला

३-शतावर सालम पंजा वंशलोचन हल्दी

प्रत्येक १-१ तोला

४-चांदी के बर्क आवश्यकतानुसार

निर्माण विधि—नंबर एक की चीजों को छान कर तीन विभिन्न

सफेद रङ्ग की शीशियों में रखें। ६ घंटे बाद सावधानी से ऊपर

एक सौ ग्यारह

का तरल भाग नितार ले, कुछ नीचे का भाग चाहे आजाय ।  
 विन्तु एक दस नीचे का भाग न आने दे । फिर इन तीनों निधरे  
 हुये द्रवों को एक शीशी में भर कर रखले ।

वाद में नं० २ की चीजें भी सावधानी से पीस कर उसी शीशी  
 में डाल दें, शीशी में मजबूत डाट लगादे, और ४० दिन तक  
 रख छोड़ें, प्रातः बोतल को हिलादे और दिन भर धूप में रखे ।  
 फिर एक कलईदार साफ कढ़ाई में ॥ घटे पकावें, आधे से कुछ  
 अधिक द्रव के जल जाने पर नं० २ की कपड़-छन औषधे कढ़ाई में  
 डाल दे । थोड़े समय में ही द्रव गाढ़ा होजायगा ।

वाद में एक माश की गोली बना कर चादी के बर्तों पर डालते  
 जाय ताकि रूपहरी गोली हो जाय । बस, प्रयोग तैयार होगया ।

इसको मात्रा एक गोली है । प्रातः सायं दूध के साथ लेना  
 चाहिये । साथ में पश्यापशय एवं आहार विहार पूरा ध्यान रखना  
 चाहिये ।

मैथुन, गरिष्ठ अन्न; रात्रि जागरण, अश्लील उपन्यासादि  
 पढ़ना, रद्द विचार, सिनेमा देखना, गुड़, तैल, खटाई इत्यादि  
 निषिद्ध हैं ।

आवश्यक सूचना—रोगी पहले शीतल चीनी को ताजे गौ दुग्ध  
 से उचित मात्रा में देकर मूत्र विरेचन करा देना चाहिये, यदि  
 कब्ज रहती हो तो योग्य औषधि से मल विरेचन भी करा देना  
 उत्तम है, इससे औषधि का शीघ्र असर होगा ।

गुण परिचय—यह औषधि एक स्थान से पेटेण्ट एवं रजिस्टर्ड है,  
 उसका नाम यहां बदल दिया गया है । यह निम्न लिखित रोगों  
 पर काम करती है ।

१—प्रमेह पर—प्रारम्भ में हल्दी दारू हल्दी के काढ़े से दें ।

- २—शक्ति बढ़ाने के लिये—अध धौटा दूध मिश्री मिला कर दें ।  
 ३—घातु क्षीणता पर—विदारी कंद के रस में मिश्री मिला कर दें ।  
 ४—मलावरोध के लिये—सिर्फ गरम दूध से दें ।

### ठंडाइयों की महारानी—

१००—शिशपा पत्र ( शीशम के पत्ते ) - १ सेर

शतावर ६० तोला वादाम की मिंगी ६० तोला

खसखस ३० तोला सांफ ३० तोला

घनियां २० तोला

भांग काली मिर्च शकर लजवन्ती के बीज

प्रत्येक १०-१० तोला

इलायची छोटी बड़ी इलायची के बीज कासनी

प्रत्येक ५—५ तोले

—इनमें से प्रत्येक चीज को प्रमाण से कुछ अधिक लेकर फिर कूट पीस लें ताकि तोल में चीज ठीक बैठे । ध्यान रहे कि भांग को खूब धोकर फिर भून कर शुद्ध कर लेना चाहिये । बाद में इन सब चीजों को मिला लीजिये । फिर खरल में डाल कर घोट डालिये और कांच के पात्र (अमृतवान) में सुरक्षित रख लीजिये ।

मात्रा—एक वार को ६ माशे है । आधा तोले ठंडाई लेकर पाव भर दूध या पाव भर पानी में डाल दीजिये । फिर रुमाल से छान डालिये । जो फोक सा रुमाल में रह जाय उसे खूब मसल-मसल कर रुमाल में दूध डाल कर छान डालिये । इस दूध या पानी में थोड़ी सी शकर भी मिला लीजिये । शकर की मात्रा आपकी अपनी रुचि के अनुरूप होनी चाहिये ।

अब यह ठंडाई तैयार होगई । इसे जरा ठंडा करना हो तो एक दाना पिपरमेट पीस कर और डाल दें । वह उस में घुल जायगा

एक सौ तेरह

फिर ५ मिनट बाद इस टंडाई को वैसे ही या चुस्की में पी जातिये  
स्वर्गीय आनन्द आयगा।


यह प्रयोग धातु विकारों पर अच्छा काम करता है। सूत्र एव  
सल का रेचक भी है कब्ज नहीं करता। हजारों रोगियों पर अनु-  
भूत है। प्रदर पर भी उत्तम कार्य करता है। गर्मी के दिनों में इनका  
अवश्य सेवन करना चाहिये।

नोट—जो सज्जन मेरी तरह 'भांग' काम में न लेते हों उन्हें इस योग  
में से भांग निकाल देनी चाहिये। नशा न होकर टंडाई का वास्त-  
विक लाभ उन्हें प्राप्त होगा। सुपरीक्षित है।

**चिकित्सक श्रीमान् ठाकुर रामसिंह जी वैद्य विशारद**

श्री शङ्कर भंडार औपघालय, गांधीगंज

जबलपुर सी० पी०



आपकी आयु लगभग ५० वर्ष के  
होगी। आप श्रीमान् ठाकुर दग-  
पाल सिंह जी वर्मा के सुपुत्र हैं।  
आपने वैद्य भूषण उपाधि और  
वैद्य विशारद पास की है। आप  
३५ वर्ष से चिकित्सा कार्य कर रहे  
हैं। मृगी अशा के आप विशेषज्ञ हैं।  
अ० भा० आयुर्वेद विद्या पीठ के  
परीक्षक भी रह चुके हैं। अनुभवी  
और उदार वैद्य हैं।

## अपस्मार मृगी पर—

१०१—मकड़ी का सफेद जाला नग १

काली मिर्च नग १

मक्खी नग १

गुड़ ३ माशे

—सबको मिला गोली सी बना जल के साथ निगलवानी चाहिये रविवार और बुधवार को प्रातःकाल सेवन करावें । इससे अपस्मार (मृगी) रोग नष्ट होजाता है ।

## अर्श रोग पर—

१०२—गोखरु ६ माशे

नाम की निबोरी ६ माशे

अनार दाना ६ माशे

त्रिफला १॥ तोले

सोंफ की जड़ ६ माशे

कासनी की जड़ ६ माशे

मूली के बीज ६ माशे

गुगल शुद्ध ६ माशे

इन्द्र जौ ६ माशे

वायविडंग ६ माशे

खुरासानी अजमायन ६ माशे

अजमोद ६ माशे

बावूना ६ माशे

अमलतास का गूदा २ तोला

शहद ४ तोला

लहसुन का रस १० तोला

मूली का रस १० तोला

विधि—सब काष्ठ औषधियां कपड़ छन कर खरल में डाल शहद लहसुन आदि का रस मिला मर्दन कर तीन तीन माशे की गोली बना सुखा कर रखले ।

सेवन विधि—प्रातः सायं १-१ गोली जल के साथ सेवन करने से खूनी बादी दोनों प्रकार की ववासीर नष्ट हो जाती है । +

+ निबोरी की मीग निकाल लें । गुगल शुद्ध करले इस प्रयोग के साथ ही साथ मस्सों पर लगाने को अर्श हर मरहम भी प्रयोग करे ।


—सम्पादक



# नेत्र वैद्य श्रीमान् बाबा गुलाबचन्द जी श्रीवास्तव

ठठेरीबाजार हातिगंज,

लखनऊ



आपका जन्म सम्बत  
१९७२ वि० मेकायस्थकुल  
मे श्रीमान् बा० मदीवीर  
प्रसाद जी के यहां  
हुआ । आप खानदानी  
नेत्र चिकित्सक हे । आपने  
बी० आई एम० उपाधि  
प्राप्त की हैं । यू० पी०  
इन्डियन मेडीशन बोर्ड  
के राजस्टड बद्य हे । आप  
की कार्य कुशलता स  
प्रसन्न हो, अनेक प्रार्तिष्टत  
महानुभावो ने प्रशंसा

पत्र प्रदान किये हैं । अनेक संस्थाओं के आप मेम्बर हैं । आपने  
डाक्टरों के मुकाबिले में अनेक नेत्र रोगियों के नेत्रों का ओपरेशन  
कर अच्छे किये हैं । आप यूनानी और आयुर्वेद के सिद्धान्तों से  
नेत्र रोग की चिकित्सा करते हैं । बड़े प्रसिद्ध और अनुभवी क्रिया-  
कुशल नेत्र चिकित्सक हैं ।

नेत्र रोग पर—

१०३—कैथ के पत्तों का स्वरस  
जामुन के पत्तों का स्वरस  
बवूल के पत्तों का स्वरस

अनार के पत्तों का स्वरस  
इमली के पत्तों का स्वरस  
अनार की कली

एक सौ सोलह

आमले के पत्तों का स्वरस

गेंदा के पत्तों का स्वरस

नीबू के पत्तों का स्वरस

नीम के पत्तों का स्वरस

हरेक २—२ तोला

पुरानी इमली का गूडा

रसौत

२॥—२॥ तोला

अफीम

३ माशे

विधि—एक लोहे की कढ़ाई में सब स्वरस डाले और शेष औषधिया भी कुचल कर डाल दे और मन्दाग्नि से गरम करे जब ३ छटांक स्वरस जल जाय तब उतार कर लोह खरल में डाल लोह मूसली से मर्दन करे । २४ घण्टे मर्दन करने से मरहम की शक्ल में हो जायगा तब चीनी के पात्र में रखलें ।

उपयोग विधि—सुबह शाम जरा जरा सी मरहम आंख के अन्दर पुतली पर लगावें । इससे दुःखते नेत्र शीघ्र अच्छे हो जाते हैं और सबल वायु के रोगी को बड़ा ही लाभ इसके लगाने से होता है । परीक्षा प्रार्थनीय है ।

नेत्र रोग पर—

१०४—जस्त को शुद्ध कर पुनः गला कर साफ करलें और उसे फूके तो जो लावा (फूला) निकले उसे रखले । यह लावा चार चार रत्ती प्रातः सायं आमले के स्वरस के साथ सेवन करने से सम्पूर्ण नेत्र रोगों में लाभ पहुचता है ।

नेत्र पुष्प हर—


१०५—नौसादर की ६ माशे की एक डली को पीतल में रख जरा २ सा पानी डालता जाय और हाथ की गदेली (हथेली) से घिसता रहे । इससे पहले काला पानी होगा उसे बराबर घिसते रहने से नीला होजायगा और घिसते २ हरे रंग का फेन होजावेगा । फिर दो घण्टे बाद उसे एक कटोरे मे पोंछकर और थोड़ा पानी

डाल कर रखलें। थोड़ी देर में नीचे हरे रंग की दवा बैठ जायगी और नीला सा पानी ऊपर रह जायगा। उस नीले से पानी को नितार ऊपर नीचे वैठी हुई हरे रंग की दवा चाँड़े मुच की शीशा में रखलें। मुचह शाम आंसू के अन्दर फुली पर लगावे। इससे पुली नष्ट हो जाती है।

## साहित्यायुर्वेद विशारद पं० रामचन्द्र जी प्रफुल्ल

विडला मिल्ल लि० पोस्ट विडला लाइन्स  
देहली

—०—



आपकी आयु लगभग ३६ वर्ष के होगी। आप श्रीमान् पं० घन्नालाल जी के सुपुत्र हैं। आपने इंटरमीजिएट और और साहित्यायुर्वेद विशारद की परीक्षा उत्तीर्ण की है। आप में परोपकार का ह्यसन सा है। इस से ही आपने सदैव से गरीबों को विना मूल्य औषधि और चिकित्सा कर यश पुण्य प्राप्त किया और अनेक कष्ट साध्य रोगियों को आराम कर स्थाति प्राप्त की और इसी भावनावश प्रायः धर्मार्थ औषधालय से ही कार्य किया। आप अच्छे लेखक और कवि हैं। तथा अनेक संस्थाओं के पदाधिकारी भी हैं।

## रक्त प्रदर पर—

१०६—खून खराबा १० तोला स्फटिक भस्म १॥ तोला  
मिश्री १० तोला

विधि—सबको कूट पीस छान मिश्री मिला रखलें । प्रातः सायं एक एक पुड़िया जल (ठण्डे पानी) के साथ फंकावें और दोपहर तथा रात्रि को एक एक गोली प्रदरारि रस की सेवन करावें । इसेसे भयङ्कर प्रदर शान्ति होजाता है । । रोग शान्ति होने और रक्त स्राव बन्द होने के बाद निम्न प्रदर हर चूर्ण १५-२० दिन सेवन करा दिया जाय तब स्थाई लाभ होजाता है ।

## प्रदर हर चूर्ण-

१०७—पादल	जामुन की गिरी	आम की गिरी
पापाण भेद	शुद्ध रसौत	मोचरस
लहेसवा	मजीठ	कमलगट्टा की गिरी
नाग केशर	अतीस	नागर मोथा
बेल गिरी	लोघ	सोना गेरू
कांयफल	कुड़ा की छाल	अनन्त मूल
घाय के फूल	मुलेहठी	अजुन की छाल

विधि—सब औषधियां समान भाग ले कूट कपड़-छन कर रखलें । प्रातः सायं ठण्डे पानी के साथ तीन तीन माशे की मात्रा से फकावें ।


पथ्य—चावल, दाल आदि । गरम पदार्थ सेवन न करावें ।

# स्वर्गीय वैद्य पंचानन श्री० पं० मस्तरामजी तुकनेन

चरक फार्मसी, चरक भवन, सुल्तान गिह रोड

अमृतसर

—०—



आपका जन्म लग्गन १९४०  
वि० को ब्रह्मण कुल भूपण  
श्रीमान् पंडित अचिन्त्यगम  
जी सौहृद के यहा होशियार-  
पुर मे हुआथा । आप व्याक-  
रण मे पंजाब यूनिवर्सिटी को  
शास्त्री परीक्षा पास की किन्तु  
आयुर्वेद की वैद्य परीक्षा ही  
पास की थी पर स्वाध्याय  
और चिकित्सा कार्य तथा  
अध्यापन कार्य करते हुये  
आयुर्वेद के अनुशीलन से

आयुर्वेद में यथेष्ट ज्ञान प्राप्त कर लिया तथा अ० भा० वैद्य सम्मे-  
लन ने आपको वैद्य पंचानन की उपाधि दी । आपने आचार्य,  
और चन्द्रोदय पत्र का सस्थापन भी किया । अनेक पुस्तको की  
रचना की । आप पंजाब प्रान्त के माननीय विद्वान वैद्य है । आपकी  
योग्यता का वर्णन कर सके इतनी इस लेखनी मे शक्ति नहीं । आप  
का स्वर्गवास २२ जनवरी सन् १९४७ में हुआ । आपके स्वर्गवास  
से जो आयुर्वेद की जति हुई है उसे वैद्य समाज अच्छी प्रकार से  
जानता है ।

## धास कासान्तक—

१०८—मुक्ता ( मोती )	मूंगा	वैड्य ( लहसुनियां )
विहौर असली	शङ्ख	अज्जन काला
पन्ना	कांच	पद्मराग ( माणिक्य )
नीलम	रजत	लोह
गंधक	ताम्र	फिटफिरी
चन्दन		आरु की जड़ का छिलका
छोटी इलायची	सैधा नमक	काला नमक
रक्त कमल केशर	कसेरू	जायफल
सन के बीज	अपासाग तिण्डुल	रायसन
	जावित्री	प्रत्येक समान भाग

बिधि—वांसारस धतूर रस सम्भालू रस

इनसे मर्दन कर शुष्क कर रखलें । +


गुण—श्वास, कांस, हिक्का, नाशक और बलवर्धक है । नेत्रों में लगाने से (अज्जन करने से) तिमिर, कांच पुष्प, नीलिका, अर्म, अभिष्यन्द, कण्डू रोग नाशक है ।

+ मोती मूंगा आदि रत्न एवं लोह ताम्र आदि धातु उपधातु आदि की भस्म डालनी चाहिये । नेत्र रोग में पिष्टी बना कर डालनी चाहिये । काष्ठौषधि कूट कर कपड़-छन कर डालनी चाहिये । चन्दन लाल डालना चाहिये । नेत्र रोग को बनाना हो तब भावना नहीं देनी चाहिये । खाने को बनाना हो तब एक एक रस की एक एक भावना देनी चाहिये । यह चरक संहिता गत श्र साधिकार हर मुक्ताव-चूर्ण के समकक्ष ही है थोड़ा ही परिवर्तन है जो उक्त वैद्यराज के अनुभव का फल है ।

—सम्पादक

# श्री० वैद्य आत्माराम जी श्रीवास्तव

कालवत्तर्गं ज. क. वा



आपकी आयु लगभग ४५  
वर्ष की होगी। जानकर जानि  
गुपण श्रोत्रान् देन तोनाम म  
जी श्रीवास्तव म ज्ञान म्पुत्र  
है। आपका पिता-पित मद्र भी  
वैद्यक का कार्य करते थे उन  
से ही वैद्यक शिक्षा प्राप्त कर  
चिकित्सा करने लग है ।  
अनेक प्रशाना पत्र भी मिले हैं

नासूर नाशक मरहम—

१११—बिल्ली की हड्डी महीन पीस कर कपड़ा में छान कर उसमें थोड़ा सा गन्धक का तेजाब डाल कर खरल कर मरहम बना रखले ।

व्यवहार विधि—रुई की बत्ती बना उस पर मरहम चुपड़ नासूर के छेद में भर कर पट्टी बांधें इसी तरह से प्रत दिन बत्ती रक्खे । +

+ प्रथम नासूर को नीम के पानी से साफ कर बत्ती रख पट्टी बांधें । इससे सवाद निकल जाता है और छेद भी चौड़ा हो जाता है ।

—सम्पादक

## कण्ठमाला नाशक—

११२—सिद्धरफ १ तोला

कवोला १ तोला

मुरदासङ्ग १ तोला

कत्था रुफेद १ तोला

दाना इलायची छोटी १ तोला

हीरा कशीस १ तोला

गौ का घृत १० तोला

विधि—घृत छोड़ शेष औषधियों को कूट कर कपड़ा में छान कर घृत मिला ताँबे की डेगची में रखे और जङ्गली कड़ों की अग्नि पर रख नीम के डंडे के नोचे ताँबे का पैसा लगा उससे ६ घन्टे वाटे । ठण्डा होने पर निकाल शीशी में रखलें ।

व्यवहार विधि—कण्ठमाला पर लगावेँ और आतशक से एक रख प्रातः काल खिलावेँ । \*

## यकृत सीहा हर—

११३—सोंठ २ तोला

जवाखार १ तोला

सज्जीखार १ तोला

सोरा कलमी १ तोला

नासादर उड़ा १ तोला

सत्त गुचे १ तोला

सुहागा भुना १ तोला

विधि—सबको कूट छान कर रखले । १॥ मासे चूर्ण भोजनोपरान्त आध-आध घण्टे बाद गरम पानी से दोनों समय दें । इससे यकृत व सीहा-वृद्धि अवश्य नष्ट होजाती है । उदर शूल में भी लाभदायक है । २५ वर्ष से प्रयोग कर रहा हूँ । कभी व्यर्थ नहीं गया है ।

---

\* अग्नि बहुत धीमी भूमल की तरह हो जिससे घृत अधिक न जलने पावे । मलहमवत् बना लें । कण्ठमाला जो फूटी न हो वहां मले और फूटी पर फाये पर लगावेँ । —सम्पादक




# वैद्य भूषण पं० हरीशंकर जी पांडेय आ० वि०

हरि हरि श्रो राष्ट्रीय औषधालय

पुरानी इटारसी सी० पी०

—\*—



आपका जन्म कान्यकुब्ज  
ब्राह्मण पथरौटा ग्राम में श्रीमान  
पं० गोरेलाल जी पांडेय के यहाँ  
हुआ। आपने अंग्रेजी की  
मिडिल और व्याकरण की  
प्रथमा पास कर आयुर्वेद शिक्षा  
प्राप्त की और वैद्य भूषण, आयु-  
वेद उपाध्याय उत्तीर्ण कर  
चिकित्सा कार्य कर अनेक  
प्रशंसा पत्र प्राप्त किये हैं।

श्वेत शरद पर अरिष्ट—

११४—चमेली के फूल १ पाव

सागरा के फूल १ पाव

अशाक छाल १ सेर

गुलाब के फूल १ पाव

गुड़ १ सेर

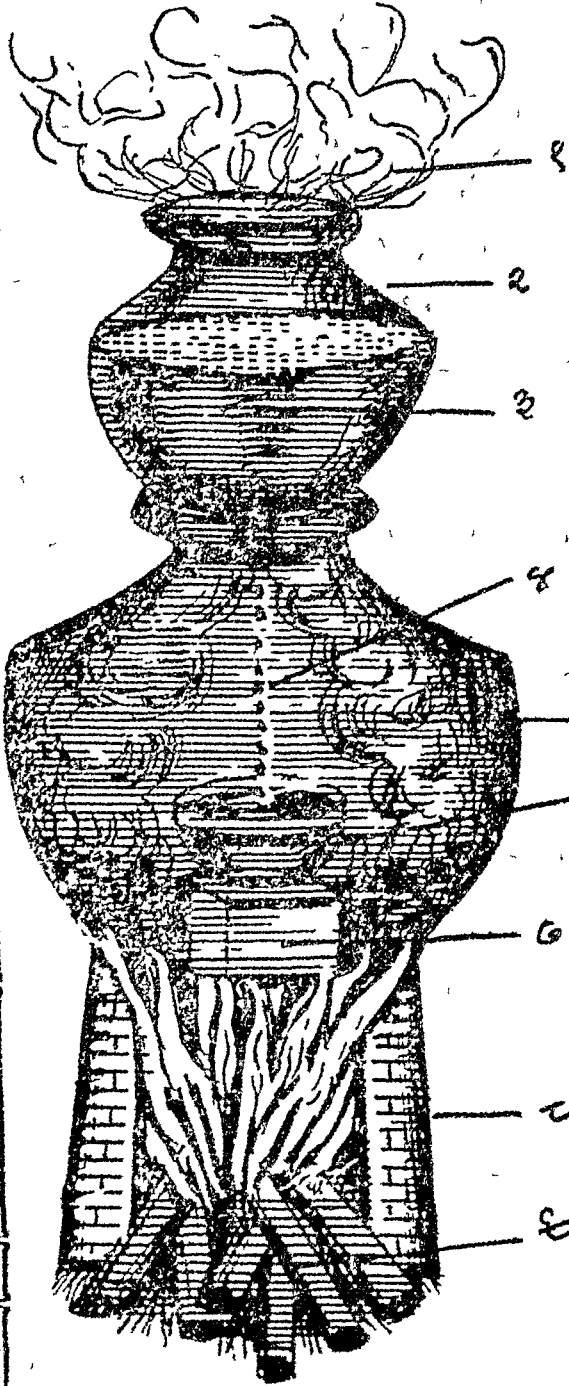
पानी १६ सेर

विधि—अशोक छाल को कुचल कर पानी में औटावे जब ४. सेर  
पानी रह जाय तब छान कर एक चीनी या सिट्टी के घड़े में  
भर दे और शेष औषधि भी कुचल कर डाल मुख बन्द कर  
एक महीना रखने के पश्चात् कपड़ा में छान बोटलों में भर  
कर रख लें।

सेवन विधि—मात्रा १ तोला से २ तोला तक जल मिला कर भोज-

एक सौ चौबीस

# प्रयोग मणिमाला



- १—पानी की भाप
- २—हाँडी
- ३—पानी
- ४—टपकने वाला  
द्रव पदार्थ
- ५—मटका
- ६—खाली चीनी  
का ग्याला
- ७—औषधियों के  
बीच में रक्खी  
ईंट
- ८—चूल्हा
- ९—जलती हुई  
लकड़ी

आकाश पातन यन्त्र



-नोमरान्त दोनों समय सेवन कराने से श्वेत प्रदर नष्ट हो जाता है । =

कन्डू हर -

११५—अशुद्ध पारा	गंधक लौनियां	स्याह जीरा
सफेद जीरा	आमिया हल्दी	काली मिर्च
सिन्दूर	मेनसिल	दारुहल्दी

विधि—समान भाग लें । प्रथम पारा गन्धक की कज्जली करें पश्चात् शेष औषधियां कूट छान कज्जली में मिला ३ दिन मर्दन कर शीशी में रखलें ।

उपयोग— १ तोला वैसलीन में दो माशे दवा खूब अच्छी तरह मिला कर शरीर पर मलें और निम्न औषधि सेवन करते रहें जिससे उदर साफ रहे तो अवश्य कन्डू (खुजली) दूर होती है । पकी हुई फुन्सी भी नष्ट होती है खाज खुजली के अतिरिक्त और भी रक्त विकार नष्ट होते हैं ।

उदर शोधक—

११६—सोंफ	सनाय	शुद्ध गंधक
मुलहठी	देशी शकर (वूरा)	

विधि—सबको कूट छान वूरा मिला रखलें । रात्रि को सोते समय ४ माशे चूर्ण गुनगुने पानी के साथ फांकने से प्रातः खुल कर साफ दस्त होजाता है ।

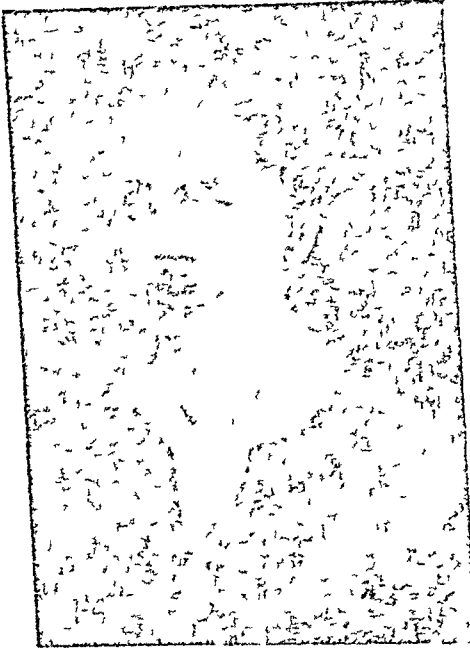
= उपरोक्त अरिष्ट के सेवन काल में प्रातः और रात्रि को मधुकाद्यावलेह (भैषज्य रत्नावली पुस्तक का) दूध के साथ सेवन किया जाय तब अधिक लाभ करता है अन्यथा अशोकारिष्ट से न्यून गुण वाला ही है ।

—सम्पादक

# वैद्य भूपण श्री० कुंवर उमरावसिंह जी कुशावाहा

अश्वनीकुमार आयुर्वेद अस्पताल  
माधोगढ़ जिला जालौन

—०—



आपका जन्म क्षत्रिय कुलवतंश श्रीमान् कुंवर जुलाहल सिंह जी के यहां हुआ था। आपकी आयु २७ वर्ष की है। आपके यहां वैद्यक का कार्य परम्परागत से होता चला आ रहा है। आपने वैद्य भूपण की परीक्षा झांसी से दी थी।

शूल हर-

११७—शुद्ध हिगुल ७॥ माशे  
सौंठ २॥ तोला

घतूरे के बीज शुद्ध ६॥ तोला  
रेवन्द चीनी ५ तोला

गोंद बबूल १॥॥ तोला

विधि—प्रथम गोंद को साफ जल में घोल लें और हिगुल को प्रथक रखें शेष औषधियों को कूट कपडा में छान कर रखलें फिर गोंद के घोल में हिगुल मिला एक घण्टे मर्दन करे बाद में शेष औषधियां मिला एक दित्त करदे और आधी आधी रत्ती की गोली बना सुखा कर रखलें।

व्यवहार विधि—मात्रा एक गोली से दो गोली तक।

अनुपान—गरम जल

एक सौ छत्तीस

गुण—शरीर गत प्रत्येक दर्द को बीम मिनट में बन्द कर देता है ।  
 ऐलोपैथी में एस्पीन से भी दर्द बन्द होजाता है पर वह हृदय  
 को निर्बल बना देती है इसके सेवन से हृदय निर्बल नहीं होता  
 जुकाम होने के तीसरे दिन शाम को १ मात्रा और चौथे दिन  
 प्रातः १ मात्रा लेने से ही जुकाम के सब उपद्रव शान्ति हो  
 जाता है । उ्वर की उस अवस्था में जब नाड़ी क्षीण होगई हो  
 रोगी बोलने में असमर्थ हो तब २ से ४ गोली देने से ही लाभ  
 हाता है । मुख बन्द हो तब रोगी का मुख खोल कर गो ली मृत-  
 संजीवनी सुरा या रैक्टोफाइड स्पीट में घोल कर देने से लाभ  
 होता है ।

### कर्ण शूल हर--

११८—हींग ६ माशे	बच कड़वी ६ माशे
नागर मोथा ६ माशे	पीपल छोटी ६ माशे
सोंठ (नागर) ६ माशे	सैंधा नमक ६ माशे
लहसुन ६ माशे	तिल का तैल १५ तोले
आक के पके पत्तों का रस	१० तोले
पलास पत्र का रस	५ तोले

विधि—सम्पूर्ण औषधियों को कूट कर रस तैल युक्त सब को एक  
 दिन रख दूसरे दिन कढ़ाई में डाल मन्द मन्द अग्नि दे तैल  
 मात्र रहने पर छान कर शीशी में भर काकू लगा दें ।

गुण—दो चार बूंद कान में डालने से कैसा ही कर्ण शूल हो बन्द  
 होजाता है । ??


---

?? -कर्ण श्राव में कम और शूल में कुछ अधिक लाभ  
 करता है ।  
 —सम्पादक

# आयुर्वेदरत्न श्रीमान् वैद्य प्रदीपनारायण आयु० वि०

श्रीयादव आयुर्वेदिक औपघालय

कुजापी—गया



आपका जन्म सम्वत् १६७२ वि० मे यादव वंशीय श्रीमान् वा०-देवकरण जी यादव ग्राम धिन्धौर निवासी के यहां हुआ था। आपने अंग्रेजी मैट्रिक तक ही पढ़ कर संस्कृत का अध्ययन कर विधिवत आयुर्वेद पढ़ हिन्दी साहित्य सम्मेलन की वैद्य विशारद और आयुर्वेदरत्न परीक्षा उत्तीर्ण की है आप स्वर्गीय श्रीमान् पं० सोमेश्वर जी मिश्र वैद्यराज जहानाबाद निवासी के शिष्य हैं। आपने बंगला साहित्य का भी अनुशीलन किया है। अनुभवी और ख्याति प्राप्त वैद्य हैं।

क्रिगता रिप्ट—

११६-चिरायता

नागरमोथा

यवातक्ता

भर्खापत्री

कुटकी

गुरुचि

नीम की छाल

विधि - सातों औषधियां एक एक सेर लेकर जौड़ुट कर ५६ सेर पानी में घोंटाये। जब १४ सेर जल रहे तब छान कर १० तोला लता गरुड़ के बीज और १० तोला अतीसकड़वी कूट कपड़ा में छान मिला दे तथा ५ सेर मिश्री (सॉड) मिला कर मट्टी के पात्र में भर सुख गन्ध कर जमीन में गाढ़ दे जब १५ दिन हो जाय तब निकाल घान दोतल में भर कर रखलें।

एक सौ अर्घ्यार्ग

व्यवहार विधि—मात्रा १॥ तोले से २ तोले तक । अनुपान जल । प्रातः सायं । जीण्ज्वर तथा कनीन से बिगड़ा ज्वर जिसमें सदैव थोड़ी ज्वर की उष्णता बनी रहती है बड़ा फायदा करता है । स्त्रियों का दूषित दूध भी इससे साफ हो जाता है ।

### मुखपाक हर—

१२०—स्फटिक भस्म ५ तोला + तुम्बरू ५ तोला  
 कपूर १ तोला पिपरमेन्टसत्व १ तोला  
 गेरिक शुद्ध १० तोला अश्वत्थ का कपड़ छन चूर्ण ५ तोला  
 सौभाग्य भस्म ५ तोला

विधि—सब औषधियों को खरल में खूब बारीक कर एवं मिश्रित कर बोटल में भर कर कार्क बन्द कर रखले । ६ माशे औषधि १ तोले गाय के घी में मिला कर अगुत्ती अथवा फोहा से मुख में लगावें । बच्चों के मुख पाक में भी निसंकोच लगावें । २-३ दिन में मुखपाक नष्ट हो जाता है । यदि मलावरोध हो तब नाराचरस या इच्छाभेदी रस से २-३ दस्त भी करादें । मुखपाक की अव्यर्थ औषधि है ।

---

+ स्फटिक भस्म-फिटकिरी भुनी । सौभाग्य भस्म-सुहागे का फूला, अश्वत्थ (पीपल वृक्ष) की छाल कपड़ छन की हुई ।

--सम्पादक



# आयु० श्री वैद्य केशरीमल जी जैन शास्त्री

प्रधान चिकित्सक-स० सि० कन्हैयालाल, गिरवारीलाल जैन

घर्मार्थ औषधालय, कटनी सी० पी०



आपका जन्म सन १९२१ को परवाल जैन वंश में श्रीमान वैद्य पन्नालाल जी जैन के यहा हुआ। आपने साहित्य शास्त्री, न्याय तीर्था, आयुर्वेद शास्त्री और अ० भा० वैद्य सम्मेलन की आयुर्वेदाचार्य परीक्षाये उत्तीर्ण की हैं। अनेक प्रशंसापत्र प्राप्त किये है। अनेक संस्थाओं के पदाधिकारी भी हैं विद्वान और अनुभवी वैद्य हैं। आप बड़े २ योगों से काम न लेकर चुटकुले अधिक प्रयोग करते हैं।

## छाजन नाशक--

१२१—५ तोले कलमी शोरा को २॥ तोले मिट्टी के सफेद तैल में खुब बारीक घोट कर रखलें।

उपयोग—छाजन को नीबू के रस से घोकर पोंछले उसके पश्चात् यह औषधि लगा धीरे २ मते। एक सप्ताह में ही छाजन को अत्यधिक लाभ होता है।

## श्वास कासान्तक--

१२२—एलुआ और काला नामक दोनों को समान भाग लेकर एक

एक सौ तीस

दिन पत्थर के खरल में खरल कर रख लें ।

उपयोग—जिनको श्वास, काँस में अधिक कफ निकलता हो और खाँसी व श्वास के कारण नींद भी नहीं आती उनको प्रातः सायं एक एक रत्ती मधु में चटावे । जिनको खुश्क खाँसी और कफ राहत श्वास हो उनको १ तोले दूध की मलाई में एक रत्ती औषधि मिला चटावे । तीन चार खुराक में ही कफ निकलने लगेगा और श्वास खाँसी शान्ति होगी । +

## श्रीमान् ठाकुर माधोसिंह जी वैद्यराज

रोगेश औषधालय, जालोन

०—०



आपकी आयु लगभग ६६-६७ वर्ष की हांगी । आप श्री० ठाकुर गजराजसिंहजी के सुपुत्र हैं । आपने घर पर ही ढैयों के सतसंग और स्वअध्ययन से आयुर्वेद का ज्ञान प्राप्त कर अनेक गरीब रोगियों की चिकित्सा कर अनुभव प्राप्त किया है ।

+ प्रयोग छोटे अवश्य हैं पर लाभकारी हैं । इसमें सन्देह नहीं ।

--सम्पादक

एक सौ इकतीस

## वातव्याधि पर वटी--

१२३--कुचला २० तोला लेकर गोमूत्र में भिगो दें । दूसरे दिन निकाल नवीन गोमूत्र डाल भिगो दें इस तरह चार दिन भिगोने के बाद चाकू से छील कर बीच से दो पल्ला कर दें और उसके भीतर हरी सी जिम्भी होती है । उसे निकाल दें फिर कूट कर बागीक कर थोड़ा गौ घृत डाल भून लें और पुनः कूट कपड़ा में छान लें । और १ तोले अफीम को १ छटांक पानी में डाल कर भिगो दें जब वह गल जाय तब कपड़ा में छान लें और छेने हुये अर्क को कुचला में डाल मर्दन कर लें और १--१ रत्ती की गोली बना सुखाकर रख लें ।

सेवन विधि—प्रातः सायं दूध के साथ निगले । ५-७ दिन बाद दो दो गोली फिर तीन तीन गोली तक सेवन करावे । इससे वात-व्याधि, नपुंसकता को लाभ होता है । और बल बढ़ता है घृत दूध अधिक सेवन करावे ।

## वातव्याधि नाशक तैल--

१२४--कुचला २ तोला

भिलावा २ तोला

तिल का तैल १० तोला

में पकावे जब जल जाय तब खरल में डाल मर्दन करें और १० तोला मालकांगुनी का तैल मिला कर रख लें ।


उपयोग--इसकी मालिश करने से वात जन्म दर्द, सूजन, नष्ट हो जाती है ।

# राजवैद्य श्री पं० प्रभूदयाल जी बाजपेयी वैद्य शास्त्री

जालौन शंकर फार्मसी

जालौन

—०—



आपका जन्म सं० १९६३  
वि० में श्रीमान् पं० मन्नूलाल  
बाजपेयी वैद्यराज के यहां  
हुआ । पिता जी से ही वैद्यक  
शिक्षा प्राप्त कर वैद्य शास्त्री की  
उपाधि प्राप्त की । यू० पी०  
मैडीशन बोर्ड के रजिस्टर्ड  
वैद्य हैं ।

## बल वर्धक आसव—

१२५—सितावर	अकरकरा	बबूल की फली
अजमायन	मदनमस्त	कोंच के बीज
वहेड़े का ककला	साँफ	कटेली
ताल मखाने	पीपरामूल	सोआ के बीज
असगन्ध	इन्द्र जौ	उटंगन के बीज
निगुँरुडी	घाय के फूल	शलजम बीज
मूसरी सफेद	माजूफल	बीज वन्द
जवाखार	काकड़ा सिद्धी	सोंठ
मोंथा	समुद्रफेन	हरड़ बड़ी

गोखरू	आमला	जङ्गी हरड़
सोचरस	पीपल	मूसली स्याह
माल कागनी	ब्रह्मदण्डी	अतीस
कलोंजी	गाजर के बीज	ककड़ी के बीज
समुद्र सोख	तेजबल	सुपारी
लोहवान	लोघ	ची ग्वार
लोंग	इलायची छोटी	दाल चीनी
केशर		प्रत्येक २५-२५ तोल
मुंडी ५ सेर	पानी १ मन	गुड़ १० सेर

विधि—सब औषधियों को कूट कर गुड़ पानी मिला मिट्टी के पात्र में भर कर मुख बन्द कर जमीन में गाढ़ दे। १४ दिन बाद निकाल भवका में अर्क खींच लें।

सेवन विधि—एक एक तोला पिलाने से अन्न का पाचन कर भूक लगा देता है। वीर्य विकार नष्ट कर चेहरे पर सुखी ला देता है। अनेक रोगों में लाभदायक है। बल बढ़ाने को प्रधान है।

### नेत्र रोग हर सुरमा—

१२६—भीमसेनी कपूर १ तोला	कत्था सफेद २ तोला
इलायची छोटी १ तोला	शीतलचीनी १ तोला
हरड़ छोटी १ तोला	समुद्रफेन २ तोला
मिश्री २ तोला	अफीम ६ माशे
फिटकिरी १ तोला	जङ्गल १ तोला
नीम की कोंपल ६ माशे	मोती असली ६ माशे
पठानी लोघ १ तोले	सफेदा कासगरी १० तोला
	गुलाब जल १ सेर

एक सौ चौतीस

विधि—सब औषधियों को पीस छान कर गुलाब अर्क में धोल कर मोटे कपड़े से फूल की थाली में छान लें। थाली को कपड़ा से ढक कर छाया में रख दें जब अर्क सूख जाय औषधि भी खुशक होजाय तब खरल में डाल घोट कर कपड़ा में छान कर रखलें।

उपयोग विधि—सुबह शाम सलाई से नेत्रों में लगावें, तो पानी का बहना, जाला, सुखी को दूर कर रोशनी बढ़ा देता है जैसे तो नेत्रों के समस्त रोगों में लाभकारी है। इसके लगाने से और नेत्र ज्योति वर्धक अबलेह के चाटने से अवश्य रोशनी बढ़ जाती है।

### नेत्र ज्योति वर्धक अबलेह—

१२७—गुलाब के फूल ३ माशे

मोथा ६ माशे

लौंग ३ माशे

बालछड़ ३ माशे

तगर ३ माशे

ब्राह्मी २ माशे

इलायची बीज ४ माशे

मोती पिष्टी २ माशे

जायफल २ माशे

केशर २ माशे

जावित्री २ माशे

नोनिया के बीज २ माशे

विजौरे नीबू के बकला की सफेदी २ माशे

धनियां ६ माशे

बादरंज गोया ६ माशे

गाजवां ६ माशे

कहरवा २ माशे

प्रवाल पिष्टी २ माशे

आमला ४ तोले

मिश्री सब के बराबर

शहद मिश्री के बराबर

विधि—प्रथम आमले को पानी में एक दिन भिगोदे। पानी थोड़ा ही डाले जब मुलायम होजाय तब सिल लोढ़ी से वारीक पीसे। यदि अधिक गाढ़ा होने से नहीं पीसे तब दूध थोड़ा डालले उसक बाद मिश्री की चाशनी करे और उसमें वह आमला डालदे और थोड़ा पक जाने पर उतार कर शहद मिला दे तथा औषधियां

कूट कपड़यान कर मिलादे सब मिलने पर रखलें । ६-६ माशे प्रातः सायं सेवन करने से नेत्र की उग्रोति पढ़ती है । बल वीर्य बढ़ता है ।

## काव्यतीर्थ पं० शङ्करदत्त जी शास्त्री निपत्रतन

चि० श्री प्रभूदयाल आयु० दातव्य आप० जि० नारनोल  
माधौगढ़ पो० ६तनाली (पटियाला)

—०—

आपका जन्म स० १९६५ को काजड़ा पोस्ट सूरजगढ़ जि० जयपुर निवासी श्रीमान् पं० श्री गीगराज जी जाशी के यहां हुआ था । आपने काशी राजकीय व्याकरण की मध्यमा और साहित्य शास्त्र परीक्षा पास की । कलकत्ता से काव्य तीर्थ और कविगज श्री ज्योतिमयसेन जी कविरंजन से आयुर्वेद शिक्षा प्राप्त कर वङ्गीय भिवगरतन की उपाधि प्राप्त की है आप मारवाड़ी आरोग्य-भवन जसीड़ा में प्रधान वैद्य रह थे । अब उपरोक्त औपधालय में हैं आप ग्रंथ भी निर्माण कर रहे हैं जिसके हजार श्लोक बन भी चुके हैं । आप विद्वान और अनुभवी वैद्य हैं ।

### हृदय रोग पर—

१२८—प्रवाल स्वर्णायो घन गगन मुक्तांवर रसान् ।

सु माणिक्यं गारुत्मत मृग मदौ शुक्ति करजः ॥

शतावर्यास्तोये सविधिननु संम्मद्य रचिता ।

प्रमेहे हृत्कम्पादिपु परममोघाऽम्बरवटी ॥ १ ॥

प्रवाल पिष्टो

रवर्ण भस्म

भीमसेनी कपूर

लोह भस्म

मुक्तापिण्ठी

अध्रक भस्म

अम्बर

चुन्नी भस्म

कस्तूरी

पन्ना भस्म

मुक्ता शुक्ति भस्म

विधि—सब औषधियां तीन तीन माशे लें । शखानुकूल उपयुक्त सब अश्वे तैयार करलें या किसी उन्हास फार्मैसी से मंगालें । सब वस्तुओं को पत्थर के खरत में डाल सिनावगी के स्वरस में, अजुन की छाल के स्वरस में प्रथक प्रथक सर्दन कर एक एक रत्ती की बटी बना कर सुखा कर रखलें ।

सेवन विधि—एक एक बटी अजुन की छाल के चूर्ण और मधु के साथ सेवन करावे ।

गुण—हृद रोग, हृद कम्प, प्रमेह, मधु मेह में राम वाण । इसके सेवन से हृद गति नियमित होजाती है । =

रक्त प्रदर हर चूर्ण—

१२६—पीपल की लाक्षा ३० तोला

माजूफल १० तोला

नाग केशर ५ तोला

पठानी लोव ५ तोला

खस ५ तोला

आंवला ५ तोला

अशोक छाल १० तोला

विधि—सब को कूट कर कपड़ा में छान रखलें ।

मात्रा—६ माशे

---

= अनुपान से अजुन छाल १ माशे मधु ६ माशे लेना चाहिये हृदय रोग में उत्तम बल वर्धक । बनाव्यों के सेवन योग्य, ब्लडप्रेशर के शान्ति होने पर इसका उपयोग अति लाभदायक है ।

—सम्पादक





पश्चात् करंजबीज की मींग नीम की छाल कपड़ छन कर डालकर पानी के योग मे घोंटे और ६ रत्ती की गोली बना रखले ।

अनुपान—दुग्ध के साथ एक एक बटी ज्वर आने के २ घण्टे और पूर्व दे। ज्वर के वेग के शान्ति होने पर भी प्रातः सायं २-४ दिन देते रहे इसके सेवन से विषम ज्वर दूर होता है ।

पुत्र दाता—

१३१—अश्वत्थ वृजयंच बराश्वगंधा—

चाम्पेयकं समामिदं विधिना विभूठयं ।


वन्ध्याकृतेतु परमोत्तम पुत्रदाता

पालान्तिमेन शिशुना भिपना प्रदिष्टः ॥ १ ॥

पीपल की जड़ या, शतावरी, असगंध, नागकेशर ये सब चीजें समान भाग, और मिश्री सबके समान लेकर कूट छानकर ४० दिन तक रोगिनी को गौ दुग्ध के साथ खिलावे ईश्वरेच्छया सफल काम होंगे अनुभूत है ।

आयु० विशा० श्री पं० खेमराज जो शर्मा छांगाणी

श्री गोवर्धन आयुर्वेदिक औषधालय, आर्वी जिला बर्धा सी० पी०



आप सी० पी० प्रान्त के ख्याति प्राप्त भिषककेशरी श्री मान् पं० गोवर्धन जी शर्मा छांगाणी के कनिष्ठभ्राता श्री पं० रामलाल जी वैद्यरत्न के सुपुत्र है। आपकी आयुलगभग २४ वर्ष की है। अ० भ० वैद्य सम्मेलन से आयुर्वेद विशारद और हिन्दी साहित्य सम्मेलन से वैद्य विशारद परीक्षा उत्तीर्ण की है। ५ वर्ष से चिकित्सा कार्य कर रहे हैं। आप एक होनहार वैद्य हैं। आपसे वैद्य समाज और

आयुर्वेद का हित साधन हो यही हमारी कामना है।

एक सौ उनतालीस



# वैद्य पंचानन श्रीमान् पं० भवानीशंकर जी जोशी

अनोथोपकारक आयु० औपघालय

नीमचकेंट सी० आई

०—०



आपका जन्म श्रीमान् पंडित रामविलास जी वैद्यराज के यहां सम्वत् १९२६ मे हुआ। आप निर्णयसागरीय चण्ड मात्त एड ब्रह्मपक्षीय पंचांग के कर्ता है आपके पंचांग की बड़ी प्रसिद्ध है। आपने ग्वालियर के लशकर शहर में ज्योतिष वैद्यक की शिक्षा प्राप्त की है। आ० भा० वैद्य सम्मेलन ने आपको आयुर्वेद पंचानन की

उपाधि दी है यन्त्र चिन्तामणि आदि ३-४ आयुर्वेदिक और ज्योतिष की पुस्तके भी लिखी हैं। आप बड़े विद्वान मिलनसार और अनुभवी वैद्य हैं।

## नपुंसकता पर तिला—

१३४--पीला सोमल ६माशे  
मन्शिल ६ माशे  
जायफल ६ माशे  
कालाधतूरा ६ माशे

पीली हरताल ६ माशे  
×श्वेत चिरमू ६ माशे  
० जयपाल की गिरी ६ माशे  
कुचला ६ माशे

×चोटनी श्वेत ०जमालगोटा की मींग

एक सौ इकतालीस

अफीम ६ माशे

मीठा तेलिया ६ माशे

१ अर्क मूल ६ माशे

अकरकरा ६ माशे

मालकांगुनी के बीज

केचुआ

वीरवहूटी

श्वेत करवीर मूल की छाल

—प्रत्येक १-१ तोला

विधि--सबको कूट पीस कर एक श्वेत वस्त्र में पोटली बना और २।। सेर दूध को गरम करे खूब गरम होने पर पोटली डाले और आँटाव जब १। सेर दूध रह जाय तब उतार कर पोटली निकाल दूध से थोड़ा मठा (तक्र) डाल दही जमादे और दूसरे दिन मथकर लोनी निकाल और गरम कर घृत निकाल रखले और तक्र को जमीन में गाढ़दे--

### व्यवहारविधि--

रात्रि को सोते समय १।। माशे घृत को इन्द्री पर घीरे २ मालिशकरे (ध्यान रहे कि सुपारी और सीबन पर न लगे) और बंगला पान गरम कर कच्चे धागे से बांध दे प्रातः काल खोल दे ठण्डे पानी से बचाव रखे इस प्रकार १५ दिन तिला लगाने से नपुंसकता नष्ट होजाती है । +

### - १ आक की जड़

+ तिला का प्रयोग उत्तम है पर मूल्य अधिक लगता है घृत कम निकलता है । इसके साथ ही साथ पूर्ण चन्द्र रस मल्लचन्द्रोदय चन्द्रोदय गुटिका प्रभृति औषधियां भी सेवन कराते रहे तब विशेष लाभ रहता है ।

सम्पादक—

एक सौ व्यालीस

# आयुर्वेदाचार्य प्रो० माधवाचार्य जी कवले

प्रोफेसर एन्ड एक्जामिनेटर आर० एच० मेडीकल कालेज  
भारत औषधि चिकित्सा भवन शनीपेठ घ० नं० आर ३८६  
जलगांव (पूर्व खानदेश)

—\*—



आपका जन्म १९६६ ई० में श्रीमान् बा० भगनराय जी खडुजी कवले देशमुख के यहां हुआ। आपने ढाका मेडीकल कालेज से आयुर्वेदाचार्य और ए. एल. एच. नेशनल होमियोपैथिक कालेज से एम. बी. एच. पास की है। आप प्रोफेसर रह चुके हैं अनेक प्रशंसा पत्र भी प्राप्त किये हैं। आपके अनेक विद्यार्थी वैद्य जिला बोर्ड में नौकरी कर यश प्राप्त कर रहे हैं अब आप एक

विद्यालय स्थापित करने का प्रयत्न कर रहे हैं। मृगी हिस्टेरिया के विशेषज्ञ हैं।

नासूर पर—

१३५—कड़वे नीम की हरी पत्ती

५ पत्ती

+ नागाजुन बड़ी पत्ती का

६ पत्ती

+ नागाजुन—दुग्ध से नागाजुनी गौरक्षदुग्धी कहते हैं। यह २ प्रकार के होते हैं। बड़ी यह विशेषतः चगीचा तथा ठन्डी जगड में होती है छोटे २ बच्चे इसे तोड़ कर हाथों पर गोदते हैं। यह पारद बंधक है।

लेकर बरूरी के ताजे पित्त में लुगदी बनाकर नासूर के मुंहपर बांध दें। इस प्रकार ७ दिन दोनों समय नवीन प्रयोग बना बना कर बांधे। वैद्य जन रोगी से गोपनीय रखने के लिये कड़वे नीम की पत्ती सुखा कर कूट छान कर रखले और थोड़ी उसमें से भी देकर उपरोक्त प्रयोग से डालने को कहें। प्रार्थना है कि परीक्षा कर प्राणाचार्य में अपना अनुभव छपावे।

बलवर्धक—

१३६—ऊट कटियारी की जड़ की छाल सूखी	१० तोला
करवली की जड़ सूखी (अनन्त मूल)	१० तोला
असगंध	५ तोला
लोह भस्म	६ माशे
वगंभस्म	२ तोला


विधि—काष्ठौषधि कूट कपड़ छान कर भस्मे मिला ३ दिन खरल में मर्दन कर शीशी में भरलें।

उपयोग—प्रातः साबं तीन तीन माशे धारोष्ण दुग्ध के में थोड़ी मिश्री मिला उसके साथ फांके। ७ दिन सेवन करने से ही लाभ मालूम होता है। ११-१॥ महीने सेवन से पूर्ण लाभ होजाता है। लालमिर्च, खटाई, चाय सेवन न करे ब्रह्मचर्य से रहे तब निर्वलता नपुंसकता वीर्य विकार नष्ट हो कर रक्त बल कान्ति बढ़ती है।

# वैद्यराज श्री पं० गंगादयालु जी शर्मा वैद्य

मरसा पोस्ट बघौली जिला हरदोई

—०—



आपकी आयु लग-भग ५७ वर्ष की है। आप श्रीमान् पं० बालक राम जी शर्मा वैद्यराज के सुपुत्र हैं। आपने अपने घर ही व्याकरण पढ़ प्रथमा पास की और फिर आयुर्वेद पढ़ा, आपके यहाँ परम्परा से चिकित्सा कार्य होता आया है आप बड़े अनुभवी और सिद्ध वैद्य हैं। मिलनसार

और सरल स्वभाव होने से सबके प्रिय पात्र हैं। अनेक प्रशंसा-पत्र भी मिले हैं ३० वर्ष से चिकित्सा कार्य कर रहे हैं। वायु रोग के विशेषज्ञ हैं।

## नेत्र रोग हर सुरमा—

१३४—शु० गन्धक

भांगरे का रस

गौमूत्र

कुकुर भांगरे का रस

नीम की पत्ती का रस

पुननवा का रस

त्रिफला काथ

बकरी का दूध

गौ का घी

—प्रत्येक १०—१० तोला

शीशों २० तोला

विधि—शीशों को कढ़ाई में डाल गरम करें और जब पिघल जाय तब प्रथम भांगरे के रस में बुझा दें इस प्रकार ७ बार बुझावे

एक सौ पेंतालीस



और इसी प्रकार सब औषधियों के रस गौ मूत्र घृत में बुझावे उसके बाद साफ कर उसमें से थोड़ा शुद्ध शीशों लेकर एक सलाई बनाकर रखले शेष शीशों शुद्ध को कढ़ाई में डाल गरम करे जब पिघल जाय तब थोड़ी २ गन्धक डालता जाय और लोह की मृमली से घोटता जाय जब सब गन्धक पड़ जायगी तब उस शीशों की भस्म हो जायगी यदि मोटी ककड़ी सी रहे तब खरल में घोटने से या पिललोढ़ी से पीसने से बारीक हो जायगी तब कपड़ा में छान लें और उस शीशों की भस्म का दसवां हिस्सा उढ़ाया हुआ कपूर मिला मर्दन कर शीशी में भरकर रखलें

व्यवहार-विधि—शुद्ध शीशों की सलाई से प्रातः सायं नेत्रों में लगावे किन्तु लगाने से १ घण्टा पूर्व निम्न “नेत्र रोग हर पोटली” से सेक भी करलें। मोतियाबिन्दु को छोड़कर और सब रोगों में लाभप्रद है। फुली जो १ वर्ष की हो वह २-३ महीने धैर्य पूर्वक सेक और अंजन से नष्ट हो जाती है। इस अंजन से कफज खॉसी, खॉस, हृदय की निर्बलता में भी लाभ होता है। एक २ रत्ना यह सुरमा शहद अद्रक के स्वरस के साथ सेवन करावे।

नेत्र रोग हर पोटली—

१३८—लाव पठानी

आमले सुखे

पुनर्नवा

छोटी हरड़

—प्रत्येक १-१ तोला

विधि—चारों को कूट कपड़ा में छान थोड़े गौ घृत को मिला एक-एक तोले की पोटली बना ले और तवे पर रख गरम कर उससे नेत्रों का सेक करावें।

वात रोग हर तैल—

१३९—मालकांगुनी के बीज

८० तोला

मीठा तेलिया

कुचला

लोडवान कोड़िया

एक सौ छियालीस

लोंग

जायफल

बादाम की मींग

प्रत्येक ५-५ तोला

विधि—प्रथम मालकाँगुनी को बारीक कूट लें पश्चात् सब औषधियां प्रथक २ बारीक पीस कर मिला देने चाहिये और एक आतशी शीशी में भर कर पाताल यन्त्र से तैल-(तिला) निकाल लेना चाहिये ।

व्यवहार विधि—यह तैल सब प्रकार के वायु रोग में लगाते ही लाभ मालूम होता है । जहां दर्द अथवा सूजन हो वहाँ मालिश करनी चाहिये मालिश करते ही दर्द दूर हो जाता है । पक्षाघात में भी अधिक लाभदायक है, गठिया में तथा किसी भी प्रकार के वात के दर्द में तथा निमोनियाँ में छाती के दर्द को भी लाभ करता है । कमर दर्द को भी अति लाभदायक है । पेट के वायु-शूल और कफशूल में १-२ बूंद वताशे में डालकर खिलाने से तत्काल शूल शान्त हो जाता है । वायु रोगों में भी १-२ बूंद प्रातः सायं सेवन कराने से लाभ होता है । नपुंसकता में तिला के स्थान पर व्यवहार से अति लाभदायक है । अनुपान भेद से लगाने खाने से अनेक अनेक रोग नाशक है ।

पाताल यन्त्र विधि—

एक मिट्टी की नांद के पैदे में बीच में एक ऐसा छेद करें कि आतशी शीशी की नाल निकल सके और उस छेद को छोड़ बाकी सब पैदे पर कपड़मिट्टी कर सुखा ले और १ आतसी शीशी पर भी ५-७ कपरौटी कर सुखा लें । सूखने पर शीशी में औषधि भर दे और उसकी नाल खाली रखे उस नाल मुख में सीकें भर मुख सीकों से ही बन्द करदे पर सीक अधिक न लगावे जिससे तैल ही न निकल सके और इतनी ढीली भी न रखे कि उलटी करने

एक सौ सैंतालीस

पर सींक और दबा ही निकल पड़े उसशीशी को नाद के मुख में छेद में उलटी रखे जिससे नाल बाहर निकल जाय और उसक शीशी के चारोतरफ एक टीन का नाल बड़ा खोलकर रखें और बालू भर दें उसके बाद नाद में कण्डा भर आंच लगा दें और शीशी के नीचे एक प्याला रख दें। आंच से बालू और बालू में शीशी गरम हो दबा से तैल निकल सीकों के सहारे प्याले में आजावेगा जब तैल कम निकलने लगे या न निकले तब १ सींक निकाल देखें उसका ऊपर का सिरा जला हो तब समझ लें कि सब तैल निकल चुका यदि जला न हो तब अग्नि और लगावें। इस प्रकार तिला (तैल) निकालना चाहिये। इसे पाताल यन्त्र कहते हैं यह विधि लेखक की लिखी विधि में कुछ परिवर्तन कर सम्पादक ने लिख दी है।

### जयपाल स्नेह—

१४०—पुष्ट (पके हुए) जमालगोटा के बीज ५ तोला लेकर झिलका दूर कर महीन कपड़ा से बांध भैंस के गोबर में गाढ़ दे दूसरे दिन पोटली निकाल नवीन गोबर में गाढ़ दे इस प्रकार ३ दिन गोबर में रखें पश्चात् जमालगोटा की मींग निकाल साफ कर उसको चीर २ कर बीच में जो पतली पत्ती सी होती है उसे निकाल दें। पश्चात् दूध में पीस एक कोरी मट्टी की हांडी पर लेप कर दें जब सूखकर सफेद हो जाय तब निकाल लें यह शुद्ध जयपाल (जमालगोटा) है। उसको गुलाब जल में घोट पांच सेर दूध में मिला गरम करें और दही जमा दें दही जमने पर मथ कर नवनीत निकाल लें और नवनीत को गरम कर स्वच्छ घी निकाल थोड़ा सुगन्धी के लिये गुलाब केवड़ा इत्र = मिला शीशी

= नीचू का तैल उत्तम रहता है।

—सम्पादक

में भर कर रखलें ।

व्यवहार विधि—२ बूंद घृत एक बतासे में डाल खिलावे ऊपर से गुनगुना पानी पिलावें तो अच्छा विरेचन होता है उदर जलोदर में लाभदायक है ।


## विद्या भास्कर वैद्यराज राणवीरसिंह जी शास्त्री

इन्द्र आयुर्वेदिक औषधालय

नाई मंडी-आगरा

—\*—

आपकी आयु लगभग ३० वर्ष की है आप क्षत्रिय राजपूत रावत खानदान के रत्न हैं । आप ठा० इन्द्रसिंह जी रावत ऊंचा कोट (गढआल) निवासी के सुपुत्र हैं । आप गुरुकुल महा विद्यालय ज्वालापुर के स्नातक हैं और वहीं से विद्याभास्कर उपाधि प्राप्त की है । व्याकरण मध्यमा और नव्य व्याकरण शास्त्री हैं । वैद्य सम्मेलन के आयुर्वेदाचार्य हैं अनेक प्रशंसापत्र प्राप्त कर चुके हैं उदर सम्बन्धी रोगों के विशेष



चिकित्सक हैं ।

### अर्कपुष्पादि वटी—

१४१—अर्क पुष्पहरे

जीरा काला

लाल मिच के छिलके

हींग भुनी

१॥ सेर

जीरा सफेद

पोदीना सूखा

चित्रक छाल

काली मिर्च

लवंग

पीपल छोटी

प्रत्येक १०-१० तोला

एक सौ उन्नंचास

काला नमक      सैधा नमक      प्रत्येक डेढ़-डेढ़ पाव  
नीबू का सत्व ( सामुद्रिक एसिड )      १० तोला

विधि—नवीन अर्क पुष्प वृन्त ( डण्ठलों ) को तोड़ कर पानी में घो कर फूलों को वारीक पीसलें शेष औषधियों को प्रथक कूट कपड़ छान करले और पिसे हुए फूलों में मिला पीस कर गोली बनाने योग्य बना बेर की गुठली के बराबर गोली बना सुखा रखलें ।

सेवन विधि—एक गोली से ४ गोली तक दिन मे कई बार गुनगुने पानी के साथ या वैसे ही चवालें खादिष्ट होती है । बालकों को आधी चौथाई दें । इससे पेट का दर्द, अजीर्ण, अरुचि, अफरा, आदि उदर सम्बन्धी सब ही रोगों में लाभदायक हैं । यह योग स्वामी ब्रह्मानन्द जी सरस्वती जी से प्राप्त हुआ । हमारा सैकड़ों बार का परीक्षित है ।

अस्त्रापगा गिरीन्द्ररस—

भैरवामीही १ तोला  
रसोत्त १ तोला

१४२—सोनागेरू	२ तोला	पीपल की लाख	१ तोला
फिटकिरी फूला	२ तोला	सेलखड़ी शुद्ध	१ तोला
वंसजोचन असली	१ तोला	प्रवाल भस्म	२ तोला
मुक्ताशुक्तिभस्म	१ तोला	जहरमोहरापिष्टी	१ तोला
अक्कीकपिष्टी	१ तोला	शीतल चीनी	२ तोला
पत्थर का दिल	२ तोला	श्वेतांजनभस्म	२ तोला
रस सिन्दूर	२ तोला	सत्व पिपरमेंट	१ तोला

विधि—सब चीजों को वारीक पीस कपड़ा में छान कर अर्क केवड़ा अर्क गुलाब, गोदे के पत्ते का अर्क, अनार की पत्ती का अर्क, श्वेतचन्दन का काथ, अर्क वेदमुश्क सबकी प्रथक २ एक एक भावना दे और चने बराबर गोली बना रखले ।

## गुण-

यह मेरा सिद्ध प्रयोग है कहीं से भी रक्त का श्राव हो आभ्यन्तर एवं बाह्य प्रयोग से शीघ्र ही लाभ होता है। भिन्न २ अनुभवों से, प्रदर, रक्तप्रदर, रक्तपित्त, रक्तप्रवाहिका, रक्ततिसार, पित्त-विकार, तृष्णा, हृदयरोग प्रमेह आदि अनेक रोगों पर लाभ प्रद है। +

## आम कामेश्वर चूर्ण-

१४३—कुड़ा की छाल भुनी	३ पाव	सोंठ भुनी	१० तोला
चित्रकमूल छाल	१० तोला	पांचों निमक	१ पाव
सोंफ भुनी	१० तोला	बेलगिरी	५ तोला
पोस्त के ढोड़े भुने	१० तोला	भांगभुनी	१ तोला
हींग भुनी	४ तोला	सफेद जीरा भुना	१० तोला
नागकेशर	१० तोला	हरड़ छोटी भुनी	१० तोला

विवि—जिनके आगे भुनी लिखा है उनको लोह पात्र या मट्टी के पात्र ईषत् भर्जित कर लेना चाहिये। जलने न-पावे यह ध्यान रहे पुनः सब को कूट कपड़ छन कर रखले।

व्यवहार विधि—बालकों को १ माशे से २ माशे और युवाओं को २ माशे से ६ माशे तक पानी तक, निम्बु रस, शर्वत बेलगिरी आदि किसी के साथ सेवन करावें।

x प्रातः सायं एक एक गोली ताजे जल या साठी चावल के पानी के साथ सेवन करना चाहिये। आवश्यकता पर अधिक बार भी दे सकते हैं। रोगानुसार अनुपान के साथ व्यवहार करें लाभ अवश्य करता है। बाह्य रक्तश्राव पर हमने अनुभव नहीं किया है।

—सम्पादक

गुण-आमदोष के लिये प्रधान औषधि है। अतीसार प्रवाहिका मंग-  
हरी उदरशूल में भी लाभदायक है। गर्भवती स्त्रियों को यह  
प्रयोग नहीं दें।

## वैद्यभूषण पं० विश्रामानन्द जी शास्त्री

विश्राम रसशाला मदन झांपा रोड

बड़ौदा

—x—



आपका जन्म सन १९६८ में  
श्रीमान् पं० खेम जी भाई के  
यहां हुआ। आप अपने पिता  
जी के साथ अफ्रीका चले गये  
थे वहां शिक्षा प्राप्त करते रहे  
थे आपने संस्कृत की शास्त्री  
और आयुर्वेद की वैद्य भूषण,  
भिषक, वैद्यरत्न आर० ऐम०  
वी० आदि उपाधियां प्राप्त की  
और धर्मार्थ औषधालय खोल  
चिकित्सा कार्य कर अनुभव

और यश प्राप्त किया। आप आरोग्य प्रचारक मंडल के मंत्री  
और अहमदाबाद वैद्य सभा के सदस्य हैं।

वातव्याधि हर रस—

१४४—शुद्ध बच्छनाग १ तोला  
रसकपूर ६ माशे  
चीते की छाल २ तोले

शुद्ध संखिया ३ माशे  
रस सिन्दूर ३ तोले  
लवंग २ तोले

केशर २ तोले

एक सौ बावन

विधि—लवंग चित्रक केशर वच्छ नाग कूट कपड़ छन करलें एक खरल में प्रथम रस सिन्दूर डाल ग्वार पाठे के रस में मर्दन करें पश्चात् संखिया, रस कपूर डाल मर्दन करें फिर कपड़छन दवा डाल मर्दन कर एक एक रत्ती की गोली बना सुखा रखलें ।

उपयोग विधि—एक एक बटी प्रातः सायं दूध के साथ निगलने से वात व्याधि जन्य दर्द शोथ नष्ट होता है ।

### आमातिसार नाशक—

१४५—रार सफेद	४ तोले	भुनी हींग	१ तोला
अफीम शु०	१ तोले	अतीस	२ तोले
मरोडफली	२ तोले	शुद्ध धतूरे के बीज	१ तोले

विधि—अदरख के रस में गोली एक एक रत्ती की बनावें प्रातः सायं एक एक गोली इसवगोल की भुसी के चुआव में देने से आमा-तिसार, मरोड़ा, ऐंठन और दर्द बन्द होजाता है ।



# काव्यतीर्थ पं० शिवनाथ जी शास्त्री आयुर्वेदाचार्य

बुरहानपुर सी० पी०



आपका जन्म सन् १९०८ में हुआ, आप औदीच्य टोलकिया ब्राह्मण कुल भूपण श्रीमान् पं० वैजनाथ जी वैद्यराज के सुपुत्र हैं, आपके यहां चिकित्सा कार्य परम्परा से चलता आता है। आपने बम्बई में बसनजीमन जी संस्कृत कालेज से साहित्य, व्याकरण, न्याय की शिक्षा प्राप्त कर कल-

कत्ता की काव्यतीर्थ, आयुर्वेदिक एण्ड यूनानी तिब्बती कालेज देहली की आचार्य धन्वन्तरि पास की है, आप बड़े योग्य और प्रतिष्ठित वैद्य हैं, अनेक सभा सोसाइटियों के पदाधिकारी एवं म्युनिस्पल कमिटी के वाईस प्रेसीडेण्ट भी रह चुके हैं।

वात-व्याधि हर वटी—

१४६—शुद्ध कुचला	काली मिर्च	प्रत्येक ५-५ तोला
सोंठ	१ तोला	सुरंजान सीरी
असगन्ध	२ तोला	विधारा
कस्तूरी	१ माशे	अफीम शुद्ध
		१ तोला

एक सौ चौबन


विधि—प्रथम कुचला को ११ दिन गौमूत्र में भिगो दें (गौमूत्र रोजाना बदलना चाहिये) बाद को चाकू से छील और बीच से दो परत अलग कर उसमें लगी जीभ (पत्ता) निकाल दें और कूट कर सुखा लें फिर थोड़े घृत में भून कर अफीम, कस्तूरी अलग कर शेष सब औषधियां मिला कूट कपड़ छन करलें और १ खरल में प्रथम कस्तूरी डाल थोड़ा पान का स्वरस डाल मर्दन करें जब अच्छी प्रकार घुट जाय तब अफीम शुद्ध करके डालें और पुनः पान का स्वरस डाल मर्दन करें जब कस्तूरी अफीम अच्छी तरह घुट जाय तब शेष औषधि कपड़ छन की हुई मिला पान का स्वरस डाल १ दिन मर्दन कर वाजरे के बराबर गोली बना सुखा रखलें ।

सेवन विधि—प्रातः सायं अथवा आवश्यकता के समय एक-एक गोली गरम पानी के साथ खिलाने से बात व्याधि जन्य कष्ट दूर होते हैं । दर्द शीघ्र बन्द होता है प्रसूति स्त्रियों को भी लाभप्रद वे ।

# श्रीमान् वैद्य पं० विठ्ठलराम हीरालाल जी त्रिवेदी

आयुर्वेदाचार्य धन्वन्तरि शमगंज, खंडवा सी० पी०

—\*—



आपका जन्म मग  
१६०५ में गुजगती  
श्रीमाकी ब्राह्मण कुल  
में हुआ, आप बुरहा-  
पुर निवासी पं० हीरा-  
लाल जी त्रिवेदी के पुत्र  
हैं। आपने मस्कृत  
याज्ञिक त्रिपय और  
वेदाध्ययन कर देहली  
के तिव्विया कालेज से  
आयुर्वेदाचार्य धन्व-  
न्तरि की उपाधि प्राप्त  
की। ११ वर्ष से चिकि-  
त्सा कार्य कर रहे हैं।

आप प्रसिद्ध और अनुभवी वैद्य है। ग्रहणी मन्दाग्नि रोग में आप  
की अधिक ख्याति है।

ग्रहणी रोग हर—

१४७—शु० पारा	शु० गन्धक	प्रत्येक २-२ तोला
सोंठ घार की	पीपल छोटी	काली मिर्च
अजमोद	प्रत्येक १॥-१॥ तोला	सुहागा भुना १। तो०
जीरा सफेद	२ तोला	तालीस पत्र १ तोला
जायफल	१ तोला	भांग धुली १५॥ तोला

विधि—पारद, गन्धक की कजली करलें और शेष औषधियों को कूट कपड़ छन कर अलग रखलें, कजली खरल में डाल थोड़ा कपड़ चूर्ण उसमें डाल घोटे जब वह स्याद हो जाय तब पुनः थोड़ा चूर्ण डालें और घोटे इस तरह थोड़ा २ डालते रहें और घोटते रहें जब सब काला चूर्ण होजाय तब पुनः छान कर शीशी में रखलें ।

सेवन-विधि—प्रातः सायं चार-चार रत्ती तक ( छाछ ) के साथ फकावें तक गौ का हो और उसमें काला नमक, जीरा भुजा, सेंधा नमक डाल कर पिलावें, पध्य में भी अधिकतर तक ही दें, इससे ग्रहणी रोग नष्ट हो जाता है पुराने दस्त बन्द हो जाते हैं ।

**चिकित्सक श्रीमान् वैद्य खटाऊं प्राग जी ठक्कुर**

आयुर्वेदिक औषधालय कोजा चोरा पो० आसंबिया

जिला मांडवी (कच्छ)

—\*—

आपका जन्म सम्वत् १९३६ वि० में श्रीमान् प्राग जी ठक्कुर के यहां हुआ, आपने वैद्यक अपने दादा जी से ही पढ़ी और उनके साथ चिकित्सा कर अनुभव प्राप्त किया, आप बम्बई के मेडिशन बोर्ड से रजिस्टर्ड चिकित्सक हैं, रतलाम के राजवैद्य ब्रह्मचारी गौरीशंकर जी महाराज से भी शिक्षा और अनुभव प्राप्त किया ।

**त्रैलोक्य मोहन रस—**

१४८—शुद्ध पारद

शिलाजीत शुद्ध

शुद्ध गन्धक

बद्ध भस्म

मोती भस्म

—सब समान भाग लेकर पाषाणभेद के काथ, धीग्वार का रस, मुलईठी का काथ, नीम गिल्लोय का काथ, त्रिफला का काथ की

एक सौ सत्तावन

प्रथम २ भावना के खुरक कर कपरनिद्री की हुई आनशी शीशी  
 के भर बालुका यन्त्र से रख सन्द २ अग्नि पर पकावे ठण्डा  
 होने पर निकाल कर रख ले। इस त्रैलोक्य सोहन रम वो एक  
 रत्ती की सात्रा से बोअचीनी के चूण के साथ सेवन कराने से सब  
 प्रकार के प्रसेह और वातु विचार दूर होने है। यह रम रसप्रदीप  
 का ह राजीय होने पर भी जेग विशेष अनुभूत है इसीलिये  
 प्रशारित कर रहा हूँ।

**विद्या विनोद पं० पूर्णानन्द जी शास्त्री जोशी**

प्रधानचिकित्सक श्री सार्वजनिक औषधालय श्रीमाधोपुर (जयपुरस्टेट)

आपकी आयु लग-  
 भग ४० वर्ष की है  
 राखोली निवासी  
 श्रीमान् पं० प्रेमसुख  
 जी जोशी के  
 सुपुत्र हैं। आपने  
 व्याकरण तीर्थ  
 ज्योतिष शास्त्री,  
 आयुर्वेदाचार्य आदि  
 परीक्षाएँ उत्तीर्ण की  
 हैं। आप बड़े  
 उद्योगी और मिलन  
 सार हैं आप अपने  
 प्रान्त में बड़े प्रसिद्ध  
 वैद्य हैं। वैद्य सम्मे-  
 लन आदि वैद्यक  
 संस्थायें आपके  
 उद्योग से अच्छा  
 कार्य कर रहे हैं।

एक सौ अष्टावन

आप अनेक संस्थाओं के पदाधिकारी हैं।

पामा हर—

१४६—डंडा गंधक १ तोले नीला थोथा ६ माशे  
कवीला ५ तोले मदार के बीज (प्रयन्नाट बीज) ३ तोले

—चांगों को अलग २ कपड़ छन चूर्ण कर उप सब को खरल में  
डाल गिरी का तैल इतना डाले कि घोटते २ मरहम बन जाय।

उपयोग—मरहम बनने पर रगवले और शरीर पर मालिश कर ०  
घण्टे बैठे रहे उसके बाद कारबोलिक या नीम के साबुन से स्नान  
करले। ५-७ दिन में ही खाज खुजली जाती रहती है दाद को भी  
लाभप्रद है।

रक्तप्रदर—

१५०—+ शुद्ध गैरु ३ माशे शु० सफेद राल ३ माशे  
दोनों का पीस छान रखले। तीन तीन माशे प्रातः सायं चावलों  
के पानी के साथ फंकाने से रक्त प्रदर ३-४ दिन में नष्ट हो  
जाता है।

शुद्ध—सोनागेरु घी में सेक कर दूध की भावना देने से शुद्ध हो  
जाती है। पध्य में गरम पदार्थ नही देने चाहिये।

# वैद्यभूषण रामखिलावनलाल जी वर्मा वैद्य

गोंडपारा, बिलामपुर सी० पी०

०—०



आपका जन्म सम्बन्ध  
१६१६ वि० में श्रीमान्  
ठा० प्रभूद्वानु जी के  
गृहा हुआ। आपने  
वनारस की आयुर्वेद  
भूषण तथा वैद्य सम्मे  
लन की भिषगवर  
परीक्षा उत्तीर्ण की है।  
आप ६३ वर्ष में  
चिकित्सा कार्य कर  
रहे हैं, आप बड़े अनु-  
भवी चिकित्सक हैं।

सन्निपात पर कालाशिरस—

१५१—शु० पाग १ तोला

शु० सिंगी मोहरा २२ माशे

पीपर छोटी ४० माशे

शु० घतूरे के बीज १३ माशे

जायफल १० माशे

शु० गंधक २० माशे

काली मिर्च २० माशे

लोग १६ माशे

शु० सुहागा २० माशे

अकरकरा १२ माशे

विधि—पारा, गंधक, की कजली कर बाकी औषधि कूट छान  
कर मिला दे और तीन दिन अदरख के रस की भावना दे और  
३ दिन नीवू के रस की भावना दे और बेला के रस की १

एक सौ साठ

भावना देकर एक एक रत्ती की गोली बना सुखा रखले ।


सेवनविधि—वायु और सन्निपात के रोगियों को अदरख के रस ६ माशे में १ गोली मिला कर दैन दिन में ४ गोली तक दे सकते हैं । अर्थात् ४ मात्रा दे सकते हैं । जलअर्द्धावशेष दे ।

उकवत (पामा विवर्चिका)—

१५२—एक बांस को फाड़ कर छोटे २ टुकड़े करीब ४ अंगुल के कर एक हांडी में भर दें । हांडी का मुख बन्द कर सन्धि रोध कर दें और पेंदे में सूजे से छेद कर दे अर्थात् पातालयन्त्र विधि से तैल निकाल लें । भेंसे के गोबर से घोकर इसके लगाने से उकवत (पामा विवर्चिका, दाद,) को लाभ करता है ।

आयुर्वेद भूषण श्री० वैद्य गंगाराम जी साहू

गोडमारा, विज्ञासपुर सी० पी०



आपका जन्म सम्बत् १९७३ वि० में श्रीमान् लाला उदेंराम जी साहू के यहां हुआ । आपने बनारस से आयुर्वेदभूषण की उपाधि प्राप्त की है । कार्य क्रिया कुशल और अनुभवो वैद्य हैं ।



## आंत्रवृद्धि पर—

१५३—अफीम	२ माशे	गन्दा वैरोजा	६ माशे
कौण्डिया लोहवान	४ माशे	माजूफल	६ माशे

विधि—अफीम गन्दावैरोजा को मिला कपड़ा की पट्टी पर लगा ऊपर से लोहवान माजूफल कपड़ छन चूर्ण कर चुरक दे और अण्डमोप पर सरसों या चावूना का तैल लगा कर ऊपर से पट्टी बांध दे । १२ घण्टे के बाद पट्टी बदलनी चाहिये ७ दिन में आंत उतरना बन्द हो जाता है । बालकी की आंत उतरने पर ही हमने विशेषता से व्यवहार किया है ।

## बालरोग हर रस -

१५४—शु० गन्धक	शु० पारद	श्रत्येक ४ ४ माशे
स्वर्ण मादिक भस्म	२ माशे	

विधि—सब औषधिया लोह खरल में ढाल कजली बनाले फिर भांगरा और सम्हालू के रस में बोल कर सरसों के बराबर गोली बना सुखा रखले ।

सेवन विधि—मात्रा—१ गोली से ३ गोली तक । माता के दूध के साथ प्रातः सार्थ देने से बालकों का सन्निपात, भूतज्वर, जीर्णज्वर, खॉसी, शूल रोग नष्ट होते हैं ।

# श्रीमान् पं० काशीप्रसाद जी मिश्र वैद्य शास्त्री

अध्यक्ष आयुर्वेदिक सेवा सदन

नवावगंज जिला उन्नाव

—\*—



आप की आयु लगभग ५० वर्ष की है । आपका जन्म श्रीमान् पं० गूर्यवली मिश्र के यहां हुआ । आपने राजवैद्य ठा० मेडईसिह जी आयुर्वेदाचार्य से विधिवत आयुर्वेद पढ़ा है और २८ वर्ष से चिकित्सा कार्य कर अनुभव प्राप्त किया है । गरीब रोगियों की निशुल्क चिकित्सा बड़े प्रेम से करते हैं ।

## स्वप्न दोष—

१५५—कपूर देशी, अहिफेन, कुकुटाण्डत्वक भस्म ( मुर्गी के अंडे के छिलके की भस्म ) तीनों औषधियों को सामान भाग लेकर बड़े गोखरू के अष्टमांश काथ में एक पहर खरल कर दो दो रत्ती का गोली बना छाया में सुखा ले ।

सेवनविधि—एक एक गोली प्रातः और रात्रि को सोते समय गुन गुने दूध मिश्री मिले के साथ सेवन करें । इसके सेवन से स्वप्न दोष अवश्य दूर होजाता है । अम्ल, कटु, उष्ण पदार्थ नहीं खाने चाहिये । सोते समय ठण्डे जल से हाथ पैर मुख धो कर और अपने इष्ट देव का नाम लेते हुए सोना चाहिये ।

नामदीं नाशक-

१५६—अमृता सत्व, रेगामाही, कुक्कुटाण्ड भस्म समान भाग ले  
कोंच की जड़ के अष्टमांश काथ के साथ मर्दन कर चार चार  
रत्ती की गोली बना सुखा रखले ।

सेवनविधि—एक गोली प्रातः और एक गोली रात्रि को एक एक प्याने  
चाय के साथ सेवन करावे इसके सेवन से नपु सकृता दूर होती  
है । शीघ्र पतन नष्ट होता है बल बढ़ता है ।

वैद्य शास्त्री जुगलकिशोर जी शास्त्री

किशोर आयुर्वेदिक औषधालय  
मुन्नालात स्ट्रीट परेट, कानपुर

—०—




आपका जन्म सन १९०३ ई० को गढ़ी-  
वाल श्रीदारतव कायस्थ हुल भूपण लाल  
राममोहन लाल जी के यहां हुआ था ।  
आपने संस्कृत की शास्त्री परीक्षा दी श्री  
प० जगन्नाथ जी आयुर्वेदाचार्य द्वारा आयु-  
र्वेद विद्यालय में अध्ययन कर वैद्य भूपण,  
वैद्यशास्त्री की परीक्षाएं दी थी । पांच वर्ष  
दिगम्बर जैन धर्मार्थ औषधालय कानपुर

में कार्य कर निज औषधालय खोल चिकित्सा कार्य कर रहे हैं ।  
आपने अनेक उच्च अधिकारियों की चिकित्सा कर सफलता प्राप्त की  
है । साथ ही अनेक प्रशंसा पत्र भी प्राप्त किये हैं ।

श्रीपद हर-

१५७-विधि—सिहोरे की छाल को छुचलकर सोलह गुने पानी में  
पकावे जब चतुर्थांश रहे तब मथ कर छानले और पुनः कढ़ाई

एक सौ चौंसठ



आयुर्वेदाचार्य श्री० साधुसिंह जी कछवाहा  
देश हितकारक औषधालय, कन्नौज ।



में डाल पकावें । । जब लेहवत् गाढ़ा हो जाय तब उतार कर ठन्डा करे और गोली बनाने योग्य होने पर रीठा की बराबर गोली बना सुखा रखले ।

सेवनविधि—एक एक गोली प्रातः और सायं काल—सिहोरे की छाल १ तोला को कुचल कर ३० तोला पानी में पकावे जब ७। तोला पानी रहे तब छान कर १ तोला काली गाय के मूत्र को पिला गोली के ऊपर पिलाना चाहिये । इसके सेवन से एलोपैथिक में फायलोरिया जो कि आयुर्वेद में श्लीषद के अन्तर्गत है दूर हो जाता है । ३-४ सप्ताह सेवन से ही रोगी स्वस्थ हो जाता है ।

पथ्य में—सभी प्रकार की दाल, दही, चावल, मठा, केला मूली लौका आदि नहीं खाना चाहिये । भोजन के समय पानी बिलकुल नहीं पीना चाहिये । भोजनोपरान्त एक घण्टे बाद पानी पीना चाहिये । सायं काल का भोजन सूर्यास्त से पहले कर लेना चाहिये । सूर्यास्त के बाद भोजन और पानी भी नहीं पीना चाहिये । खाने के लिये—गेंहू का दलिया हरी-तरकारियां के साथ खाना चाहिये । खरबूजा, पर्पिता, मोसम्मी भी सेवन कर सकते हैं । दस्त प्रति दिन साफ होता रहना चाहिये । यदि कोष्ठ बद्धता हो तब प्रति दिन एनिमां लेते रहना चाहिये । अथवा सोते समय पेराफीन लिक्विड आधी छटांक पीना चाहिये ।

यक्ष्मा हर—


१५८—स्वर्ण भस्म ६ माशे	मोती भस्म ६ माशे
सख गिलोय ६ माशे	वंसलोचन असली ६ माशे
छोटी इलाइची के बीज ६ माशे	पित्तपापड़ा ६ माशे
निवाँली का गूदा ६ माशे	अजमायन ६ माशे
	चिरायता ६ माशे

विधि—वनौषधियों को प्रथक २ कूट कपड़ा में छान कर ६ माशे तोल कर लेना चाहिये। सबको ग्वरल में डाल मर्दन कर २१ रत्ती तुलसीदल और २ तोला मिश्री मिला कर ग्वरु मर्दन कर रस्य लेना चाहिये।

सेवनविधि—प्रातः साय तीन तीन माशे ओषधि लाल वरुणा के दूध के साथ पकाना चाहिये। १५ दिन सेवन से ही यक्ष्मा रोगी जो कि प्रथमावस्था का हो उसे ग्वरु लाभ मालुम हा जाता है। धीरे रोग निमूल हो जाता है।

**आयु० शास्त्री श्री वैद्य लादूराम जी विरक्त**

हनुमान विजय फार्मसी, कैरू (जोधपुर) मारवाड़



आपकी आयु २२-२३ वर्ष की होगी। आप साधु सम्प्रदाय के हैं। २ वर्ष से चिकित्सा कार्य कर रहे हैं। आपने आयुर्वेद-शास्त्री काव्यतीर्थ वैद्यरत्न परीक्षा उत्तीर्ण की हैं। आप होनहार वैद्य हैं।

गरमी से गठिया होने पर—

१५६—रसकपूर  
शीतल मिर्च

शु० पारा  
पापाण भेद

काली मिर्च  
छोटी इलायची

एक सौ छियासठ

बड़ी इलायची

अजमोद

लवंग

खुरासानी अजमायन

प्रत्येक १-१ तोला

शु० भिलावा

२॥ तोला

पीपरा मूल

२ तोला

विधि—प्रथम रस कपूर शु० पारद खरल में डाल मर्दन करें और शेष सब सब औषधियों को कूट कपड़ छन कर उसी खरल में डाल मर्दन कर शीशी में रखले ।

उपयोग—प्रातःकाल १ तोला+ औषधि जल के साथ फंका दें । १४ दिन में ही रोगा को लाभ हो जाता है । पथ्य में नमक नहीं दें खटाई आदि भी नहीं सेवन करें । चना, गेहूँ, घी, मिश्री, फल सेवन करें ।

वातविकार—

१६०—चोवचीनी

४० तोला

दालचीनी

६ माशे

वंशलोचन

अकरकरा

लवंग

जावित्री

पीपर

सोंठ

सफेद मूसली

जायफल

प्रत्येक ६-६ माशे

विधि—सब औषधियों को कूट कपड़ा में छान ४५ तोला मिश्री पीस कर मिला कर रखलें । प्रातः १ तोला गौ दुग्ध के साथ लेने से सारी हड्डियों की पीड़ा, हाथ पैरों का दर्द और सरग चलती हो वह सब ठीक होजाती है । पथ्य अच्छी प्रकार करें । खटाई, तैल, गुड़, लहसन आदि नहीं सेवन करने चाहिये ।


+ १ तोला की मात्रा अधिक समझ ३ माशे सेवन कराई गई और लाभप्रद हुई ।

एक सौ सरसठ



# श्री० पं० रामरतन जी दीक्षित प्रायुर्वेद शास्त्री

दीक्षित आयुर्वेदीय औषधालय विलासपुर ( 1 मुर स्टेट )



आप ब्राह्मण तुल के श्री० प० रामनारायण जी वैद्य के पुत्र हैं। आपकी आयु २४ वर्ष के लगभग है आपने अपने पिताजी से अनुभव और (पीलीभीत, ललितद्वार) आयुर्वेदिक कालेज से आयुर्वेद शास्त्री की उपाधि प्राप्त की है। आप उच्चशाली और अनुभवी वैद्य हैं।

## कासान्तकावलेह—

१६१—सत्य मुलहठी

पोस्त दाना

लहसोड़े

वंसलोचन असली

—प्रत्येक ४-४ तोला

शकरतिगाल कालीमिर्च

सुहंगा भुगा २-२ तोला

गोंद ववूल १ तोला

दालचीनी ६ माशा

बादाम की मींग १६ तोला

मुन्का ८ तोला

पीपल छोटी ६ तोला

मिश्री २ सेर

अड़से के पत्तों का स्वरस १ सेर

विधि—बादाम, मुन्का को सिल लोटी से अच्छी प्रकार पीस बारीक कर अलग रखते। बाकी सब औषधियों को कपड़छन कर

एक ली अड़सठ


अलग रखें अदूसे के स्वरु में मिश्री डाल चासनी करे और उसमे ही वादाम मुनक्का डाले और उतार कर पिसी हुई जो कपड़ डन की औपधियां है निजा रखलें ।

उपयोग—प्रातः सायं और जब खासी उठे उस समय ६ भाशे से १ तोला तक धीरे २ चटावें यह खुशक खांसी के लिये अति लाभदायक है, - क्षय कास मे भी अधिक लाभ करता है साधारणतः सभी खांसियों में लाभदायक है, रक्त पित्त नाशक भी है ।

## वैद्यराज श्रीमान् पं० हरिप्रपन्न जी तिवारी

लोक हितकारी राम रसायनशाला, मेरठ

—०—



आपकी आयु लगभग ६० वर्ष की होगी । आप पहले धन्वन्तरि औषधालय विजयगढ़ में रसायनशाला विभाग के इञ्चार्ज थे अब आप उक्त मेरठ की रसायनशाला के इञ्चार्ज हैं । अनुभवी विद्वान वैद्य हैं ।

रक्त स्तम्भक अवलेह—

१६१—लोध                      गेरू                      रक्त चन्दन                      बीजाबोल  
 फूल प्रयंगु                      अतीस                      —प्रत्येक १-१ तोला

मुनका पानार ता स्वर्गना विना १२५ १०-१  
 विधि—प्रथम गुनजा, मिर्चा, पानार स्वर्गना को दो कप पानी में  
 कपड़ छनकर रखाऊ और सुनाऊ क दो कप पानी में  
 अनार के स्वर्गना में मिर्चा पानार स्वर्गना को  
 मुनका मिलाकर रखते । रसपाना, दूध, पानार स्वर्गना को  
 कारण जव रक्त पाना हो तब पीर दो दो कप पानी में  
 २-३ तोला चढ़ाये ।


### आमातिमार नाशक

१६३—आम्रांश्च ३ तोला  
 शुसी ईसवगोल मोचरम जोमी २२ १/२ तोला  
 शुंठी शुद्ध गन्धक पीना पीला  
 प्रत्येक १-१ तोला

उपयोग-विधि—सबको कूट चूर्ण बना छः लः पानी चूर्ण को प्रत्येक भाग  
 पानी के साथ फकावे । ठेठा पेचिम को पानारना है ।

## वैद्यवर श्रीमान् पं० शिवचरन लाल जी तिवारी

जीवनसुधा औषधालय, डीडवाना ब्रौली, लखनऊ (स्वास्थ्यर रस्ट्र)



आप की आयु २८ वर्ष के  
 लगभग है । आप धान्यकुब्ज  
 ब्राह्मण कुल भूपण श्रीमान्  
 पं० जीवन लाल जी तिवारी  
 राजवैद्य के पुत्र हैं । आपने  
 स्वास्थियर आयुर्वेद विशालय  
 से वैद्यवर परीक्षा और लाहूर  
 से वैद्यावशारद पास की है ।  
 अनेक प्रशंसा पत्र भी प्राप्त  
 किये हैं ।

## जातीफलादि वटी-

१६४—जायफल १। तोले	छोटी इलाइची के बीज २॥ तोले
भरवेर के वेर की मींग	५ तोले
मोरपंख के चन्दा की भस्म	१ तोले
नीबू के वल्कल की राख काली	२॥ तोले
वंसलोचन	२॥ तोले
कमलगट्टा की मींग	२॥ तोले
अनार की कली या फूल	२॥ तोले
जामुन की गुठली की मींग	१। तोले
बेल का गूरा १। तोले	मूर्वा १। तोले
कुड़े की छाल २ तोले	अतीस कड़वी २ तोले
इन्द्रायन २तोले	सुगन्धवाला १। तोले
नागर मोंथा १॥ तोले	सोंफ १॥ तोले
आमकी गुठली की मींग २॥ तोले	कपूर ६ माशे
अजमायन का सत्व ३ माशे	पिपरमेंट ३ माशे
मिश्री ५ ताला	अफीम शुद्ध १ तोले

विधि -पिपरमेंट, कपूर सत्व, अजमायन एक शीशी में भर कर धूप में रखदे अफीम मिश्री छोड़ सब औषधियां कूट कपड़ छन कर लें। एक खरल में अफीम डाल अनार दाने का रस ढाल घोंटे जब खूब घुट जाय तब मिश्री डाल घोंटे बाद को सब औषधियां और कपूर पिपरमेंट सत्व अजमायन का अर्क डालें और अनार के रस में घोंट मूंग बराबर की गोली बना रखलें।

सेवनविधि—विसूचिका में एक एक गोली घण्टे घण्टे बाद सोंफ के अर्क अथवा मधु के साथ देने से लाभ होता है। अतीसार संग्रहणी में मठा (तक्र) में जीरा भुना डाल कर उसके साथ देने से

आराम होता है प्रातः सायं भेदन कराये । २-३ मात्रा में ही राहद के साथ देने से उलटी छुई बन्द हो जाती है, किसी प्रकार की हानि नहीं करती बालको और गर्भवती स्त्रियों को भी दे सके हैं।

### वातव्याधि नाशक तिला-

१६५—त्रिकुटा ३ तोला

त्रिफला ३ तोला

जायफल ३ तोला

बड़ी कटेरी के फूल

सफेद कन्नेर की जड़

कलिहारी २ तोला

वत्सनाभ वाला ३ तोला

कुचला १० तोला

जमालगोटा की सींगी

करंज की सींग

घुंगची (चोटनी) सफेद

घुंगची (चोटनी) लाल

घतूरे के बीज ४ तोला

गूगल २॥ तोला

राई ३ तोला

केशर १ तोला

आक का दूब ३ तोला

मालांगुनी ५ तोला

जादित्री ३ तोला

दालचीनी १॥ तोला

२ तोला

२ तोला

सफेद संखिया ३ तोला

अफीम २ तोला

भिलावा ३ तोला

३ तोला

३ तोला

२ तोला

२ तोला

लोहवान ३ तोला

सफेद सरसो ३ तोला

रक्त सरसो ३ तोला

चर्वी रीछ २ तोला

चर्वी शेर २ तोला

विवि—संखिया, अफीम, केशर, चर्वी रीछ और शेर की, आक का दूब इनको निकाल बाकी सब औषधियां कूट कर पाताल यन्त्र से तैल (तिला) निकालले फिर उस तिला में संखिया अफीम

एक सौ बहत्तर


केशर, चर्बी और आक का दूध घोट कर शीशी में रखलें ।  
 व्यवहारविधि—सब प्रकार के दर्दों में इसको मालिश करने से दर्द  
 दूर हो जाता है । निमोनिया का दर्द भी जाता रहता है । नपुंस-  
 कता में भी इन्दी पर मलने से लाभ होता है ।

## कविराजश्रीमान् वैद्य लक्ष्मीनारायण जी नेगी वर्मा

वैद्य वाचस्पति एम० ए० एम० एस०

वृशहर स्टेट ( शिमला )

—०—



अपका जन्म सं० १९७४ वि०  
 में राजपूत खानदान के श्रीमान्  
 वैद्यराज आगरजीत नेगी क  
 यहा हुआ । आपने मैट्रिक परीक्षा  
 पास कर ४ वर्ष तक सिविल  
 हस्पताल में काम सीखते रहे  
 उसके बाद श्रीमद्दयानन्द महा-  
 विद्यालय लाहौर में कविराज  
 तथा वैद्य वाचस्पति परीक्षार्थें  
 पास की है, कलकत्ता के रीगल  
 कालेज से एम० ए० एच० एस०

परीक्षा भी पास कर चिकित्सा कार्य करना आरम्भ किया और अनेक  
 प्रशंसा पत्र प्राप्त किये हैं ।

### उदर रोगान्तक वटी—

१६६—बड़ी हरड़ का बकल १ तोला  
 सुहागा भुना १ तोला

आंमले १ तोला  
 काला नमक १ तोला

एक सौ तिहत्तर

अजमोद १ तोला	अजमोद १ तोला
जीराश्चैत भुना १ तोला	जायफल ३ माशे
सोफ १ तोला	जीराश्चैत २ तोला
सांठ ८ माशे	झोटी अलातनी २ माशे ८ भांशे
निसोथ ८ भांशे	जायफल ८ भांशे
लवंग ६ भांशे	जायफल २ भांशे
दालचीनी ६ भांशे	जायफल ३ भांशे
रुमी भातगी ४ भांशा	दही उलाथवी २ भांशे ४ भांशे
शुद्ध हींग भुनी ४ भांशे	

विधि—सबको कूट कपड़ छान कर १२ कागजी नांव के रस से रसूल कर मटर बराबर गाली बना सुखा रखले । व्यवहार—एक दो गोली प्रातः व सायं सोते समय सोफ के अर्क के साथ खेचन करने से उदर शूल व अध्मान नष्ट होता है । मन्त गिन, प्रदीप में गरम पानी के साथ, गुल्म व अदृश्य के रस के साथ, अतीसार में शवंत अंजवार के साथ, ग्रहणी प्रवाहिता में तक्र के साथ देने से लाभ होता है ।

### नयनामृत विन्दु—

१६७—कपूर ३ भांशा	रसौत शुद्ध ३ भांशा
जस्त का फूला ३ भांशा	समीरा ३ भांशा
फिटकिरी का फूला ६ भांशा	कलमी शोरा ६ भांशा
सुरभा ६ भांशा	सुहाग का फूला ६ भांशा
अर्क गुलाब ४ औंस	

विधि—सब औषधियों को कूट छान अर्क गुलाब मिला ४८ घण्टे कार्क वन्द कर रक्खा रहने दे, फिर नितार छान कर रखले । नेत्र रोगों में दो दो वूंद प्रातः सायं नेत्रों में डाले, इससे नेत्रादिविन्दु धुन्व जाला लाली फूली परवाल आदि सब ही रोगों से लाभ होता है ।

# श्रीमान् पं० ठाकुरप्रसाद जी मिश्र आयुर्वेदाचार्य

शुकरौली जिला देवरिया

—०—



आपका जन्म सम्बत् १६७४  
वैशाख मास में सरयूपारिण  
ब्राह्मण कुल के श्रीमान् पंडित  
रामसूचित जी मिश्र क यहा  
हुआ, आपने व्याकरण की  
मध्यमा उत्तीर्ण की है आपने  
वैद्यराज कन्हैयाप्रसाद जी से  
आयुर्वेद विधिवत् पढ़कर  
आयुर्वेदाचार्य परीक्षा भी  
उत्तीर्ण की है, आप प्रायः  
घर्मार्थ ही चिकित्सा करने हैं  
और अपने इलाके में बड़े  
प्रसिद्ध है । आपके द्वारा  
आयुर्वेद का खूब प्रचार हो  
रहा है । अनेक प्रशंसापत्र  
आपको बिना मांगे ही मिले हैं ।

## विशूचिका पर रस—

१६८—कपूर

हिंगुल (मकसूदावादी)

अहिफेन

तीनों १-१ तोला

विधि—पहले हिंगुल को कागजी नीवू के रस में ३६ घण्टे खरल  
करके छाया में सुखा ले और उसमें ही अफीम डाल जल के  
साथ मदन करे जब दोनों एक दिल हो जाय तब कपूर डालकर  
खरल करे और मूंग बराबर गोली बना सुखा रखलें ।

एक सौ पिचहत्तर



सेवन-विधि—हैजा होते ही एक गोली ठण्डे जल में निगलना है यदि गोली नहीं पचे तब दूसरी गोली पानी में घोलकर पिलावे गोली पचते ही कै दस्त बन्द हो जाते हैं। यदि आवश्यक है तब १-२ घण्टे बाद १ गोली पुनः देवे इसमें बमन आगमन बन्द हो जाता है। +

### घाव का मरहम—

१६६—पारा तुत्थ (नीलाशोथा) ११-११ माशे  
करावल (गल) ६ माशे

विधि—प्रथम रार और तुत्थ को लोहे की चिकनी कढ़ाई में डाल लोह मूसल या हथौड़ी से खूब खरल करे १२ घण्टे खरल करना चाहिये, उसके बाद पारा उसमें डालकर पारे के ऊपर कमया (मकोय) के पत्तों का रस १-३ बूंद डाले इससे पारा मरगा सा हो जाता है भागने लायक नहीं रहता पश्चात् खरल करे जब तीनों औषधियां मिल जायं पारा नहीं दीखे तब उसमें ३० तोला सरसों का तैल ले और थोड़ा तैल डाल बोटे फिर थोड़ा पानी डाल हाथ से फेंटे जब वह पानी मिल जाय तब थोड़ा पानी और डाल दे जब पानी उसमें नहीं भिले तब तैल और डालकर फेंटे इस प्रकार ३-४ बार से सब तैल डाले और जितना पानी लग जाय डालता रहे फिर उसे १२१ बार वासी पानी से धोले। इस मरहम को कपड़े पर लगा कर घाव पर लगाने से पहले उस घाव का मवाद आदि साफ कर घाव को लाल कर देता है चिन्ता न करें उसके बाद धीरे २ घाव भर जाता है लगाते ही ठण्डक पड़ जाती है, यह सब प्रकार के घाव को उत्तम है।


+ विशूचिका की पहली अवस्था में लाभ करती है। —सम्पादक

एक सौ छिहत्तर

# आयुर्वेद विशारद श्रीमान् पं० मदनलाल जी शास्त्री

एल० एच० एम० एस० साहित्य रत्न  
शर्मन फार्मसी गिरदीगेट (जोधपुर)

—+—



आपकी आयु लगभग ४५-४६ वर्ष की होगी । आपने आयुर्वेद विशारद, साहित्यरत्न एल० एच० एम० एस आदि की परीक्षाये पास का है । आप २२ वर्ष स चिकित्सा कार्य कर रहे है, और अच्छा अनुभव प्राप्त किया है । आप हिन्दी मे लब्ध प्रतिष्ठित लेखक भी हैं । आपने कई पुस्तकें भी लिखी है ।

## उपदंश पर—

१७ —सोंफ १ तोला

उन्नाव १ तोला

काली मिर्च ६ माशा

सरफोका १० तोला

चन्दन सफेद १ तोला

त्रिफला १॥ तोला

उसवा २ तोला

घाय के फूल २ तोला

नीम की जड़ ३ तोला

मुलहटी ६ माशा

जुलाफा हरड ३ माशा

चिरायता ३ तोला

मुण्डी २ तोला

गुलाब के फूल २ तोला

छोटी हरड ६ माशा

सनाय २ तोला

शाहतरा ३ तोला

मजीठ १ तोला

चोवचीनी ३ तोला

एक सौ सतत्तर

विधि—सबको कूट छानकर ४ तोला बादास गगन सिलावे, उसके  
 पश्चात् शहद डाले (शहद इतना डाले कि चाटने योग्य हो जाय)  
 मात्रा—१ तोला प्रातः साथ—गर्म जल या दूध के साथ इगळे, मैदान  
 से उपदंश और उपदंस जन्य विष नष्ट हो जाता है । इसके  
 साथ ही सरहस लगाने से जल्दी लाभ होता है ।

उपदंश हर सरहस—

१७१—सफेद कत्था ३ माशा                      मुरदासन १ माशा  
 कौड़ी भस्म १ माशा                                  कपूर १ माशा  
 रसरूपूर १ माशा                                      जस्त का मैल १ माशा  
 फिटकरी का फूला १ माशा                      इलायची के बीज ३ माशा  
 संगजराहत ३ माशा                                  कवाचचीनी १ माशा

विधि—सबको कूट कपड़ा से छान १०८ दफे ८ घोंघे घृत में मिला  
 कर उपदंश जन्य धारों पर लगाना चाहिये । इससे उपदंश  
 के घाव शीघ्र आराम होते हैं ।

मुजाक पर—

१७२—सोनागेरू ४ तोला                              संगजराहत २ तोला  
 फिटकरी का फूल ६ माशा

विधि—सबको कूट कपड़े छान कर रखले ।

मात्रा—एक-एक तोला प्रातः दूध की लस्सी के साथ और शाम  
 को पानी के साथ २१ दिन फाकने से कैसा हो मुजाक हो अव-  
 श्य नष्ट हो जाता है, यदि निम्न पिचकारी भी लगाई जाय  
 तब शीघ्र लाभ होता ।

मुजाक हर पिचकारी—

१७३—नीला थोथा ६ माशा                      कलमी सोरा ६ माशा  
 सफेद कत्था ६ माशा                                  अफीम १ रत्ती

एक सौ अठहत्तर

विधि—सबको १ सेर पानी में डाल गरम करे जब आधा पानी रह जाय तब छान कर ठन्डा कर वातल में भरलें ।

उपयोग—पिचकारी में भर कर इन्दी में लगादे-दिन में दो बार ।

## श्रीमान् वैद्य जियालाल जी जैन

जे० एल० जैन औपघालय

कुरावली छोटी

पोस्ट-घरौर (मैनपुरी)

—०—



आप की आयु अनुमान ३३-३४ वर्ष की होगी। आपका जन्म पटेल वाल वैश्य दि० जैन कुल से श्री० वैद्य लालताप्रसाद जी के यहां हुआ। आपके पितामह के समय से धर्मार्थ औपघालय चला आ रहा है। इस समय आप उसे चला रहे हैं। आपने श्रीमान् पं० सागर चन्द्र जी राज वैद्य मैनपुरी से वैद्यक शिक्षा पाई है तथा सम्मेलन की परीक्षा भी दी है, अनुभवी वैद्य हैं।

### शिरो वल्लभ तैल—

१७४—पानड़ी ३॥ तोला  
कपूर कचरी ३॥ तोला  
जाबित्री ३॥ तोला  
लोहवान १५ तोला

सुगन्ध कोकिला ३॥ तोला  
जायफल ३॥ तोला  
शिलारस ३॥ तोला  
इलाइची १५ तोला

एक मौ उनहासी

तगर १५ तोला

छवीला १५ तोला

नागर मोथा १५ तोला

लौंग १५ तोला

बालछड़ १५ तोला

कपूर ४ तोला

केशर १॥॥ तोला

कस्तूरी ३ माशे

तिल तैल ३ सेर

कांते तिल १५ मेर

विधि—कनूर, केशर, कस्तूरी, तैल, तिल छोड़ शेष औषधि कूट छान कर तैल में डाल बर्तन में भर मुख बन्द कर २१ दिन रक्खा रहने दे उसके बाद तिल मिला कर कोल्हू से तैल निकलवा कर उसमें केशर कपूर कस्तूरी मिला कर बोतली में भर रखलें ।

उपयोग—यह तैल शिर के बालों को पकने से रोकता है । सुगन्धित है तथा शिर को बल देता है । शिरो रोग में भी लाभदायक है ।

उत्तम घाम—

१७५—पिपरमेट १ तोला, कपूर १ तोला शीशी में भर काक कड़ी

लगा कर धूप में रक्खे जब तरल हो जाय तब अलग रखले ।

लौंग का तैल ३ माशा

दालचीनी का तैल ३ माशा

लोहवान का तैल ३ माशा

जायफल का तैल ३ माशा

इलायची का तैल ३ माशा

यूकोलिप्टिस का तैल ३ माशा

ले एक शीशी में भर कर कड़ी काक लगा अलग रखले । गौ का घृत ५ तोला तामचीनी के पात्र में गरम करे और उसमें मोम देशी तोले ३ के छोटे २ टुकड़े कर डाल दे जब पिघल जाय तब ४ तोला बादाम रोगन असली डाल उतार ले और छानले अब दोनो शीशीयो की दवा मिला ठन्डी कर शीशी में भर कर रखले । यह घाम सब प्रकार के शिर दर्द और शरीर के दर्द में लगाने से दर्द बन्द कर देता है । फोड़ा फुन्सी खुजली में लाभ प्रद है ।

एक सौ अस्सी

# चिकित्सक श्री० पं० गणेशदेव जो आर्य

वैद्य शास्त्री वैदिक रसायनशाला

विहारा शरीफ (पटना)

—०—



आपकी आयु २७ वर्ष के अनुमान है, आपके पिता जी का शुभ नाम श्री० सुन्दर भगत जी है। आपने काशी निवासी रसायन शास्त्री श्री श्यामसुन्दराचार्य जी से पढ़ कर वैद्य शास्त्री की परीक्षा पास की और जनता से अनेक प्रशंसा पत्र भी प्राप्त किये हैं आप एक नवीन आविष्कार के प्रयत्न में हैं।

आप अनेक संस्थाओं के पदाधिकारी हैं।

**हनुस्तम्भ—**

१७६—सन्निपात में ज्वर रोगी की अवस्था खराब हो दांती मिच जाती है और वह खोलने से भी नहीं खुलती ऐसी अवस्था में वैद्य औषधि भी सेवन नहीं करा सकता, उस समय यही आवश्यक होता है कि मुख खुले और औषधि सेवन कराई जाय ऐसी अवस्था को भी हनुस्तम्भ कहते हैं। यहा मुख खुलाने की ही विधि के उपाय जो अनुभूत हैं लिखे जाते हैं।

एक सा इक्यासी

१—लायकर एसोनिया कोटिस+ नामक औषधि की भीर्नी को काँच खुल रोगी के नाक में लगा दें तो रोगी मुख खुल देता है।

२—उत्तम बांसमती चाबल एक चीनी के प्याले में रख उपरोक्त सफेद फूल वाले आक के दूध में भिगो कर तर कर लें और रख दें, जब खुश्क हो जाय तब पुनः आक के दूध में तर कर खुश्क कर लें इस प्रकार ७ आवना लगा खुश्क कर बूट कपड़ तदन कर रख दें जब आवश्यकता हो तब टुकड़ा तर कर (तर ही घश्धा बलीदार पीली कागज की बत्ती) का ले उसमें १-२ रत्नी भर रोगी के नाक में लगा फूक दे-थोड़ी देर बाद छींक आकर रोगी का मुख खुल जाता है।

३—यदि उपरोक्त दोनों उपायों में भी नहीं खुले तब उमाजी गोतां कनपटियों, ललाट कंठ पर बृहत् विषगर्भ तैल खद्य गरम कर गरम गरम ही की मालिश करावे तथा हाथ पैर के तलुओं में भी मालिश करावे और फिर बालू की पोटली बना गरम २ क्षेक करे तो अवश्य मुख खुल जाता है।

---

+ "लायकर एसोनिया कोटिस" एलोपैथी औषधि है उसकी जगह चूना (कलई) बिना बुझी और नवसादर समान भाग लें थोड़ा पानी डाल सुंधाने से भी उपरोक्त औषधि के समान ही प्रभाव होता है।—

—सम्पादक

# चिकित्सक श्रीमान् पं० रूपाकशोर जी शर्मा वैद्य

मोहल्ला भिवान काशीपुर

जिला नैनीताल

—०—



आपका जन्म अं० १९४४ में  
ब्राह्मण कुल में श्रीमान् राज  
वैद्य उमरावदत्त जी शर्मा के  
यहां हुआ, बनवारीलाल  
आयुर्वेद विद्यालय देहली के  
आप स्नातक है, आपने वहां  
की परीक्षा पास कर स्वर्ण  
पदक भी प्राप्त किया।  
मुराबाद निवासी श्री० वैद्य  
राज हरिनाथ जी सांग्व्य-  
तीर्थ से अनुभव प्राप्त किया  
अनेक घनाड्य और टिपटी

तहसीलदार आदि उच्च अधिकारियों से भी प्रशंसा पत्र प्राप्त किये।

आप विद्वान अनुभवी क्रिया कुशल वैद्य हैं।

संग्रणी पर—

१७७—शु० पारद

सुहागे की खील

पीपल छोटी

तेजपात

नागर मोंधा

अधक भस्म

शु० गंधक

सोंठ

जायफल

छोटी इलायची के बीज

गज पीपल

घाय के फूल

शु० हिंगुल

काली मिर्च

लौंग

चित्रकमूल

सुगन्धबाला

अतीस

एक सी, तिराखी



विधि—सब औषधों का समान भाग लें। भरस, अफीम पाण्डू, गंधक, हिंगुल को छोड़ बाकी सब कूट कपड़ा से छान रखते। एक खरल में पारद गंधक डाल कजली करें फिर हिंगुल डाल घोंटे उसके बाद अफीम और भरस डाल घोंटे उसके बाद बाण्डो-पधि का चूर्ण थोड़ा २ डालने जाय और घोंटने जान जब सब चूर्ण मिल जाय तब निहान शोणी से भर कर रखें।

सेवन विधि—यह रस १ मासे। मश्री १ मासे सिला जल के साथ या सोफ के अंक के साथ फाके। यह रस प्रातः सायं सेवन करने तो समझी, पुराना अतीसार नष्ट हो जाता है।

वात व्याधि पर रस—

१७८—रस मिट्टूर १ तोला  
लोह भस्म आधा तोला

अधक भस्म १। तोला  
भ्यर्गो भस्म ३। मासे

विधि—सब को ग्वार पाठ के रस से मर्दन कर एक एक रत्ती की गोली बना सुखा रखते।

सेवन विधि—मधु अथवा पान के रस के साथ प्रातः सायं सेवन करने से कफ और पित्त युक्त वायु का नाश होता है, वात व्याधि की अव्यर्थ औषधि है साथ ही हल्कास, जीमचलाना अरुचि, दाह, वमन, भ्रम, शिराग्रह, कर्णनाद, गूगापन, वहिरापन आदि अनेक रोगों में रोगागुसार अनुपान के साथ देने से लाभ होता है।


# वैद्य विशारद श्री० पं० हरिनारायण जी शास्त्री

मंडल आपघालय वाका कात्या विरिडिंग

ताजमाला फूलगली भोलेश्वर

बम्बई नं० २

—०—



आपकी आयु लगभग ३१-३२ वर्ष होगी, आप गौड ब्राह्मण श्रीमान् पं० गंगाबक्स जी शास्त्री के सुपुत्र हैं, आपने वैद्य सम्मेलन की वैद्य-विशारद परीक्षा उत्तीर्ण की है। आप श्रीमान्-नीय यादव जी त्रिविक्रम जी आचार्य के शिष्य हैं, आप बम्बई आयुर्वेद विद्यालय के स्नातक हैं, दातव्य चिकित्सा-

लय के चिकित्सक हैं।

## धातु विकार हर वटी—

१७६—अकरकरा १ तोला  
काली मिर्च १ तोला  
केशर १ तोला  
इलायची छोटी १ तोला  
शु० घतूरे के बीज  
श्वेत चन्दन १ तोला  
जायफल १ तोला

सोंठ १ तोल  
शीतलचीनी १ तोला  
छोटी पीपल १ तोला  
नाग केशर १ तोला  
१ तोला  
लौंग १ तोला  
वग भस्म १ तोला

एक सौ पिचासी

पुस्तक की मूल्य १०  
पुस्तक की मूल्य १०  
पुस्तक की मूल्य १०  
पुस्तक की मूल्य १०

निर्णय—पुस्तक की मूल्य १०  
उत्तर—पुस्तक की मूल्य १०  
उत्तर—पुस्तक की मूल्य १०  
उत्तर—पुस्तक की मूल्य १०  
पुस्तक की मूल्य १०  
पुस्तक की मूल्य १०  
पुस्तक की मूल्य १०  
पुस्तक की मूल्य १०  
पुस्तक की मूल्य १०  
पुस्तक की मूल्य १०

### राज्यवैद्य श्रीमान् देव मोक्षानन्द जी महाराज

मुम्बई स्टेट निजि हॉस्पिटल

आपकी पुस्तक 'परमात्म' का  
मूल्य १० रुपये का आदेश  
५० रुपये का आदेश  
५० रुपये का आदेश  
५० रुपये का आदेश  
५० रुपये का आदेश  
५० रुपये का आदेश  
५० रुपये का आदेश  
५० रुपये का आदेश  
५० रुपये का आदेश  
५० रुपये का आदेश

## अर्श नाशक-

१८०—निबोली की भींग	६ तोला
बकायन के फल की भींग	६ तोला
शु० रसौत	१८ तोला

विधि—खरल में तीनों औषधियों डाल मूली के स्वरस में मर्दन कर  
चने बराबर गोली बना सुखा रखलें ।

सेपन विधि—प्रातः और रात काल एक एक गोली जल के साथ  
अथवा डोपानुसार अनुपान के साथ सेवन कराने । रक्तार्श में  
विशेष लाभकारी है । वातार्श में भी लाभ देना है इसके सेवन  
काल में निम्न लेप भी कराते रहना चाहिये ।

## अर्श नाशक लेप-

विधि—निबोली, बकायन की भींग समान भाग ले और मूली के  
स्वरस में लेप बना सस्त्रों पर लगावे ।

## उदर रोग पर-

१८१—शु० हिगुल	शु० जयपाल	सोठ
खील मुहागा	संजानमक	बायविडंग
काली भिच	हल्दी	शु० हीरा हीरा
	चित्रक छाल	

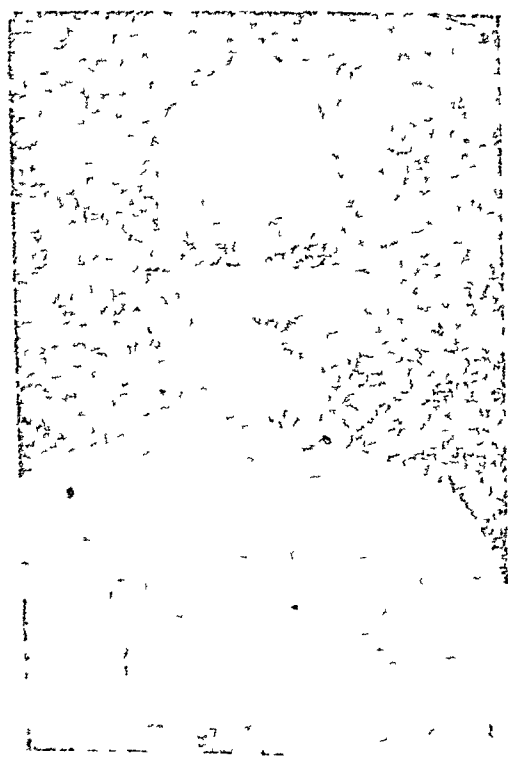
विधि—सब को कूट कपड़ा में छान हिगुल जयपाल डाल खरल करें  
और पानी के योग से जब गोली बनने योग्य हो जाय तब दो  
दो रस्ती की गोल बनाले । 'मर्दन गुण वर्द्धन' के अनुसार  
जितना भी अधिक मर्दन करेंगे उतना ही अधिक गुण  
भी होगा ।

सेवन विधि—एक एक गोली प्रातः सायं ताजे जल के साथ निरन्तरनी  
 चाहिये, जल ३-४ घूट ही लेना उष्टेष्ट है. उदर रोग छोड़  
 विशेष कर जलोदर पर बड़ी लाभ दायक है । दोपानुसार अन्न-  
 पान और पथ्य वैद्य स्वयं निर्णय करते ।

राज्यवैद्य श्री० पं० रामप्रसाद जी शर्मा शास्त्री

बेलबेरोड अलीगढ़

—+—



अपकी आयु ४६ वर्ष की है ।  
 आप ब्राह्मण कुल भूषण श्री०  
 प० छेदालाल जी मिश्र वैद्य  
 ल्होसरा निवासी के सुपुत्र हैं  
 आपने व्याकरण की दाशी की  
 शास्त्री परीक्षा और आयुर्वेद में  
 आपने जयपुर की आयुर्वेद-  
 चार्य परीक्षा पास की है ।  
 अवागढ़ नरेश के राज्यवैद्य  
 और उनके कालेज के प्रिन्सि-  
 पल आप रह चुके हैं । अनेक  
 पुस्तको की टीका की है, अब  
 आप सरकारी औपधि निर्माण

निरीक्षण और चिकित्सक है, अनेक पदक प्रशसा पत्र प्राप्त कर चुके  
 हैं विद्वान अनुभवी और क्रिया कुशल वैद्य हैं ।

रजप्रवृत्तकाण्ड—

१२२—कलोजी २० तोला

गाजर के बीज २० तोला

कवीला २० तोला

मूली के बीज २० तोला

एक सौ अठासी

रसतचीनी १० तोला  
 अजीलोटिका २५ तोला  
 एलुआ २२ तोला  
 हींग १ तोला  
 घाय के फूल २० तोला

इन्द्रायन की जड़ २० तोला  
 काला निमक ५ तोला  
 राई ६ तोला  
 गजपीपल ३० तोला  
 गुड़ ५ सेर

विधि—प्रथम औषधियों को जोकुट करले और गुड़ घाय के फूल को अलग रखलें, जोकुट की हुई औषधि में से १ सेर प्रथम करदे बाकी सब औषधि को १ मन पानी में औटाव । जब १। सेर पानी रहे तब छान ले और उसमें गुड़ घाय के फूल जोकुट वची औषधि डाल मिट्टी के घड़ा में रख मुख बन्द कर १ महीने जमीन से गाढ़ दे फिर निकाल छान कर बोटलो में भर लें, उपयोग—आधी आधी छटांक दिन में तीन बार पिलाने से रुका हुआ आर्तव खुल जाता है ।

## धर्मशास्त्री पं० प्रेमचन्द्र जी जैन आयुर्वेदविशारद

स० सि० जैन धर्मार्थ औषधालय  
 कटनी सी० पी०

—०—



आपका जन्म सम्बत् १९=१  
 वि० में परवाल जैन वंश भू०  
 श्रीमान् छोटेलाल जी के यहां  
 हुआ । आपने व्याकरण की  
 मध्यमा और आ० भा वैद्य  
 सन्मेलन की आयुर्वेद विशारद  
 परीक्षा उत्तीर्ण क' है, साथ  
 ही धर्मशास्त्री आदि धार्मिक  
 परीक्षाएँ भी पास की हैं ।

## ८ नेत्र रोग हर-

१२३—नहाने का उत्तम साबुन (हमाम) का तोले को लोहे की कढ़ाई में छोटे २ टुकड़े करके डालें और लोह मृगल से घोंटे जब साबुन पानी की तरह हो जाय तब १॥ तोले नोलाधोथा डाल कर खूब घोंटे । जब खूब घुट जाय तब ५ तोले गर सफेद धोड़ी डाल कर घोंटे जब सब राल पड़ जाय और सुरमा काता बन जाय तथा घोंटते २ मूस भी जाय तब निकाल शीशी में भर कर रखते ।

उपयोग विधि—शीशे घातु की सलाई से सुबह शाम नेत्रों में लगाने से आंख की फूली, जाला, राहे नष्ट हो जाते हैं आंखा की खुजली रतोव में भी लाभकारी है । सुरमा ४ वग से घोंटे बालक के नहीं लगावे यह सुरमा बहुत लगता है यदि इस सुरमा के लगाने बाद निम्न अर्क भी डाले तो बड़ा लाभ और शान्ति मिलती है ।

## ८ नेत्र रोग हर अर्क-

१२४—लाल फिटकरी

पिपरमेट

कपूर १ माशे

१ तोला

२ रत्ती

गुलाबजल २० तोला

विधि—प्रथम लाल फिटकरी को कूट कपड़ा में छानले और एक शीशी में कपूर पिपरमेट डाल हिलावे जब वह पानी हो जाय तब लाल फिटकरी और गुलाबजल डाल कर १ दिन रक्खा रहने दे फिर नितार छान कर रखलें ।

—२-३ बूद आंखो में डालने से दुखती आंख ठीक हो जाती हैं दर्द तत्काल शान्त होता है ठन्डक पड़ जाती है । ऊपर के सुरमा लगाने पर जो कष्ट होता है इसके डालने से शान्त हो जाता है ।

दन्त रोग हर-

१८५—घादाम के छिलका आध सेर को सटी के पात्र से भर मुख बन्द कर ५ सेर कण्डों की अग्नि दे जब स्वांग शीतल हो जाय तब निकाल लें। और खरल में डाल नीबू के रस की भावना दे अनन्तर -

शुद्ध नीलाशोथा

५ तोले

शुद्ध की हुई फिटकरी

५ तोले

हल्दी

२ तोले

—कूट कपड़ छन कर मिला कर ३-४ नीबू के रस की भावना दे खुस्क कर रखले।


उपयोग विधि—दातो के सभी रोगों में मंजन करने से लाभ होता है। नित्य लगाते रहने से दन्त रोग नहीं होते।

साहित्याचार्य पं० रामेश्वर जी शर्मा आयुर्वेदालं०

प्रिन्सिपल रानानुज संस्कृत कालेज

डीडवाना (मारवाड़)

—०—



आपका जन्म लक्ष्मणगढ़ (सीकर) में श्रीमान पं० घन-श्याम चन्द्र जी शास्त्री के यहाँ सम्बत १९६६ वि० में हुआ। आपने पंजाब की शास्त्री अ० भा० वैद्य सम्मेलन की आयुर्वे-दाचार्य, जयपुर की आयुर्वे-दोपाध्याय एन० आर० एस् कालेज रामगढ़ की आयु-र्वेदाचार्य, अयोध्या की वैद्य भास्कर आदि अनेक परीचार्य

एक सौ डक्यानवै



पान की हैं साथ ही अनेक उपाधियां, प्रशसापत्र मान पत्र प्रादि भी प्राप्त किये हैं। अब आप रामानुज संस्कृत कालेज टीवारा के प्रिन्सिपल और श्री वैकटेश आयुर्वेद चिकित्सालय के उपचिकित्सक हैं।

### ० विशुचिका पर-

१२६—शु० अल्लतारु को डलायची के रस में घोंट कर एक वर्त की गोली बनावे और उल्टी और दस्ता में घन्ने घन्टे बाद केवल गरम जल के साथ देने से २-३ मात्रा में लाभ हो जाता है।

### वृक (गुर्दा) विकार में-

१२७—राई

कलमी शारा

यवहार

—समान भाग ले कड़ छन कर रखले। ३ मासे की मात्रा में जल के साथ देने से वृक (गुर्दा) क समा विकार दूर हो जाते हैं।

**वैद्यराज श्री० पं० योगेश्वर प्रसाद जी शर्मा**

विल्डपाल अध्यक्ष श्री राष्ट्रीय आपघालय

कोटा बाग नैनीताल यू० पी०

—०—



आपका जन्म ब्राह्मणकुल में और विल्डपाल खानदान में सन्वत् १२६७ वि० में हुआ, आपके यहां परम्परागत चिकित्सा व्यवसाय होता आया है आपकी शिक्षा आपके स्वर्गीय चाचा श्रीमान पं० मदानन्द वैद्य राज जी के द्वारा हुई है। आपके प्रयत्न से २-३ आपघालय चल रहे हैं। महिला समाज के प्रमुख चिकित्सक हैं

एक सौ बानवें

अनुभवी चिकित्सक हैं ।

### मलावरोध नाशक चूर्ण—

१८८—सनाय ५ तोला

गुलाब के फूल २॥ तोला

सोंफ

६ माशे

कालादाना भुना

२॥ तोला

विधि—प्रथम कालादाना लोह पात्र में डाल आग्नि पर रखें जब वह भुन जाय उतार लें (जले नही यह ध्यान रहे) उसके बाद सबको खरल में कूट चलनी से छान कर रखलें ।

मात्रा—६ मासे से दो तोले तक, अनुपान—गरम जल । इसके सेवन से जरा भी म्लानि नहीं होती है तथा कुछ भी उपद्रव नहीं करता दस्त साफ उतरता है, गोपनीय प्रयोग है ।

### विशुचिका नाशक अरिष्ट—

१९८—लालमिच (दिल्ली वाली)

४ सेर

घनियां ८ तोला

सोंफ ८ तोला

अक पिपरमेंट

२ तोला

विधि—अक पिपरमेंट छोड़ बाकी तीनों औषधियां कूट कर चीगुने पानी में पकावे जब जल आधा रह जाय तब उतार कर छानलें और २॥ सेर मिश्री मिला खूब हाथों से मले और मिट्टी के बासन में भर कर पृथ्वी में गाड़ दे और १ सहीने बाद निकाल कर नवीन कपड़े में छान कर १ घण्टे रक्खा रहने दे बाद का नितार कर २ तोला अक पिपरमेंट (पिपरमेंट आयल) डाल कर बोतली में भर कर रखले ।

सेवन विधि—मात्रा ३ माशे से १ तोला तक विशुचिका (हंजा) में पिल्लवें, एक एक घण्टे बाद २-३ मात्रा देने से ही लाभ होता है ।

## प्रदरारि चूर्ण—

१६०—मूत्र की नेमनी	५ तोला
वसलोचन असली	८ तोला
द्योटी इलायची	५ तोला
नागकेसर	५ तोला
गु० सोना गरु	१ तोला

व्यवहार विधि—सबको कुट छान कर रखले । ४ सारो चूर्ण धारोष्ण पिश्री युक्त दूध पाव भर के साथ फकावे, श्वेत प्रदर के लिये अव्यथ प्रयोग हे ।

**आयुर्वेद विशारद पी० एन० पं० बी० एम० एस्० ए०**  
 इन्चाज डि० बी० आयुर्वेदिक डिस्पेन्सरी  
 दमोह पोस्ट मोहगांव  
 (वालाघाट सी पी)

—०—



नरसिंहपुर सी० पी० निवासी श्रीमान् पं० रामप्रसाद जी प्रोहित वैद्यराज के जेष्ठ पुत्र हैं । आपकी आयु लगभग ३१ वर्ष की है, मैट्रिक पास कर आप वुन्डेल्ग्वंड आयुर्वेदिक कालेज भांसी में आयुर्वेद की शिक्षा प्राप्त करने चले गये और वहा पांच वर्ष रह कर आयुर्वेद विशारद पास कर सन् १९४१ मे स्वतन्त्र चिकित्सालय खोल चिकित्सा करने लगे, आप का पूरा नाम वैद्य

एक सौ चौरानवै

प्रोमनारायन पंडित है, आप योग्य मिलनसार वैद्य हैं। जड़ी बूटी से आपकी विशेष रुचि है।

### कम्पवायु पर—

१६१—इस रोग में माल कांगुनी का तैल बड़ा ही उपयोगी है इसका ही सेवन और इसका ही मर्दन अति उत्तम है। यदि माल कांगुनी तैल का २ शीशी का इन्ट्रावेनस इंजेक्शन २ बार दिन में दिया जाय और प्रातः सायं दो रत्ती कज्जली और १ रत्ती शुद्ध कुचला मिला कर दिया जाय तब १ महीने में कम्पवायु नष्ट हो जाती है। वृद्धावस्था में जब कम्प वायु हो तब भी लाभ होता है।

### शूलनाशक तैल—

१६२—सरसों का तैल	२० तोला
<u>आयल विन्दर गिन (चाय का तैल)</u>	१० बूंद
कारबोलिक आयल ५ बूंद	अफीम २ माशा
कुचला २ माशा	सींगिया विष २ माशा
कपूर ६ माशा	घतूरे के फल और पत्तों का रस २॥ तोला
अजमायन का फूल ६ माशा	पिपरमेंट ६ माशा

विधि—घतूरे के रस में अफीम कुचला सींगिया विष का मर्दन कर और छान कर सरसों के तैल में मिला शीशी में भरते और शेष सब औषधि डाल खूब हिला कर १० दिन रक्खा रहने दे पश्चात् व्यवहार करें।

गुण—यह तैल सब प्रकार के दर्द को लाभदायक है। निमोनियां, पसली का दर्द, गठिया आदि रोगों पर रामवाण है। +

+कम्प वायु की चिकित्सा की परीक्षा नहीं कर सके पर ढंग उत्तम है। शूल नाशक तैल उत्तम है पर अधिक दिन रहने से बिगड़ जाता है। अतः घतूरे का रस अफीम मिलाते और कुचला सींगिया विष कपड़ छान कर मिलावे और थोड़ा तैल डाल गरम करे जब पानी (रस) जल जाय तब शेष तैल मिला कर रक्खे

—सम्पादक

# चिकि० पं० चन्द्रशेखर जी व्यास आयु० विधा०

प्रधान चिकित्सक श्री गणपति आयुर्वेद दातव्य

चिकित्सालय चूरु (वीकानेर स्टेट)

—x—



आपने पुष्करणी ब्राह्मण कुल में श्री-  
प० श्रीधर जी शर्मा व्यास के यहाँ  
जन्म लिया है, आयु ३२ वर्ष के लग-  
भग है। आयुर्वेद निशारद पैदली से  
पास की है, इस समय उक्त धर्मार्थ  
औपघालय के प्रधान चिकित्सक हैं।  
आप ग्रहणी के विशेषज्ञ हैं, साथ ही  
अपने क्षेत्र में बड़े प्रसिद्ध वैद्य हैं अनेक

प्रशंसा पत्र प्राप्त किये हैं। आप सन्यनारायण आयुर्वेद दातव्य औप-  
घालय रंगून में भी प्रधान चिकित्सक रह चुके हैं, श्रीधरआयु० भवन  
के अध्यक्ष हैं और वहाँ आप शरणार्थियों को सुपत दवा देते हैं।

पामाहर अर्क—

१६३—चिरायता १ सेर

कुटकी आघ सेर

त्रिफला १। सेर

उन्नाव आघ सेर

गोरखमुंठी आघ मेर

उशावा आघ सेर

नीलोफर पावभर

पानी ३२ सेर

विधि—औपघियों को जड़ कुट कर पानी में १ दिन भिगो दूसरे दिन  
भवका यन्त्र द्वारा २१-२२ वोतल अर्क निकाल लें।

मात्रा—२। से ५ तोले तक, प्रातः रात्रि शहद मिला कर पीना  
चाहिये, इससे पीने से और निम्न पामाहर तैल के लगाने से  
पामा (खुजला खात्र) अवश्य नष्ट हो जाती है, आज कल घर

एक सौ छियानवे

घर यह रोग हो रहा है। इसके प्रयोग से ६६ प्रति शत रोगी लाभ प्राप्त करते हैं औषधि सेवन से पूर्व २-४ दस्त भी करा दें।

## पामाहर तैल—

१६४—पारा १ तोला

दारुहल्दी १ तोला

मिर्च काली १ तोला

नीता थोथा ६ भाशा

जीरा स्याह १ तोला

अशुद्ध गंधक १ तोला

हल्दी १ तोला

सिन्दूर १ तोला

जीरा सफेद १ तोला

मन्शिल ६ भाशा


शुद्ध घी = तोले

विधि—पहले पारद गंधक की कज्जली बनावें फिर सब औषधियों को कूट कपड़ छन कर चूर्ण बना कज्जली में घृत मिला मद न कर मरहम बना रख लें।

उपयोग—इसका उबटना करने से पामा रोग नष्ट हो जाता है। नेत्रों से न लगे यह ध्यान रखें।

## कविराज पं० जगदीशचन्द्र जी वैद्य वाचस्पति

नालागढ़ स्टेट जिला शिमला



आपकी आयु ३१ वर्ष की है। आप ब्राह्मण कुल भूषण श्रीमान पं० शिवशंकरदास वैद्य के सुपुत्र हैं। आपने अंग्रेजी में मैट्रिक पास कर डी० ए० बी० आयुर्वेदिक कालेज लाहौर से कविराज, वैद्य वाचस्पति की उपाधि प्राप्त की है, महाराजा नालागढ़ नरेश से सन्मान सूचक प्रशंसा पत्र भी प्राप्त किया है तथा अन्य अनेक प्रशंसा

पत्र आदि भी प्राप्त हुए हैं । प्रसूत रोग के आप विरोध है ।

## दृशी कुनीन—

१६५—करंज बीज की गिरी

गुरादा रक्त चन्दन

कुटकी

—यह तीनों औषधियां समान भाग ले सूट कपड़ छन कर लें और नीचू के रस की दा भावना दे खुस्क कर रख लें । इनका दर्ण किर-सिची रंग का होगा ।

सेवन विधि—मात्रा २ रत्ती से ४ रत्ती, बालकों को आधी रत्ती से १ रत्ती शर्बत सन्दल तथा शर्बत बनफसा से मिला कर, २-३ मात्रा ज्वर चढ़ने से पूर्व ही सेवन करा देने से मलेरिया (विषम ज्वर) का वेग नहीं होता, कुनेन के समान रोकने वाली दवा है, भोजन में केवल दूध या दूध चावल ।

## स्वर्ण वटी—

१६६—स्वर्ण बक १ माशे

मोती ३ माशे

केशर मोंगरा ४ माशे

जायफल ६ माशे

कस्तूरी २ माशे

वर्क चांदी ४ माशे

छोटी इलायची ५ माशे

वंशलोचन ७ माशे

विधि—कृष्ण औषधियों को कपड़ छन कर केशर कस्तूरी वर्क और मोती प्रयत्न सदन कर सब को मिला ७ रोज तक बकरी दूध से खरल करें पश्चात ३ दिन पान के स्परस से सदन कर जंगली वेर के बराबर गोली बना छाया में सुखा रखले ।

सेवन विधि—जब गर्भणी को प्रसव की पीड़ा होती हो और बालक नहीं होता हो ऐसी अवस्था में जब घर वाले और गर्भणी बेचेन होते हैं उस समय १ या दो गोली चाय या गरम दूध के साथ

एक सौ अठानवे

देने से १५ से ३० मिमट तक में बच्चा हो जाता है । × सन्न-  
पात की उस अवस्था में जब रोगी अधिक प्रलाप करता हो नींद  
न आती हो तब यह गोली पान के स्वरस के साथ देने से बड़ा  
लाभ दिखाती है । आन्त्रिक च्वर में स्वेद अधिक आता हो तब भी  
विशेष लाभ करता है ।

**आयुर्वेदाचार्य पं० विश्वम्भर नाथ जी त्रिपाठी**

आर० डी० गवर्नमेट आयुर्वेदिक चिकित्सालय

स्टेट करदहा जिला उन्नाव

०—०



आपका जन्म गौड़ ब्राह्मण त्रिवाड़ी वंश  
में श्रीमान असिस्टेंट सर्जन पं० शम्भू नाथ  
जी त्रिवेदी मैडीकल आफिसर के यहां हुआ  
था । आपने व्याकरण की मध्यमा और  
आयुर्वेद की ललितहरि आयुर्वेद कालेज पी. टी.  
भीत से वैद्य भूषण को उपाधि और वैद्य  
सम्मेलन को आयुर्वेदाचार्य परीक्षा पास  
की है ।

**उन्फुल्लिका नाशक—**

१६७—अतीस कडुआ १ तोला

नागर मोथा १ तोला

सुहागा खील ४ तोला

कागड़ासिगी १ तोला

छोटी पीपल १ तोला

उसारे रेमन १ तोले

+ गोली देने क साथ ही साथ अपामार्ग की जड़ भी कमर से  
बाँध दी जाय तब विशेष लाभ होता है ।

—सम्पादक


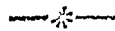
एक सौ निम्बानवै



व्यनहारदिधि—एकको कण्ड छन कर रपलें । मात्रा-र रत्ती १ वर्ष  
 के बालक के लिये । ३-४ मात्रा माता के दूध में । छोटे बालक को  
 कम मात्रा दे वड़े को अधिक दे । इनसे बमन या दस्त द्वारा  
 फेफड़े का रफ निकल जाता है और बालकों की पलनी चजना बन्द  
 हो जाता है तथा उनफुल्लका (हृन्वाउब्दा) ताल निमोनिया में  
 प्रति लाभदायक है । बड़े बालकों को शहद में दे । फेफड़े पर तिल  
 तैल तारपीन का तैल समान भाग मिला कर मालिश कर रुई  
 से सेक देना चाहिये ।


## महिला-चिकित्सक कमलादेवी आ० उपाध्याय

महिला सहायधालय दरबार मार्केट  
 जोधपुर (मारवाड़)



करेगी ।

आपकी आयु लगभग २५  
 वर्ष की है । आपने उपाध्याय  
 परीक्षा उत्तीर्ण की है, ५ वर्ष से  
 निशुक्त चिकित्सा कर महिला  
 समाज में प्रसिद्ध प्राप्त की है  
 प्रदर प्रसूत रागादि में विशेष  
 अनुभव रखती हैं । आपने  
 स्त्री समाज की चिकित्सा कर  
 आयुर्वेद का खूब प्रचार किया  
 है । साथ ही आशा है कि  
 आप अच्छी प्रसिद्ध एवं महिला  
 चिकित्सक का पद प्राप्त



कविराज पं० धर्मदत्त जी चौधरी

खन्ना जिला लुधियाना ।



## श्वेत प्रदर हर—

१६८—माजूफल ४ तोला

उरद १॥ सेर

—एक बड़े बर्तन में उरदों और माजूफलों को डाल कर उसमें इतना पानी डालो जिससे उरद पक जाय जब अच्छी तरह उरद पक जाय तब कढ़ाई चूल्हे से नीचे उतार दो। ठंडा होने पर माजूफल को निकाल लो और उरदों को फेंक दो माजूफलों को तीन दिनों तक छांह में सुखने दो। सुखने पर पीस कर शीशी में भर कर रखलो।

मात्रा—४-४ रत्ती दवाई सबेरे शाम शहद या मक्खन के साथ मिला कर लेवे। इससे श्वेतप्रदर शीघ्र शान्ति होता है।

## उदररोग हर—

१६९—अदरख का रस २ छटांक

नीबू का रस २ छटांक

घीग्वार का रस १ छ०

जामुन का सिरका १ छ०

काली मिर्च,

छोटी पीपर,

लौंग

सोंठ,

सुहागे की खील

वायविडंग

अजमोद

आरंगी

चित्रक

जीरा सफेद

जीरा काला

पीपरा मूल

प्रत्येक १-१ तोला

हींग मुनी हुई ६ माशे

काला नमक ४ तोला

विधि—इन सब औषधियों को कूट कपड़ छन कर उपरोक्त अर्कों में मिला कर २४ घण्टे धूप में रखे।

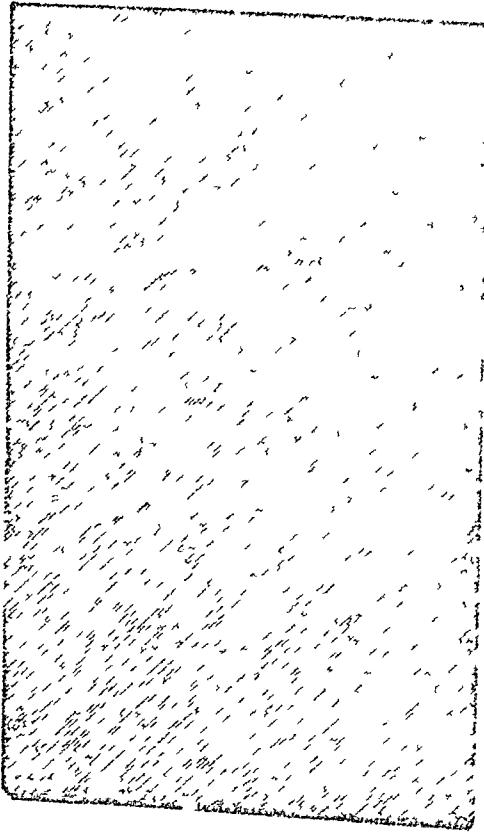
मात्रा—पूरी खुराक १ तो० जल के साथ इसके सेवन से पेट का दर्द, अफरा, मलाबरोष आदि नष्ट हो जाते हैं।

दो सौ एक

# श्रीमान् पं० चन्द्रशेखर जी त्रिपाठी आयु० विशारद

कालपी जिला जारौन यू० पी०

१-१-११



आपका जन्म सम्बन् १६७०  
दिकमी में खांडेपुर (कानपुर  
निवासी पं० शिवशंकर जी  
त्रिपाठी वैद्य शास्त्री के यहां  
हुआ। आपके यहां परम्परा-  
गत वैद्यक व्यवसाय होता  
आया है। आपने आयुर्वेद  
विशारद परीक्षा पास की है।  
आप बड़े मिलनसार और  
जन प्रिय हैं आपके उद्योग  
से तहसील वैद्य परिषद की  
स्थापना हुई है। आप रजि-  
स्टर्ड वैद्य हैं।

## शक्तिवर्धक—

२००—गोखरू ( गुरु चौमुख ) २ तोले

विषारा २॥ तोले

शकाकुल मिश्री २ तोले

बहमन सुर्ख २ तोले

सुरंजान मीठा २ तोले

गमेरन की जड़ की छाल २ तोले

मिश्री २० तोला

शिताबर २ तोले

तालमखाना २ तोले

सालिम पंजा २ तोले

बहमन सफेद २ तोले

केवाच के बीज शुद्ध २ तोले

प्रवाल पिष्टी १ तोला

दो सौ दो

विधि—प्रबको कूट कपड़ छन कर प्रवाल पिष्टी और मिश्री मिला कर घोट कर रखले ।

मात्रा—६ माशे प्रातः सायं दूध के साथ । बल वीर्य को बढ़ाने वाली और प्रमेह को दूर करने वाली है । वाजीकरण के लिये घुली भांग २ तोले और मिला लेनी चाहिये ।

नपुंसकता हर लेप—

२०१—रस कपूर लोहवान मुरदाशंख १-१ तोले घी ५ तोले  
विधि—घृत छोड़ शेष औषधियों को कूट कपड़ा में छान, पत्थर के खरल में डाले और घृत मिला १ दिन मर्दन कर रखले ।

उपयोग—३० दिन शिशनेन्द्रिय की मालिश करने से नपुंसकता दूर हो जाती है ।

## आयुर्वेद शिरोमणि वैद्य विष्णुस्वरूप जी

दी विसन फार्मसी, विष्णु निवास, धौलपुर राज्य



आपकी आयु लगभग ५६ वर्ष की होगी । आपका जन्म आयुर्वेद चिकित्सक मणि स्व० वैद्यराज विहारीलाल जी के यहां हुआ । आप विद्वान अनुभवी चिकित्सक हैं । धौलपुर के गणमान्य वैद्यों में से हैं ।

## मोतीभूला पर—

२०२—हुल हुल

हार सिंगार के पत्ता

पटोलपत्र २० तोला

गिलोय

२० तोला

२० तोला

स्याहतरा २० तोला

२० तोला

विधि—सबको कूट कर ३२ गुणो पानी में काथ करना चादिये जब चौथाई शेष रहे तब उतार छान चितार कर पुनः साफ पड़ाई में डाल गरम करें जब गोली बनाने योग्य हो जाय तब उतार कर चना बराबर गोली बना सुखा रखलें ।

सेवन विधि—एक एक गोली दिन में ३ बार निम्न काथ के साथ सेवन करावें ।

काथ विधि—हार सिंगार के पत्ता ११ नग को कुचलकर २० तोला पान. में काथ करे जब ५ तोला शेष रहे तब उतार छान ६ मासे राहद मिला शीशी में भर और ३ मात्रा के निशान लगा कर रखलें और दिन भर में ३ मात्रा गोली के साथ सेवन करावें । इसके सेवन से कुपित मोतीभूला तथा जीर्ण ज्वर भी नष्ट हो जाता है ।

## मासिक धर्म पर—

२०३—हीरा कशीस

बीजाचोल

मुरमकी


विधि—तीनो औषधियां समान भाग ले कूट कपड़ छन करलें और धोखुवार के रस से गोली चना बराबर बना सुखा रखले ।

सेवन विधि—प्रातः सायं एक एक गोली जल के साथ निगलवा देने से मासिक धर्म के समय अधिक रक्त आना बन्द हो जाता है ।

# श्रीमान वैद्यराज रघुवरदयाल जी गुप्त

मुहम्मदी जिला खीरी

—०—



आपकी आयु लगभग ६७ वर्ष की होगी। आपने देहली की वैद्यराज परीक्षा उत्तीर्ण की है। ४० वर्षों के लगभग चिकित्सा करते हो चुके हैं। आप अनुभवी और सिद्धहस्त चिकित्सक हैं। अपने प्रान्त में प्रसिद्ध हैं।

अग्नि दग्ध पर—

२०४—इलायची सफेद के बीज

रस कपूर ३ माशे

सफेदा कास्तकारी

३ माशे

कपूर ३ माशे

३ माशे

दो सौ पांच



विधि—प्रथम सब औषधियों को घूट पीस कर कपड़े छन कर रखते और भेड़ का घृत १॥ गाय का घृत रात बार थुला हुआ ५ तोला एक खरत में कपड़े छन चूर्ण और थुला गाय का घृत मिला कर मर्दन करें जब खान रहें तब भेड़ का घृत मिला कर मर्दन कर रखते


उपयोग—अग्नि के जले स्थान के बराबर कपड़ा ले उस पर यह गर-हस का मोटा लेप कर चुपका दे उस तरह लगाते रहने में १५ दिन में ठीक हो जाता है। विशेषता यह है कि खाल जगो की त्यां हो जायगी, दाग नहीं पड़ेगा।

चिकित्सक श्रीमान वैद्य गंगाराय जी वाण्येय

देशी मेडीशन रसाईंग कंपनी

पटियाली गंगा जिला एटा

—०—



आपकी आयु लगभग ५२ वर्ष की होगी। आपने वैद्य भिषक परीक्षा उत्तीर्ण की है। आप २५-३० वर्ष से चिकित्सा कार्य कर रहे हैं। यू० पी० इन्डियन मेडीशन बोर्ड के रजि० वैद्य हैं। आप अनेक सस्थाओं के सदस्य हैं, तथा अनुभवी वैद्य हैं।

## श्वेत कुष्ठ हर लेप--

२०५—चित्रक छाल	१ तोला
घुंघर्ची (चोंटनी)	१ तोला
बावची ३ तोला	जंगली अंजीर १ तोला
गौ मूत्र	१० तोला

विधि—सबको कूट कपड़ा में छान गौ मूत्र डाल मर्दन करें जब सब गौ मूत्र सूख जाय और मरहम बन जाय तब निकाल रखें।

उपयोग—श्वेत दागों पर लेप करे कुछ समय बाद उस जगह छाला पड़ जायगा तब दवा लगाना बन्द कर सूई से उस छाले को फोड़ मवाद पानी निकाल दे और नीम का तैल लगाते रहे इससे घाव भर कर खुरंट पड़ जायगा। और खुरंट उचलने पर वह जगह साफ होगी। श्वेत दाग नहीं होगा। +

## चर्म रोग हर-

२०६—कूठ	कवीला
काला जीरी	मुदाशंख

प्रत्येक एक-एक तोला

नीला थोथा

१ माशे

विधि—सबको कूट कपड़ छन कर खरल में डाल थोड़ा तैल डाल घोटते जाय जब रवा न रहे मरहम सदृश्य बन जाय तब रखें।

x इसके साथ ही साथ श्वेत कुष्ठारि अबलेह और काथ का सेवन करते रहने से स्थाई लाभ होता है। —सन्पादक

वो सौ घात

उपयोग—संक्रामक छूतदार फोड़ा फुन्सी अथवा हाथ में होने वाली छोटी २ फुन्सी, बालको के शिर में होने वाली फुन्सी फोड़ों के लिये अति उत्तम है । X

घन विन्दु—

१०७—घीम्बार का रस

नीस के पत्तों का स्वरस

अफीम ३॥ रत्ती

२॥ तोला

१॥ तोला

फिटकरी ६ माश

विधि—फिटकरी पीस शीशी में भर दें अफीम, नाम के स्वरस में घोट उसे भी भर दें तथा घीम्बार का रस भी भर कर २ दिन रखे बाद नितार छान शीशी में रख लें ।

उपयोग—जो दो बृद्ध दिन रात में ३-४ बार आख में डालने से आख का लाला, करकरापन, सूजन सब ३ दिन में ही दूर हो जाती है ।

आयु० भूषण वै० रामलाल जी वर्मा  
गोडपारा बिलासपुर सी० पी०



आपका जन्म सम्बत १९७६ वि० में जूनी वंश-भूषण श्री ठा० शिवनाथ सिंह जी के यहां हुआ । आपने बनारस से आयुर्वेद-भूषण परीक्षा पास की है । आप सं० १९९६ से स चिकित्सा कार्य कर रहे हैं । आप अनुभवी चिकित्सक हैं ।

जो सौ आठ

## वातहर तैल—

२०८—सोंठ १० तोला

छोटी पीपल ५ तोला

हींग १ तोला

कुचला १ तोला

उत्तम तमाखू १० तोला

भांग (विजिथा) ५ तोला

अफीम २ तोला

काली मिर्च १ तोला

विधि—सब औषधियों को चूर्ण कर तिल तेल १ सेर सरसों का तेल १ सेर में मिला कर मन्द आंच में पकावें जब दवाएँ जल जायं तब छान कर रखले। वात जन्य दर्दों में मालिश करने से दर्द दूर हो जाता है।

## वात रोग हर बटी—

१०९—एक मट्टी की हांड़ी लेकर उसके पेंदे में आधा सेर घतूरे के फलों का रक्खो, फलों के ऊपर आधा सेर सोंठ साबूत ही रखदो और सोंठ के ऊपर आधा सेर अजमायन रक्खो, अजमायन के ऊपर पुनः आधा सेर घतूरे के फल रखो और जो जगह खाली रहे उसमें गले तक पानी भरदो फिर ढक्कन लगा मुख बन्द कर दो और अग्नि पर रख मन्दाग्नि से दस घण्टे पकाओ बाद में सोंठ मात्र निकाल बाकी चीजें फेंक दो और सोंठ को छाया में सुखा लो सूखने पर कूट कपड़ छन कर खरल में डाल सहजने के रस की तीन भावना देकर तीन तीन रत्ती की गोली बना कर सुखा रखलो।

उपयोग विधि—सुबह, शाम को एक दो गोली गरम दूध के साथ सेवन कराने से वात व्याधि अर्थात् वात रोग नष्ट होते हैं।

## श्वास रोगान्तक—

११०—अभ्रक सहस्रपुटी

१ तोला

दो सौ नौ

सिद्ध मकरध्वज

६ नाशे

लोह सहस्र पुटी

१ तोला

मुलहदी का सत्व असली

१ तोला

विधि—सबको खरल में डाल ८ घण्टे मर्दन कर सीशी में भर कर रखलें।


उपयोग—दो दो रत्ती राहद के साथ दें।

कविराज श्रीमान् पं० विद्यावल्लभ जी शुक्ल

श्री दुर्गा आरोग्य मन्दिर

सीतावडी-नागपुर

—०—



आपका जन्म १९१६ में श्रीमान् पंडित कन्हैयालाल जी शुक्ल शास्त्री के यहां हुआ। आप मराठी, अंग्रेजी संस्कृत, हिन्दी इन चार भाषा के पंडित हैं। आपने अपने पिता जी से व्याकरण, काय, वर्मशास्त्र पढ़ कर आयुर्वेद की शिक्षा प्राप्त कर अ० भा० वैद्य सम्मेलन की. अथक, विशारद, और आचार्य परीक्षा क्रमशः उत्तीर्ण

की है। विदर्भ मध्यप्रान्तीय स्थानिक स्वराज्य आयुर्वेद मंडल की स्थापना आपके ही प्रयत्न में हुई है। आप आयुर्वेद का प्रचार और वैद्यों के संगठन में सदैव प्रयत्नशील रहते हैं।

दो सी दस

## बाल रोग पर—

२११—प्रवाल पिष्टी

शु० सिगरफ

सुहागे का फूला

सफेद मिर्च

केशर

१ तोला

१ तोला

१ तोला

२ तोला

२ तोला

विधि—सब औषधियों को खरल कर वायविडंग के काथ से मर्दन कर

आधी आधी रत्ती की गोली बना सुखा कर रखलें।

सेवन विधि—प्रातः सायं एक एक गोली माता के दूध के साथ देने

से बालकों का सूखा रोग और उसके उपद्रव जैसे कांस, श्वास,

कृमि, मन्दाग्नि, वमन, अतीसार आदि सब नष्ट होकर बालक

दृष्ट पुष्ट हो जाता है।

स्तन (दूध) शुद्ध कारक—

२१२—गिलोय

अखरोट

चिरायता

अनन्तमूल

कमलगङ्गा

सतावर

असगंध

दर्भमूल

विधि—सब समान भाग लेकर कूट कपड़ छन करलें। १ से ३ मासे

प्रातः सायं गौ दुग्ध के साथ देने से स्तन (दुग्ध) शुद्ध हो जाता है

और बढ़ भी जाता है।

दो सौ ग्यारह

# आयुर्वेद भूषण श्रीमान् ए० उत्तमचन्द्र जी जैन

सहावीर आयुर्वेदिक फार्मसी, पिंढरुई

(संडला) सी० पी०

—\*—



आपकी आयु लगभग ३१-३२ वर्ष की होगी। दिग्गम्यर जैन गौयल जाति भूषण श्रीमान् वा० कुन्दनलाल जी जैन के सुपुत्र हैं। आप की जन्म भूमि कदवां जिला सागर का है। आपने अनेक स्थानों पर रह कर आयुर्वेद की शिक्षा प्राप्त की है तथा आपने अनेक प्रशंसा

पत्र और आयुर्वेद भूषण, वैद्यरत्न, आदि उपाधियां प्राप्त की हैं। अनेक संस्थाओं के पदाधिकारी भी हैं। गरीब छात्रों को छात्र वृत्ति देते हैं और गरीबों की निशुक्ल चिकित्सा करते हैं।

वीर्य विकार—

२१३—अमगंध

बंसलोचन

वदूल का गोद

त्रिफला

सतावर

कोंच बीज

नाग केशर

प्रत्येक २१-२१ तोला

विजया

कोंच की लड़

ईसवगोल की भुसी

७१ तोला

दो सौ बारह

मिश्री

१५ तोला

विधि और उपयोग—सबको कूट कपड़ छन कर मिश्री पीस कर मिला दें और शीशी में रखलें। प्रातः और रात्रि कां तीन तीन माशे दवा फाक ऊपर स दूध पीवें। इससे सब प्रकार के बीचे विकार नष्ट हो बल बढ़ता है।

सुजाक नाशक—

२१४—कलमी सोरा २॥ तोला  
शीतल चीनी २॥ तोला  
घृत कुमारी रस

चन्दन सफेद २॥ तोला  
आंवा हल्दी २॥ तोला  
४० तोला

विधि—सबको कूट कपड़ छन कर घृत कुमारी का रस मिला शीशी में भर काके लगा कर ७ दिन धूप में रखें बाद में छान कर दूसरी शीशी में रखलें। प्रातः सायं रात्रि (तीन बार) एक तोला सवन करन से सुजाक रोग अवश्य नष्ट हो जाता है।+

**आयुर्वेदाचार्य श्रीमान पं० ब्रह्मदत्त जी शर्मा शास्त्री**

गवर्निङ्ग डायरेक्टर नवशक्ति अयुर्वेदालय लि. भुसावल जी. आई. पो.



आयका जन्म  
गाजीपुर (अलीगढ़)  
निवासी द्विज-श्रेष्ठ  
श्रीमान पंडित प्रभू-  
दयाल जी के यहां  
सन्वत १९६८ वि० में  
हुआ। आपने व्या-  
करण मध्यमा, साहि-  
त्य शास्त्री और  
जयपुर की आयुर्वेदा-  
चार्य परीक्षाएं उत्तीर्ण  
की हैं। वैद्य सम्मेलन  
की भी आयुर्वेदाचार्य  
परीक्षा उत्तीर्ण की है।



आपने धूतपाईश्वर पत्रकेल पारतोषक प्राप्त किया है। आपने, वर्ष  
 जैन वसार्थ औषधालय में द्रवान चिकित्सक का कार्य किया है और  
 अब उपरोक्त लिमिटेड कंपनी छोड़ी कर वायं कर रहे है। आप  
 अच्छे लेखक और वक्ता भी है। आपने सस्थादन कार्य और अध्या-  
 पन कार्य भी किया है। आप विद्वान अनुभवी और क्रिया कुशल वैद्य  
 हैं। स्थानाभाव से विशेष विवरण देने में असमर्थ है।

### प्रवाहिकारी—

१६५—शंख भस्म ६ तोला

बेलागिरी ६ माशे

इन्द्र जौ २ तोला

नम्र वाला ६ माशे

नागर मोथा ६ माशे

मिश्री

घाय के फूल ६ माशे

धनिया ६ माशे

लोष ६ माशे

सोफ ६ माशे

सोठ ६ माशे

४ तोला

विधि और उपयोग—सब औषधियों को कूट कपड़ हन कर, शंख  
 भस्म और मिश्री मिला मर्दन कर रखलें। १ माशे से ३ माशे  
 राहद और शीतोष्ण जल के साथ दिन २ से ४ बार तक सेवन  
 करावें। अब खून पोचस के दस्तों में अति लाभदायक है

### वात नाशक तैल—

१६६—तिल का तैल

बत्सनाभ ६ माशे

भिलावा

आक के पत्तों का रस

कपूर ६ माशे

दो लौ चौदह

१ सेर

कुचला २१ तोला

४० नंग

१ सेर

विधि और उपयोग-तिल-तैल में बत्सनाभ, कुचला और भिलाया तीनों को कल्क की भांति डाल गरम करे बाद में आफ के पेशों का रस डाल तैल सिद्ध कर छान ले और कपूर मिला रखलें। यह सन्धि वात, कटिशूल, पार्श्वशूल आदि वात वेदना में बहुत गुणकारी है।

## श्रीमती विदुषी सरस्वती देवी जी वैद्य विशारदा

राजस्थान महिला चिकित्सालय, बीकानेर  
(राजपूताना)

—०—



आपका जन्म सम्वत् १९८४ बि० में श्रीमान पं० कुन्दनलाल जी शर्मा श्री मालीब्राह्मण के यहां हुआ। प्रयाग महिला विद्यापीठ की विदुषी परीक्षा और हिन्दी साहित्य सम्मेलन की वैद्य विशारदा परीक्षा उत्तीर्ण की है। आप लेखक भी है, आपके पति श्री पं० जयशंकर जी शर्मा वैद्य-राज हैं उनके सहयोग से आपने अच्छी ख्याति प्राप्त

की है। इंडियन मेडीशन बोर्ड जयपुर से रजिस्टर भी है। अभी आपकी आयु ही क्या है आगे आपसे हमें आयुर्वेद के हित की बड़ी आशाएँ हैं।

दो सौ पन्द्रह

अस्थ्याच्छिद--

२१७--बी में भुना हुआ चक्षुः गेरू एक तोला और आग पर फुलाई हुई फिटकरी १० तोला लें खरल में टाल आमले के स्वरस की सात भावना में और खुशक कर शीशी में रखलें ।

उपयोग--रीतल जल के साथ १ माशे से २ माशे तक फकायें । चार चार बन्दे के अन्तर से दे ।

प्रथम में--लघु भोजन उष्ण, एवं दिवाही पादार्थ नहीं खाने चाहिये । पूर्ण विश्राम आवश्यक है ।

श्वेत प्रदर--

२१८--पलास पापड़ा	५ तोला
फिटकरी श्वेत भुनी	६ माशे
केशू फूला	५ तोला
टंकण का फूला	६ माशे

।विवि--प्रथम पलास पापड़ा केशू फूला कूट कपड़ छन कर फिटकरी टंकण मिला मर्दन कर रखले । तीन तीन माशे प्रातः सायं । सुपाच्य और लघु भोजन ले ब्रह्मचर्य से रहे । सिनेमा न टक उपन्यास से बचे +

---

+ पलारा पापड़ा पानी में भिगी छिलका उतार कर सुखालो । केशूफूला से ढाक के फूज और टंकण से सुहागा लें । सुहागा और फिटकरी का फूला कर डालें -

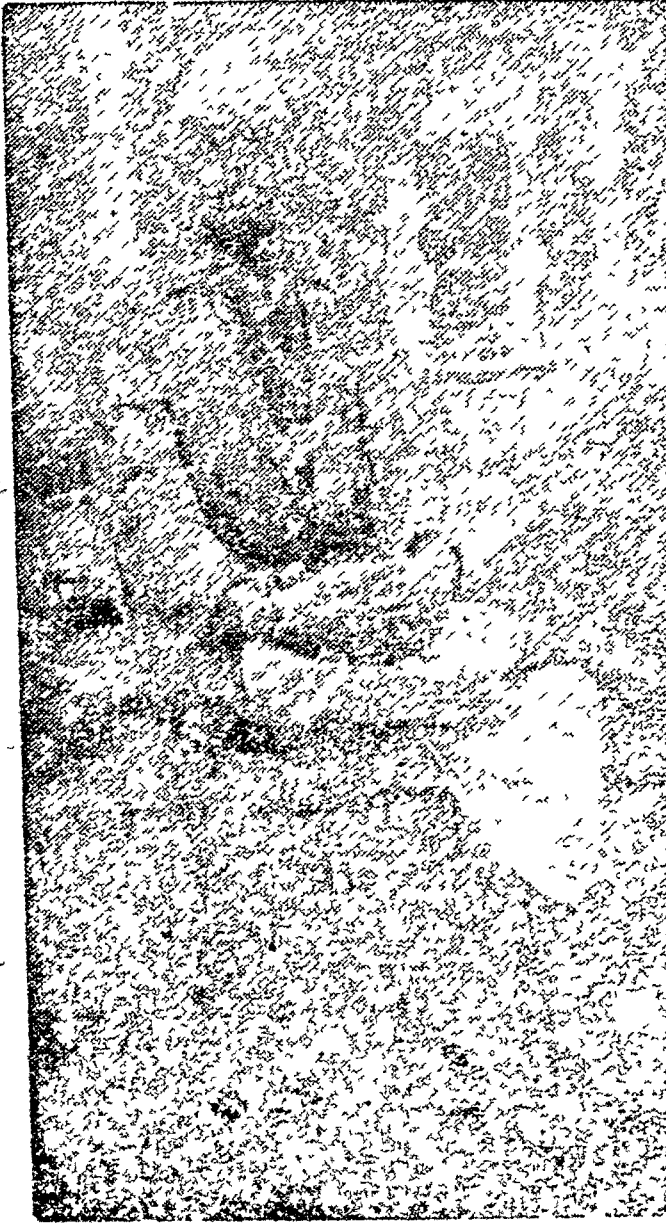
—लेखक

# श्रीमान् कविराज उमंगूलाल जी आर्य

पीड़ाहर आर्य औषधालय, भोजपुर

(विजनौर)

—०—



आपका जन्म सन्  
१९१० ई. में भोजपुर  
निवासी श्रीमान् वैद्य  
मुकुन्दराम जी आर्य  
के यहां हुआ।  
हिन्दी उर्दू का  
मिडिल पास कर  
आप बाना काली  
कमली वालों के  
विद्यालय में  
श्रीमान् प्रोफसर  
पं० बालकराम जी  
शुक्ल शास्त्री द्वारा  
शिक्षा प्राप्त कर अ०  
भा० वैद्य सम्मेलन  
की भिषक् और  
वैद्य-भूषण एवं  
कविराज परीक्षाये  
भी उत्तीर्ण की।

यू० पी० इन्डियन मेडीशन बोर्ड के रजिस्टर वैद्य हैं।

ज्वर शमन-

दो सौ सप्रह

२१६—अग्नि पर फुलाई पिढकरी, नोधादर, अतोस, कालीमिचं  
लोना गेरु खनान राग ले कूट कपड़ लुन पर पुनः खरल में मर्दन  
कर शीशी से भर कर रखले ।

सेवन विधि—उदर, रक्तपित्त, कानला, तिल्ली रोग में प्रातः सायं  
अथवा उदर के वेग के पूर दो रत्नों से मरती तक मधु अथवा  
गरम जल के साथ सेवन करावे । न्यूनीयिचा की प्रथमावस्था में  
भी अति लाभदायक है ।


### दिशुचिक शसन-

२२०—अर्कमूल त्वक, काली मिर्च न्यमान भाग ले खरल कर  
छान ले । यदि अर्कमूल त्वक मदी न मिले तब काली मिर्च ही खरल  
कर छान ले और पुनः दोनों का खरल में हाल जल के द्वारा  
मर्दन कर भूंग बराबर गोली बना सुखा ले ।

सेवन विधि—प्रत्येक दस्त और कौ के बाद एक गोली शक पोदीना अर्क  
गुलाब के साथ सेवन कराने से विशुचिका नष्ट हो  
जाती है ।

## कविराज श्रीमान प्रभाकर जी मोहगांवकर

C/o प्रभाकर राजेश्वर जी मोहगांवकर  
बरुड़ ता० मोशी जि० अमरावती



आपका जन्म सम्बत् १९४३  
वि० मे मोहगांव जि० छिंद-  
गढ़ निवासी श्रीमान वैद्य  
राजेश्वर जी के यहां हुआ ।  
आपने माननीय वै० एन०  
एम० पराजये शास्त्री और डा.  
जी. के. हरदास जी से आयु-  
वेद और ऐलोपैथी की शिक्षा  
प्राप्त की आप बड़े योग्य मिल-  
नसार वैद्य हैं । आप प्रा०

आयुर्वेद महा मंडल के सदस्य भी हैं।

## बाल रोग हर-

२२१—काकड़ासिंगी १ तोला

नागर मोक्षा १ तोला—

अतीस १ तोला

पीपल छोटी १ तोला

विधि — चारों औषधियां कूट कपड़ छन कर इनमें ही इन चारों के

ही काथों की प्रथक २ भावना दे पश्चात् निम्न औषधियां मिलावें।

जहर मोहरा भस्म

१ तोला

मोती भस्म

६ माशे

केशर

१ माशे

कस्तूरी

६ माशे

दरयाई नारियल

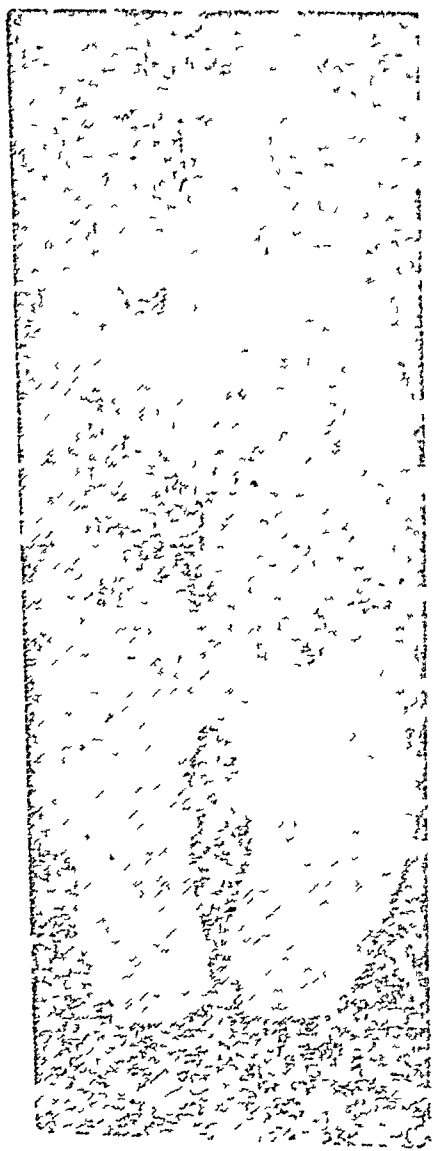
१ तोला

— सबको खरल करलें और ऊपर की औषधियों में मिला पान के रस में गोली मटर बराबर बना कर सुखालें।

सेवन विधि—यह औषधि बालकों के हर प्रकार के रोग में अनुपान भेद से दी जाती है और अति लाभ करती है। ज्वर में माता के दूध के साथ। अतीसार में बेल के शर्बत या मधु के साथ। अजीर्ण में—सुहाणों के फूला १ रत्ती में १ गोली मिला माता के दूध या मधु के साथ सेवन करावें और धनुषटंकार में भी इसी प्रकार सेवन करावें। स्वाभाव से अन्य अनुपान नहीं लिखे वेद्य रोगानुसार अनुपान की योजना करलें।

# वैद्य शास्त्री श्रीमान् वै० दूरजसल जी जोशी जैन

श्री दिगम्बर जैन आधुनिक औषधानु  
मरुतीपार्श्वनाथ नकसी ( उज्जैन )



आपकी आयु अनुमान २६-३० वर्ष की होगी । आपका जन्म दिगम्बर जैन वैश्य कुल के श्रीमान् दूर्जसल जी जोशी के यहां हुआ । आप खानदानी वैद्य हैं । वैद्य शास्त्री की परीक्षा पास की है । आप अनुसूची चिकित्सक हैं ।

फोड़ा फुन्सी पर—

२५२—राल

सुहागा

गंधक

तीनों चीजों को बराबर लेकर कूट कर कपड़ से छान कर जाड़ों में दूना घृत और गरमियों में ज्यौड़ा घृत मिला कढाई में डाल

दो सौ बीस


अग्नि पर रख मन्दाग्नि से गरम कर एक जीव कर ले और कढ़ाई को अग्नि से उतार जल डाल दे ठण्डा होने पर जल नितार कर सबको मदन कर शलइम बना रख लें । इसके लगाने से फोड़ा फुंसियों को आराम हो जाता है ।

घबराहट हर—

२२३—नारियल की जटा ५ तोला  
 कमलगट्टा की गिरी हरी जीभ निकली हुई २॥ तोला  
 इलायची हरी १ तोला  
 —तीनों को निवूम जलाकर असली वंशलोचन १ तोला मिलाकर कपड़ छन कर रखलें ।  
 सेवन विधि—दो रत्ती से ४ रत्ती तक मुनक्का में मिलाकर देना चाहिये । इसके सेवन से बुखार की घबराहट बमन नष्ट हो जाती है ।

**आयुर्वेदविशारद श्री वै० भिकनलाल जी गुप्त**

मालव जिला गुडगांवा



आपका जन्म सं० १९६८  
 वि० में वैश्याग्रवाल कुल  
 भूपण श्रीमान् लाला  
 खुशालीराम जी के यहां  
 हुआ था । आपने श्री०  
 वैद्य वृजलाल जी से आयु-  
 र्वेद की शिक्षा प्राप्त कर  
 आयुर्वेद विशारद परीक्षा  
 उत्तीर्ण की है ।



## // गर्भदाता प्रयोग—

२२४—नागकेशर

पीपल की जटा

उलापत्ती छोटी

प्रत्येक १-१ तोला

मिथी ३ तोला

प्रयोग विधि—सबको कूट छानकर मल लें। मात्रा—६ साशे प्रानः-  
काल (एक ही समय) बछड़े वाली गौ के घामोष्म दूध के माश  
ऋतु स्नान के बाद ५ दिन सेवन करने के बाद पुनः महनाम  
करे ( पांच दिन ब्रह्मचर्य से रहे ) इस प्रकार ३-४ महीने ऋतु-  
स्नान के बाद सेवन करने से अवश्य गर्भ धारण होगा ।


## // रजप्रवर्तक प्रयोग—

१२५—जोंक जो जल में रहने वाला कीड़ा होता है, जिससे रक्त  
सोचन करते हैं, उसको लेकर बीच से काट दें। मुख की तरफ  
का हिस्सा गुड़ में मिलाकर देने से मासिकवर्ष खुलकर आता  
है। गर्भवती को दिया जाय तब गर्भ गिर जाता है और पीछे  
के हिस्से को गुड़ में मिलाकर देने से मासिकवर्ष रुक जाता है।  
परीक्षा प्रार्थनीय है।

# भिषकरत्न श्री पं० रामसुन्दर जी खड्डर शास्त्री

सदृमह पोस्ट लिलवानी जिला होशिंगावाड ।

—०—



आपका जन्म सं० १९८० वि  
से ब्राह्मण परिवार के श्री०  
पं० लक्ष्मीप्रसाद जी खड्डर के  
यहां हुआ । आपने हिन्दी  
साहित्य सम्मेलन की वैद्य-  
विशारद, आयुर्वेदरत्न परीक्षा  
उत्तीर्ण की है । आपको  
चिकित्सा करते ५-७ वर्ष हो  
चुके हैं, इस ही छोटे समय में  
आपने इंजेक्शन विधि और  
चिकित्सा विधि का अच्छा

अनुभव प्राप्त किया है ।

मन्थर ज्वर—

२२६—हींग बिना भुनी

कछवा की खोपड़ी

नारियल की जटा

शिलाजीत शुद्ध

लौंग

बड़ी इलायची के दाने

तुलसी पत्र

पाषाणभेद

खसखस के दाने

विधि—सब समान भाग ले कूट कपड़ छनकर गोबर के रस की

३ भावना दे गोली एक २ रत्ती की बना छाया में सुखा रख ले ।

सेवन विधि—गरम जल अथवा गोबर के स्वरस में दिन रात में

४-५ बार सेवन करावें । उपद्रव सहित मन्थर ज्वर नष्ट हो

दो नौं तेईस

जाता है । +

## बालकों का डब्बा रोग—

२२७—केशर अमली      गौलोचन अमली      कंजा की भींग  
कस्तूरी उत्तम      सोमनाथी ताम्र भरन      मुना मुद्गागा

विधि—समान भाग ले पान के स्वरस में गोली वाजर के बराबर बना छाया में सुखा रख ले ।

खेवन विधि—माता के दूध के साथ अथवा पान के स्वरस और अदरख के रस के साथ भी दे सकते हैं, इससे बालकों की सरदी, खासी, पसली चलना (डब्बा रोग) शान्ति हो जाता है । इसके साथ निम्न लेप भी करे तब विशेष लाभ होता है ।

## बालकों के डब्बा रोग पर लेप—

२२८—रुन्ना      केशर      कायफल      काली जीरी  
अरगड की जड़      बारहसिंगा के सींग      —६-६ मासे  
अफीम      १ मासे      अलमी      १ तोला  
सोठ      आमा हल्दी      वच्छनाग      ३-३ मासे

विधि—सबको कूट छानकर रख लें ।

उपयोग—आवश्यकतानुसार थोड़ा सा लेकर गौमूत्र में पीसकर गरम कर छाती पसली पर लेप करें और अग्नि से थोड़ा सेक दें । इससे पसली का दर्द, निमोनियां, वच्चों का डब्बा रोग नष्ट होता है ।

---


+ गोली चार २ रत्ती की बनावे १ रत्ती खुराक कम है । उपद्रव में ३-४ बार अन्यथा प्रातः क्षयं दे ।

—सम्पादक

# श्रीमान् वैद्य एम० के० नफीर आयुर्वेद भिषक्

गढवान जिला अमरावती

—०—



आपका जन्म सन् १९२१ ई० में श्रीमान् एम० के० अमीर के यहां हुआ। अपने अ० भा० वैद्य सम्मेलन की आयुर्वेद भिषक् परीक्षा पास की है। साथ ही एच० आई० एम० एस० आई० टी० सी० पी० पास की है। आठ दश वर्ष से चिकित्सा कार्य कर रहे हैं और बड़े उत्साही वैद्य हैं।

## ✓ मूत्राशय की पथरी के लिये—

२२६—नदी, तलाबों में जाल के मुताबिक जो हरे रंग का शैवाल होती है, उसको छाकर घूप में सुखालें सुखने पर कुटवा कर कपड़ छन कर रखलें।

उपयोग—प्रातः सायं दो दो माशे चूर्ण ठण्डे जल के साथ फकावें ७ दिन के अन्दर ही पथरी कट कर मूत्र के मार्ग से निकल जायगी। यह प्रयोग मेरा सेकड़ों बार का परीक्षित है भगवान साक्षी हैं।

## ✓ शीत पित्त पर—

२३०—सोंठ

गेहू

मूखे आमले


दो सौ पचीस

—समान भाग ले कूट छान कर रखते। दो दो भागो औषधि तुलसी पत्र के चरस से एक एक घण्टे पाठ मंत्रनामों और शरीर पर तुलसीपत्र का ही स्वरूप मलें तो शीत पित्त रोग शान्ति हो जाता है। परीक्षा प्राधान्यदे +

## श्री० अम्बिकादेवी जी शुक्ल आयुर्वेद-शिष्या

मदन सापारोड बड़ोदा स्टेट

—+—



श्रीमती जी का जन्म सन् १९१८ ई० से चण्डूर बाजार (अमरावती) में श्रीमान् शासनाथ जी भट्ट के यहां हुआ। आपने गराठीभाषा पढ़ आयुर्वेद का अध्ययन अपने पति श्रीमान् वैद्यराज सुरलीधर जी शुक्ल से कर आ० भा० वैद्य सम्मेलन की आयुर्वेद-भिक्षु परीक्षा पास की चिरिहा वाय्य अपने पति महोदय के सहयोग से

कर रही हैं। आप एक सुयोग्य शीलगुण सम्पन्न प्रतिभाशाली महिला हैं।

× शीत पित्त के रोगी को ३-४ मात्रा से अधिक सेवन न करावें। प्रथम १-२ दस्त करा कर प्रयोग कराना उत्तम रहता है।

—सम्पादक

## बाल रोग पर—

२३१—जांबु की छाल का स्वरस	१० तोला
नागर पान का स्वरस	१० तोला
अड्डसे का स्वरस	१० तोला
करेले के पान का स्वरस	१० तोला
घोड़े की लोद का स्वरस	१० तोले
गौलोचन असली	१ तोला

विधि—पांचो स्वरस एक कलईदार कढाई में डाल कर मन्दाग्नि से गरम करें, जब खोवा सा बनजाय तब उतार कर उसमें गौलोचन कपड़ छन कर डाले और घोट कर एक एक रत्ती की गोली बनालें। प्रातः सायं एक एक गोली माता के दूध साथ देने से बालकों के श्वास, खांसी, पसली का रोग, पेट आधमान आदि रोग पर रामबाण है।

## स्त्री रोग पर—

२३२—पारद गंधक के योग से बनी रौष्य भस्म	१ तोला
गौदन्ती भस्म	५ तोला


—दोनों को १० तोले गुलाब के हरे फूलों के साथ ६ चण्डे घोट कर ३-३ रत्ती की गोली बना सुखा रखलें। प्रयोग छोटा सा है, पर है चमत्कारिक। एक बार बना कर देखिये। प्रातः सायं एक एक गोली सेवन कराने से स्त्रियों का श्वेत व रक्त प्रदर और ऋतु दोष नष्ट हो वन्ध्यत्व दोष भी मिटा कर पुत्र प्राप्त करता है।

# वै० वि० श्री० पं० राधाचरण जी द्विवेदी वैद्य

कल्याण आयुर्वेदिक औषधालय

लेवा पोस्ट रंगौल जिला हरीगपुर

—+—



आपका जन्म वैसाख मसूरत  
१९६३ में श्रीमान पंडित प्रया-  
गदत्त जी द्विवेदी के यहां  
हुआ। आपने वैद्य विशारद  
परीक्षा उत्तीर्ण की है। आप  
अपने प्रान्त के अच्छे अनु-  
भवी वैद्यों में हैं। आपने  
अनेक प्रसंशापत्र भी प्राप्त  
किये हैं। आयुर्वेद के प्रचार में  
आप प्रयत्नशील रहते हैं।

मलेरिया पर—

२३३—कन्जा की सींग १ तोला

फिटकिरी का फूला १ तोला

पीपल छोटी ६ माशे

गौदन्ती भस्म ६ माशे

तुलसीपत्र का स्वरस

५ तोला

विधि—सब औषधियां कूट छान कर गौदन्ती भस्म मिला तुल-  
सीपत्र के स्वरस में मर्दन करे जब गोली बनाने योग्य हो  
जाय तब एक एक रत्ती की गोली बना सुखा रखले।

सेवनविधि—उ्वर के वेग से ४ घण्टे पूर्व से एक एक गोली गरम  
पानी से एक एक घण्टे बाद देते रहें जब तक कि उ्वर जूड़ी

दो सौ अठ्ठाईस

न आवे यदि आ जावे तब देना बन्द करदे । इस प्रकार २-३ दिन देने से मलेरिया ज्वर नहीं आता ।

## मलेरिया पर बूटी-

२३४—तिजारी अर्थात् एक दिन छोड़ कर तीसरे दिन आने वाली जूड़ी के लिये जब जूड़ी खूब चढ़ आवे तब श्वेतपुनर्नवा (न मिले तब लालपुनर्नवा ही लेले ) की जड़ उखाड़ कर वैद्य अपने हाथ में लेलें । रोगी को खड़ा कर उसके पीछे एक आदमा बैठे रोगी के घुट्टा (घुटने) दोनों पकड़ले और वैद्य रोगी को जड़ी दिखावे और रोगी से पूछे कि यह क्या है । रोगी कहे जंगल की जड़ी है । इस तरह तीन या चार बार पूछे और रोगी कहे तब तिजारी घुटने से उपर को चढ़ेगी फिर रोगी कहे वहां से पकड़े और वैद्य रोगी से इसी प्रकार प्रश्न करे और रोगी वही उत्तर दे । इस प्रकार नीचे का हिस्सा ठीक होता आवेगा तिजारी ऊपर तक चढ़ती जायगी जब शिर तक कहने और बूटी दिखाने से तिजारी उतर जायगी और फिर नहीं आवेगी । ध्यान रहे कि तिजारी उतार ने से पूर्व रोगी से एक गरीका गोला लेलेवे और उतर ने पर हनुमान जी के मन्दिर में हनुमान जी को बलि रूप में समर्पित करदें । तिजारी खूब चढ़ने पर उतारे अन्यथा पुनः आजावेगी । वैद्य परीक्षा करें और प्राणाचार्य में छपावें ।




# चि० पं० सुरतीधर जी शुक्ल वैद्यराज

श्रीगणेश आँगणालय मदन भांपारोट

वडौदा स्टेट

—०—



आगका जन्म सन १९०८ ई  
में चादला तहसील (मालवा  
प्रदेश) में श्रीमान पं० शिव-  
शकर जी शुक्ल क यहा हुआ ।  
गुजरात के लुणावाड़ा राज-  
कीय सज्जन कुंवर संस्कृत  
पाठशाला में वेद, काव्य, कर्ण-  
कान्ठ, संस्कृत का अभ्यास  
कर दरद्वार में श्री० पं० पोती-  
गम जी की पाठशाला में श्री  
नौवतराम जी आयुर्वेदाचार्य  
के पास रहकर आयुर्वेद का

अध्ययन और अनुभव प्राप्त किया। उसके बाद चिकित्सा कार्य कर  
प्रतिष्ठा, प्रसिद्ध और अनेक प्रशंसा पत्र प्राप्त किये ।

ज्यपर—

२३५—बैद्य अपने रोगी की आयुर्वेदिक संपूर्ण चतुष्पाद युक्त  
चिकित्सा करते हुये इस महासृत्युन्जय मंत्र का निम्न  
विधि से रात्रालक्ष जप ४२ दिनमें पूर्ण करे ।

इस मंत्रका एक सहस्र जप प्रातः काल में करे जप पूर्ण  
होने पर निम्न लिखित द्रव्यो से १०८ आहूती से हवन करे हवन  
परा होने पर कमरे के द्वार पांच मिनट के लिये बन्द करदे जिस

जे सौ तीस

से हवन का धूँय रोगी के श्वास प्रश्वास द्वारा शरीर में जाकर रोगोत्पादक कारणों को नष्ट करदे इसके बाद शान्ती पाठ एवं स्वस्ती पुण्याह वाचन के मन्त्रों से पंचपल्लवोद्वारा रोगी के शरीर पर मार्जन करे इसी प्रकार मध्यान काल एवं सायंकाल में भी एक सहस्र जप हवन एवं मार्जन होना चाहिये, इस प्रयोग के लिये एक स्वतन्त्र हवादार स्वच्छ स्थान निर्माण होना चाहिये, उस स्थान में रोगी भी रह सके और मन्त्र का उच्चार शुद्ध स्वर में होना चाहिये जिससे रोगी एकाग्र हो श्रवण तथा मनन कर आत्मबल व आरोग्यता प्राप्त कर सके।

हवन द्रव्य की समिधा नीचे सूजिव होना चाहिये (ईंधन) अर्क, पलास, उदुम्बर, खैर, विल्व, दूर्वा, पीपल, बड़ की ही लकड़ियों का उपयोग करें।

### हवन द्रव्य-

श्वेत चन्दन	रक्त चन्दन	अगर	तगर	पतंग
देवदारु	धूप सरल	कपूर काचली	कमल काकड़ी	
शिलारस	कपूर	लौंग	एलाइची	कंकोल
सुगन्धवाला	मोथा	लोथमान	लाख	
नख	राल	वादाम	पिस्ता	खोपरा
द्राक्षा	साखर		—प्रत्येक २-२ तोला	
जव	तिल		२५-२५ तोला	
घी	गुग्गुल		५०-५० तोला	

—इन सब द्रव्यों को शुद्ध कर एक पात्र में मिश्रण करे, इसकी आधा २ तोले की आड़ती तीनों काल देकर तीनों काल प्रथम एक २ साला का हवन करे।

दो सौ इकतीस

## खाने की औषधि—

खाने की औषधि नीचे लिखे अनुसार तैयार करें ।

अष्ट संस्कारित पारद

१ तोला

आमलासार गन्धक

२ तोला

—दोनों को १२ घण्टा घोटकर कजली बनावे, उसके बाद आधा तोला स्वर्ण भस्म, १ तोला रजत भस्म, १ तोला सेवा नमक मिलावे । बाद सात भावना अड़ूसे के ह्वरस की, सात भावना भृङ्गराज रस की एवं सात भावना किल्व पत्र के ह्वरस की देवे, और एक भावना अकं दुग्ध की देकर खूब घोटे-सखने पर उसमें ११ तोला शुद्ध गुग्गुलु मिलाकर खूब कूटकर नरम होने पर आधे २ माशे की गोली बनावे । रोगी की अवस्था व शक्ति का विचार कर प्रातः सायं एक-एक गोली खिलावे ।

अनुपान—पाव भर बकरी के दूध को गरम कर उसमें शक्कर आधा घी आधा तोला मिर्च नग ७ से ११ तक मिलाकर पिलादे, इस प्रकार ४२ दिन औषधी के साथ उपरोक्त महासृत्युंजय के प्रयोग से राज रोग भाग जाता है । आहार विहार शास्त्रोक्त ही चालू रखे ।

### उपदंश पर—


२३६—अढ़ाई तोला नीम की छाल को जवकूट करके एक कलईदार पत्तीली में १० तोला पानी डाल उवाले उस उबलते हुए पानी में उपरोक्त छाल डालकर नीचे उतार ढक देवे, रात्री भर रहने देवे, प्रातः ३ रत्ती पारा गन्धक की कजली मधु में चाटकर उपरोक्त नीम का पांच तोला पानी पी जावे, ऐसा दोनों समय २१ दिन करे ।

पध्य—चने की रोटी घी के साथ सेवन करे, अन्य कुछ भी पदार्थ न खाय, ऐसा करने से उपदंश एवं सुजाक दोनों समूल भाग जाते हैं ।

# श्री० कवि० पं० व्यासनारायण जी शुक्ल आयु०

चिकित्सक डि० कौ० दातव्य औषधालय नादा  
गोमुख (नागपुर)

—०—



आपकी आयु लगभग २५ वर्ष की है। आपने प्रथम मराठी और अंग्रेजी का अध्ययन किया उसके बाद श्री० वैद्यराज पं० कन्हईप्रसाद जी शुक्ल शास्त्री जो कि आपके पूज्य पिता हैं उन से संस्कृत का अध्ययन किया उसके पश्चात् अष्टाङ्ग आयुर्वेद विद्यालय में शिक्षा प्राप्त की साथ ही अ० भा० वैद्य सम्मेलन की तीनों परीक्षाएँ

आयुर्वेदाचार्य तक पास की तथा अनुभव प्राप्त के लिये आपको देहली आदि स्थानों में भी रहना पड़ा तथा डि० कौ० के मकर धोकड़ा के औषधालय में और अब नादा गोमुख के औषधालय में चिकित्सक भी रहे और हैं। आप विदर्भ मध्य प्रान्तीय स्थानिक स्वराज्य आयुर्वेद मंडल के प्रधान मंत्री हैं। आयुर्वेद के प्रचार और वैद्यों के संगठन के लिये आन्दोलन करते रहते हैं।

विशुचिकान्तक—

२३७—सयूर पंख के चंदवे की भस्म

१ तोला

पीपल वृक्ष की अघजली भस्म

१ तोला

दो सौ तेतीस

जटासांसी की भस्म

१ तोला

मक्के के गुद्दे के दूदे की भस्म

१ तोला

शु० गंधक

४ तोला

विधि—शुद्ध गंधक को बारीक खरल कर उनमें वा जम्मा को चक्का में छान कर मिला मर्दन कर गन्दत ।

उपयोग—चार २ रत्ती औषधि शहद के साथ साथ ० पण्डे घाह देते रहें । जब तक कि वजन रैचन पन्द्र न हो गनाबर देते रहे ।

पथ्यसें—अन्न, दूध आदि स्वाद्य पदार्थ नहीं देने चाहिये सिर्फ १/४ शेष (एक मेर १ पाह) उनाला हुआ जल ही देते रहना चाहिये । ध्यान रहे कि रुग्ण के पल, दसन के पत्र वगैर बदलते रहें । प्रार्थना है कि वैद्य इलका अवश्य धनुभव करें और अपना अनुभव प्राणावाच में छगये और देखे कि वह प्रयोग कितना उत्तम है । डाक्टरों के लक्षण जल प्रयोग से भी उत्तम है ।

सूचना—किसी औषधि विक्रेता को हसारा प्रयोग बना पेटेन्ट कर विक्री नहीं करना चाहिये ।

प्रदर नाशक—

रक्षक—रसाजन २० तोला

अहूसा २० तोला

नागर सांधा २० तोला

दारु हल्दी

चिरायता २० तोला

वैलगिरी २० तोला

भिलावा की सिंगी

२० तोला

जल ७ सेर

शहद ३५ सेर

गुड़

१॥ तोला

विधि—प्रथम नम्बर ७ औषधियों को कूट कर जल डाल औटावे जब १॥॥ सेर जल शेष रहे सब छान कर उसमें शहद गुड़ डाल कर ह डी में मुख बन्द कर १५ दिन रख दे पश्चात

खान कर २० तोला संजीवनी सुरा डाल कर रख लें ।

उपयोग—प्रातः सायं एक एक तोला अरिष्ट और एक एक तोला पानी मिला कर सेवन कराने से श्वेत और रक्त प्रदर नष्ट हो जाता है ।

कविराज श्री० पं० परमेश्वर प्रसाद जी आयु०

राजगढ़ पोस्ट सादलपुर  
(वीकानेर)

—०—

आपका जन्म संवत् १६-  
६५ वि० से गौड़ ब्राह्मण कुल  
भूपण श्रीमान पं० श्रीराम जी  
वैद्य के यहां हुआ था । आप  
राजस्थान जट्याप कुल ब्रह्मचर्य  
आश्रम रतनगढ़ के स्नातक हैं  
आ० भा० आ० विद्यापीठ की  
आपने आयुर्वेदाचार्य परीक्षा  
पास की है । आपने धर्मार्थ  
औपधलयों में चिकित्सक  
कार्य कर तथा अपने पिता  
से अनुभव प्राप्त किया है आप

श्री सर्वजन हितेषी दातव्य औपधालय के प्रधान चिकित्सक हैं आप  
अपने क्षेत्र में बड़े प्रसिद्ध और अनुभवी वैद्य गिने जाते हैं ।

जीर्ण ज्वर पर—

२३६—लूकला पाव भर लेकर बारीक स्वच्छ कपड़े में रख पोटली  
बांध नदी या कूप में लटकादे ३ दिन रात्रि रहने से चौथे दिन

दो सौ पैंतीस

मल कर द्याया नें सुखा दें और चूर्ण कर शीशी में भर कर रखते ।

उपयोग - तीन गिलोय ६ मासे कासनी ६ मासे को सिल लोढ़े से खूब वारीक पीस द्याई की तरह ११८ डेठ पाव पानी में छान लें और फिर इने पिचल या कांसे के कटोरे में डाल कर निधूम अंगारों पर रख गरम करे और गरम होने से काला काला मेल ऊपर प्राजायगा उसे निकाल कर फेंक दें और कटोरा उतार कर टन्डा कर छान कर रखले आर उसमें २ तोले सर्वत विजूरी मिलाकर पहले ६ मारा खूब कला चूर्ण फांक ऊपर से यह औषधि मगाई । यह प्रयो १४० दिन का है इसके सेवन से जीर्ण उबर, घातुगत उबर, रक्तगत उबर, अवश्य नष्ट हो जाता है x

पच-चायल, मृग की दाज, गेहू की रोटी हलके शाक ।


धरमच-वृत व गरिष्ट भोजन ।

### सर्वत विजूरी-

२४०-चासनी के बीज	१॥ तोला
मरभूजे के बीजों की गिरि	१॥ तोला
मरुती के बीजों की गिर	१॥ तोला

--चासनी की जड़ को छाल २ तोला सब को यवकुट कर १ सेर पानी से अंगारों पर गढ़ाई और जब प्राधा पानी रहे तब छान कर ३ मर भागो मिला अग्नि पर रख सर्वत की चासनी बना धतार टन्डा कर गले । यही सर्वत विजूरी है ।

२-शरीर में क रोग नैल लगाने रहे । प्रातः सायं उपरोक्त प्रयोग का सतत प्रयोग है तथा रक्तमान विपरीत रात्रि को देने रहे तब फल प्राप्त होता है ।



चिकित्सक वै० खटाऊ प्राग जी ठक्कुर  
कोजा चोरा पोस्ट आसंविया (कच्छ)





## रक्त पित्त पर—

२४१—आवल का मुरब्बा

बड़ी हरड़ का मुरब्बा

वंशलोचन असली

मुजेहठी का सूत्र असली

मुक्ता पिष्टी ६ माशे

चांदी के बर्क नग १००

सेब का मुरब्बा

गुलकण्ठ २०-२० तोला

छोटी इलायची के दाने

१-१ तोला

सोने के बर्क २५ नग

फिटिकिरी का कूला ६ माशे


शहद ४० तोला

विधि—काष्ठादि औषधियां कूट कपड़ा में छान ले मुरब्बा सिल लोढ़ी में पीस लें और काष्ठादि दबा मिला दें फिर मुक्तापिष्टी चांदी सोने के बर्क और शहद मिला रखलें ।

उपयोग—दुः छः माशे प्रातः सायं बटाने से रक्त पित्त रक्त प्रदर दाह, तृष्ण, श्वास, कास, प्रतिश्याय जनित कास गले की रुकावट आदि सब सब नष्ट हो जाते हैं ।

## वैद्यशास्त्री अमरसिंह जी वर्मा

पूरनपुर, फरुक्शाबाद



आपका जन्म सन् १९१३ ई० में राजपूत खानदान के अ० वा० चेतारामसिंह जी राजपूत के यहां हुआ । आपने व्याकरण की शास्त्री परीक्षा पाम कर आयुर्वेद पढा और वैद्य शास्त्री की परीक्षा उत्तीर्ण की । विद्वत्परिषद् आगरा होमयो-पैथिक कालेज बनारस से भी पदक प्रशंसापत्र उपाधि प्राप्त की । चिकित्सा में आपने डाक्टरों का सुवर्णिता किया और उनके छोड़े हुए रोगियों

को आरोग्य किया इसलिये अपने प्रदेश में आपने प्रसिद्ध प्राप्त की, आप सिद्ध हस्त चिकित्सक और मिलनसार होने से जनप्रिय हो गये हैं ।

### धातु विकार पर-

४२—कालीमिर्च	दालचीनी	सोंठ	कतीरा
गोंद बबूल	जातित्री	तेजपात	—प्रत्येक १॥-१॥ तोला
केशर १ तोला	मिश्री ४ तोला		अफीम ३ मारी
हस्वे बलसां	मुरमरो	अररकरा	रव्वसूस
कपूर कचरी	जुन्देवेरतर	जन्दवार	दुस्वज
मस्तंगी	अगर कल्मी		—प्रत्येक ७-७ माशे
तज	तुखम खीरा	कायफल	लॉंग
पीपल छोटी	पापाणभेद		—प्रत्येक १०-१० माशे

विधि—मिश्री और अफीम छोड़ बाकी सब औषधियां कूट कनड़ा में छान लें, मिश्री पीस छान कर मिला लें और अफीम गुलाब जल में घाट उसमें सब औषधि मिलाकर चार २ रत्ती की गोली बना सुखा रख लें ।

सेवनविधि—एक-एक गोली सुबह और रात को सोते समय गाय के दूध में मिश्री मिला उसके साथ निगलनी चाहिये । यदि गाय का दूध न मिले तब भैंस या बकरी का भी दूध ले सकते हैं । तैल, खटाई, मछली, शराब, लाल मिर्च आदि सेवन नहीं करे, ब्रह्मचर्य से रहे, इसके सेवन से वीर्य शुद्ध होता है, पुष्ट होता है, बढ़ता है, स्तम्भन राक्ति भी बढ़ती है, बल, स्फूर्ति भी देता है ।

# राजवैद्य पं० लायकराम जी शर्मा वैद्य

श्री स्वतन्त्रानन्दोपघालय चौरौली पोस्ट मोरह (बुलन्दशहर)

—\*—



आपकी आयु ४५ वर्ष के लगभग है। आप श्रीमान् पं० रघुवीरशरण जी वैद्य के सुपुत्र हैं। आप यू० पी० इंडियन मेडीशन बोर्ड से रजिस्टर्ड हैं। आपने अपनी चिकित्सा की प्रशंसा में अनेक प्रशंसापत्र भी प्राप्त किये हैं। आपका उपनाम श्री स्वतन्त्रानन्द जी शर्मा है। १६-२० वर्षों से चिकित्सा कार्य कर रहे हैं, आपका जन्म ब्रह्मपुर कल्लपुरा पोस्ट भाऊर में

हुआ था। अब आप चौरौली चिकित्सा कार्य कर रहे हैं।

**रक्त प्रदर नाशक—**

२४३—दानों मूसली चुनियां गोंद स्वर्ण गोरिक  
शतावर नागकेशर असली संगजराहत बाल  
प्रत्येक १-१ तोला

दम्बुल अखवेन ६ माशे

—सबको कूट कपड़ा में छान कर गुलाब जल में घोट एक २ माशे की गोली बनावें। प्रातः और रात्रि को दो दो गोली गौ के दूध के साथ निगलवायें। दूध कच्चा ही लें मिश्री मिलाकर पर

दो सौ उनतालीस


दो घहर और सायंकाल भी दो गोली गुनाव जल के साथ दें ।  
इस तरह ४ सत्रा चार समय सेवन कराने से मंत्रियों का रक्त-  
प्रदर २-३ दिन में ही वन्द हो जाता है ।

कदिराज वैद्य हिमालयेश्वरानन्द जगू वैद्यभूषण

हिमालय आरोग्य मन्डिर १४/२५६ पेखाटोल

काठमान्डू-नेपाल

—+—



आपकी आयु लगभग २५  
वर्ष की है आप श्रीमान् डा०  
विश्वेश्वरानन्द जी वैद्य के गुपुत्र  
हैं । नेपाल सरकारी आयुर्वेद  
विद्यालय में वैद्यभूषण (६ वर्ष  
का कोर्स) पास की. वीर होस्पि-  
टल में सर्जरी का और वेक्सी-  
नेशन का तथा प्रिन्स होमियो  
कालेज से इंटेक्शन का सर्टी-  
फिकेशन प्राप्त किया है । वैद्यक  
का कार्य परस्परा से चला  
आता है, आप अनुभवी वैद्य हैं ।

मुजाक हर बटी—

२४४—शीतल चीनी

कल्मी गोरा

गुहची चूर्ण

यवहार

शु० फिटचरी

श्री म्बरह (चन्दन) चूर्ण

गोखरू चूर्ण

ईसवगोल चूर्ण

पत्येरु १—१ तोला

दो ली चालीस

विधि—प्रबको मिलाकर २ माशे से ४ माशे तक तण्डुलोदक में चीनी मिलाकर दिन में तीन बार सेवन कराने से सर्व प्रकार के गिनोरिया, मूत्र कृच्छ्र, उपदंश रोग नाश होते हैं । मेरा शतशोनुभूत है ।

यदि मूत्र नलिका में घाव, फोड़ा, फुंसी हैं तो त्रिफला निम्ब पत्र के काथ से उच्चर वस्ति दें ।

### हिमालय वटी—

२४५—सिद्ध मकरध्वज	१ माशे
स्वर्णबिम्ब १॥ माशे	अभ्रक भस्म नं० १ २ माशे
शुद्ध कुचिला २॥ माशे	शुद्ध शिलाजीत ३ माशे
शुद्ध अहिफेन ३॥ माशे	जहर मोहरा खताई ४ माशे
भ्रवाल भस्म ४॥ माशे	अकरकरा चूर्ण ५ माशे
जायफल चूर्ण ५॥ माशे	* कपिकच्छू बीज चूर्ण ६ माशे
गुडूची सत्व ६॥ माशे	+ अश्वगन्ध चूर्ण ७ माशे
जल कमल का केशर ८ माशे	

विधि—पहले काष्ठौषधियों को कूट कपड़ छनकर शेष औषधियों में मिलावें । फिर आमला, शतावर, घतूरे के रस में १-१ दिन भावना देकर १-१ रत्ती की गोली बना लें ।

सेवन-विधि—मात्रा-२ गोली । अनुपान—घृत और शहद बाद में चीनी मिला हुआ दूध पीवें । सेवन काल—प्रातः और सायं ।

गुण—१० दिन सेवन करने से षण्डत्व नाश होकर स्त्री सम्भोग करने की शक्ति प्राप्त होती है । २१ दिन सेवन करने से पुरुषों का वातु सम्बन्धी रोग नष्ट होता है । इसमें संदेह नहीं ।

\* कपि कच्छू बीज चूर्ण (कोंच के बीज का चूर्ण)  
+ अश्वगन्ध (असगंध) चूर्ण

आयुर्वेदाचार्य श्री पं० जिनेश्वरदास जी जैन या०  
जैन औषधालय भीलवाड़ा (मेवाड़)

—०—



आपका जन्म नं० १६५६ में  
श्री विगन्धर जैन मन्त्रदाये-  
लग्न कञ्चुनात्यन्तगत  
चन्द्रवंश में करइल निवासी  
श्रीमान माखनलाल जी के  
यहां हुआ। आपने व्याकरण  
की मन्वमा, आयुर्वेद की  
विशारद परीक्षा पास कर  
चिकित्सा काय किया। आप  
ने आयुर्वेद-शास्त्रा, आयुर्वे-  
दाचार्य परीक्षाओं भी चिकित्सा  
कार्य करते हुए उत्तीर्ण

की। आप बड़े उद्योगी और सिद्ध हस्त चिकित्सक हैं।

धातु वर्धक—

२४६—छुहारे नग ७

शु० शिलाजीत ६ माशे

त्रिवग भस्म

अफीम ७ माशे

स्वर्ण वंग १॥ माशे

१॥ माशे

विधि—छुहारों की गुठली निकाल एक एक छुहारे में एक एक माशे  
अफीम और जितना बड़ का दूध आ सके उतना दूध भर कर  
मुख बन्द कर आटा लगा आंच पर सन्दाग्नि से सेक ले जब  
आटा लाल हो जाय तब निकाल कर आटा अलग कर छुहारे  
खरल में डाल सड़न करें और ७ पुट सतावर के रस के, ७ पुट

दो सौ ब्यालीस

सेसर के रस के दै पश्चात शेष तीनों औषधि मिला मदन कर  
मटर बराबर गोली बना कर सुखा लै ।

सेवन विधि—प्रातः और रात्रि को एक एक गोली दूध के साथ लेने  
से घातु की निर्बलता, हीनता, स्वप्न प्रमेह दूर होते हैं । \*

श्वेत प्रदर हर वर्ती ०

२४७—माजूफल

१ तोला

घावड़ा के फूल

१ तोला

विधि—दोनों को पाव भर पानी में पीस गरम करो जब ५ तोले  
शेष रहे तब ६ माशे फिटकरी खोल, ६ माशे पुरानी ऊन की  
राख मिला कर घोट लो और मलमल के टुकड़ा भिगोकर सुखा  
लो और सुखने पर कैची से काट काट कर छोटे २ टुकड़े करलो  
इन टुकड़ों को रात्रि को सोते समय योनि मार्ग में रख लेने से  
श्वेत प्रदर और सोम रोग (पानी जाना) बन्द हो जाता  
है । \*

वाल वायु विकार पर—

२४८—बच्चे के जन्म से ही कटे हुए नाल पर जरा सी कस्तूरी पानी

\* यह प्रयोग कब्ज करता है दस्त को रोकता है जिनको पाचन शक्ति  
बलवान हो उन को लाभदायक है ।

—सम्पादक

\* प्रयोग उत्तम हैं साथ ही साथ खाने की औषधियां भी दी जाय तब  
विशेष लाभ प्रद रहता है । हमने घात्री घृत खाने को और यह  
पिचु धारण को दिया और लाभ कारी पाया ।

—सम्पादक




में घिस (घोट) लेव कर देने से बालकों को जो वायु रोग होते हैं वही नहीं होते। अनेक बालक धनुषदंकार आदि वायु रोग से जो अकाल मृत्यु प्राप्त करते हैं वह इस उपाय से बच जाते हैं। =

आयुर्वेद विशारद श्री० पं० लक्ष्मणचन्द्र जी जैन

सर्व हितेषी औषधालय

कटनी सी० पी०

—०—



आपका जन्म तारादेही जिला सागर सी० पी० में जैन कुल में हुआ। आपकी आयु ३६ वर्ष की है। आप कानपुर निवासी वैद्य-राज कन्हीयालाल जी जैन, कावराज पं० बाबूलाल जी जैन कलकत्ता से अनुभव और आयुर्वेद का ज्ञान प्राप्त किया तथा अ० भा० आयुर्वेद विद्यापीठ की विशारद काशी विद्वत् सम्मेलन की राष्ट्रीय आचार्य परीक्षा की और वर्माधे औषधा-

= बच्चे के जन्म से ही काकजिह्वा (कौआ की जीभ) मधुमें चटा दे तब बालक मृत्यु नहीं होती। जिन स्त्रियों को मृत-वत्सा रोग होता है उनके बालक इस उपाय से बच जाते हैं। कौआ की जीभ पहले ही प्राप्त कर सुरक्षा कर रख लेनी चाहिये। १ रत्ती की मात्रा में १ ही बार देनी चाहिये।

—सन्नादक

दो सौ चौवालीस

लय में चिकित्सा कर अनुभव प्राप्त किया है।

विषम ज्वर हर वटी—

२४६—करंज की सींग	५ तोला
जीरा सफेद किंचित भुना	२॥ तोला
बबूल की ताजी पत्ती (डण्ठल रहित)	२॥ तोला
पीपरामूल	५ तोला
मैहदी के बीज	५ तोला
चक्रमर्द (पसार के बीज)	५ तोला
गौदन्ती हरताल भस्म	२॥ तोला

विधि—सब औषधियाँ कूट छानकर हरताल भस्म मिला, हेमक्षीरी (सत्वानाशी) के रस से ३ भावना दे, चना बराबर गोली बना सुखा कर रखले।

व्यवहार विधि—एक से ४ गोली तक गरम पानी के साथ ज्वर के वेग से पूर्व ही दे, ज्वर आने पर नहीं। तुलसीपत्र, काली मिर्च, काला जीरा को पानी में पीस छान गरम कर इसके साथ भी गोली दे सकते हैं। ज्वर आने के चार घण्टे पूर्व से एक एक घण्टे बाद एक एक गोली देने से मलेरिया ज्वर १-२ दिन में ही रुक जाता है। \*

\* प्रयोग उत्तम है। गर्भवती स्त्रियों को नहीं देना चाहिये।

—सम्पादक

# वैद्य शास्त्री श्री० अग्रसिंह जां वैद्य

खालसा अमृत दवाखाना सरहिन्द  
पटियाला स्टेट

—०—



आपकी आयु ४४ वर्ष की है। आप गिनकर मृत्यु  
नंशी हैं। आपके पिता श्रीमान सरदार चृगसिंह जी  
हैं। आपने सम्मेलन की वैद्य शास्त्री परीक्षा उत्तीर्ण  
की है। आपने पुस्तकें भी लिखी हैं जो अभी तक  
नहीं हैं।

## प्राणेश्वरी सरहस—

२५०—गन्धा वैरोजा	२ तोला
संख्या श्वेत	१ तोला
नीला धोथा	६ माशे

विधि—प्रथम संख्या व नीलाधोथा को खरल में मोदकर गरीक कन्त  
पश्चात् गन्धा वैरोजा मिला घोट कर सरहस बन होने पर चौड़े  
सुख की शीशी में रखलें।

व्यवहार—जिनका चौड़ा लाहौर शोर \* फोड़ा नो उतना ही ८००  
का टुकड़ा काट सलहस लगा फोड़े पर चिपका दें। अगर फोड़ा  
मरत चमड़ी का हो तब ३ फाये अन्यथा १ फाये में ही आराम  
हो जाता है।

\* लाहौर शोर फोड़ा यह प्रायः लाहौर में ही होता है इसमें से बहुत  
से डोरा के समान सूत से निकलते हैं, इसे वहां लाहौर शोर  
फोड़ा कहते हैं क्या यह स्नायु (नारु) फोड़ा तो नहीं है।

—समाप्त


दो सो डियालीख

ठीक होने की पहचान—फोड़ा वाला भाग मुलायम होकर लभर आवे तब दवा लगाना बन्द करदे, घौना नहीं चाहिये इसी तरह रहने दें हां, ऊपर घी चुपड़ दें, चार रोज के बाद फोड़े के ऊपर से छिलके से बनकर उतरेगे बाद भी १ बार दिन में घी अवश्य लगाते रहें। इस प्रकार १० दिन में फोड़ा का नाम भी नहीं रहेगा।

## कविराज श्रीमान पं० आनन्द जी शर्मा शास्त्री

कौशिक फार्मैसी बट्टी पोस्ट सपरहन  
पटियाला स्टेट

— २ —



आपकी आयु लगभग २७ वर्ष की है। आपने काबिराज, आयुर्वेद शास्त्री, आयुर्वेदार्य परीक्षा पास की है। होम्योपैथिक की एम० बी० बी० भी पास की है। आप पं० वनीराग जी शर्मा उपाध्याय के सुपुत्र हैं। उद्यागशील और मिलनसार हैं।

### रक्त प्रदर हर—

२५१—नाग केशर पहाड़ी

आवले ४ तोले

सोंफ १ तोला

चूहे की भेंगनी १० तोले

१ तोला

सांठ १ तोला

ऊन की राख ४ तोला

मिश्री २५ तोले

विधि—सब को साफ कर कूट कपड़ा में छान भेड़ की ऊन की राख

दो सौ सैंतालीस

और मिश्री मिला रखले ।

सेवन विधि—मात्रा ६ माशे । प्रातः सायं धारोष्ण दुग्ध मिश्री मिले हुए के साथ फकाने से कैसा ही रक्त प्रदर हो अवश्य ठीक हो जाता है ।

ज्वर हर—

२५२—शु० संख्या १ तोला  
सफेद कत्था  
करंजवे की गिरी

शु० हिंगुल ५ तोला  
२ तोला  
५ तोला

विधि—सब औषधियों को प्रथक २ पीस छान एक पत्थर के खरल में डाले और एक एक या दो दो पान डालते जायं जब ४०० चार सौ पान घुट जाय तब गार्डे के बराबर गोली बना सुखाकर रखले ।

सेवन विधि—अजनायन का चूर्ण २ माशे मिश्री पिखी १ माशे से २ गोली मिला जल के साथ फकावे । १ मात्रा प्रातः और १ मात्रा ज्वर बढ़ने से १ घण्टे पूर्व सेवन करावे, जिस ज्वर के बढ़ने का समय न हो उसमें १ मात्रा ज्वर उतरने पर और १ मात्रा ४-५ घण्टे बाद सेवन करावे । इससे द्वितीयक ज्वर, तृतीयक ज्वर, चातुर्थक ज्वर, प्रसूत ज्वर अवश्य शान्त हो जाता है । सन्निपात से भी हम व्यवहार करते हैं ।

# भिषगाचार्य गोविन्दप्रसाद हरिदास आयुर्वेदरत्न

गोमतीपुर आयुर्वेदिक हाल, अहमदाबाद

०—०



आप वैद्य हरिदास जी के सुपुत्र हैं। आपने भिषगाचर्य और आयुर्वेदरत्न उपाधि प्राप्त की हैं। पिता जी की कृपा से अच्छा अनुभव प्राप्त कर लिया है।

## मलेरिया पर—

२५३—समुद्रफल

कालीमिर्च

गेहू

विधि—मसाल भाग ले और नीबू के रस में वांट कर झड़वेर के चरात्रर गोली बनायें। ज्वर आने के पूर्व ३ मात्रा गरम पानी के साथ देने से ज्वर का वेग रुक जाता है।


## विषमुष्टि भस्म—

२५४—कुचला का शोधन कर सम्पुट में बन्द कर लघु पुट की अग्नि दें। स्वांग शीतल होने पर पीस छान कर रख ले। वायु विकार, उदरशूल, जीण ज्वर, में अति लाभदायक है। मधु या गरम पानी के साथ सेवन करावें।

# चिकित्सक पं० कर्मवीर जी वैद्यशास्त्री

आर्य आयुर्वेदिक फार्मसी, नरेला (देहली)

—८—



आपकी आयु लगभग २६-२७ वर्ष की होगी । आपका जन्म छाप्पेरा जिला रोहतक निवासी श्रीमान् पं० प्रभूदयाल जी आर्य के यहां हुआ । आपने आयुर्वेद की विधिवन् शिक्षा प्राप्त की है और अब चिकित्सा कार्य बड़ी सफलता से कर रहे हैं । राज-नैतिक क्षेत्र में भी आप कार्य कर चुके हैं ।

उ्वर-

२५५—वनिया २ तोला  
सत्व नीवू ६ माशे

करंज की गिरी ३ तोला  
शकर (खांड) ६ माशे

विधि—वनिया और करंजगिरी को कूट तथा कपड़ा में छान खरल में डालें पश्चात् नीवू का सत्व डाल मर्दन करे जब सूत्र वारीक हो जाय तब शकर डाल मर्दन कर शीशी में रख ले ।

सेवन विधि—प्रातः सायं दो-दो माशे ताजा जल के साथ देने से उ्वर शान्ति हो जाता है । चढ़े हुए उ्वर में दो-दो घण्टे बाद दो-दो माशे गरम जल के साथ देने से उ्वर उतर जाता है ।

दो सौ पचास

## विशुचिका—

२५६—भीमसेनी कपूर ६ माशे

शुद्ध अफीम १ तोला

शुद्ध सिगरफ १ तोला

विधि—तीनों को अदरक के रस के साथ मर्दन कर बाजरे के बराबर गोली बना सुखा रख लें। एक से दो गोली तक अर्क गुलाब अर्क पोदीना अर्क सोंफ अथवा जल के साथ देने से हैजा (विशुचिका) रोग शान्त हो जाता है। परीक्षा प्रार्थनीय है।

**श्रीमान् पं० रामसनेहीलाल जी वैद्यरत्न**

फतेपुर ककी पोस्ट नसीरपुर जिला मैनपुरी



आपकी आयु लगभग ३०-३१ वर्ष की होगी। आपका जन्म ब्राह्मण परिवार में श्रीमान् पं० रुकमसिंह जी के यहां हुआ। आपने हि० सा० सम्मेलन की वैद्यरत्न परीक्षा उत्तीर्ण की है। ६ वर्षों से चिकित्सा कार्य कर रहे हैं। अनुभवी वैद्य हैं।



## ज्वर नाशक—

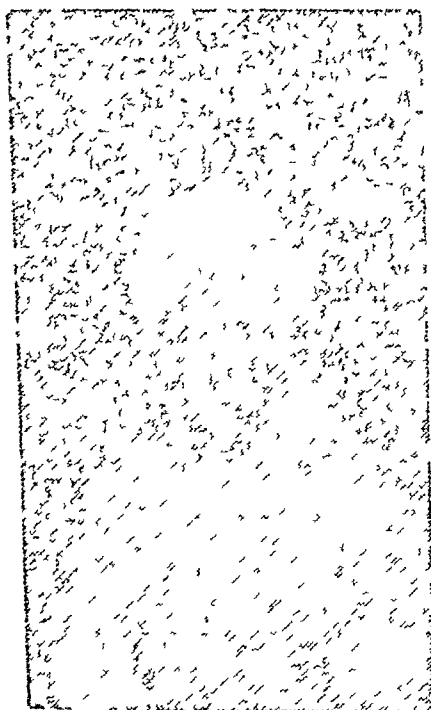
२५७—लाल फिटकिरी जो लेकर किसी राट्टी के पात्र में ठान् अग्नि पर रखते और फिटकिरी से आधे तजन में स्वारपाठे का गन्ड डाल अग्नि दें जब रस जल जाय और फिटकिरी का फूला हो जाय तब उतार कर काली मद्योय के रस में मर्दले कर मटर मरा-वर गोली बना लें ।

सेवन विधि—गरम पानी के साथ ज्वर के देग में २ घण्टे पहले से घण्टे के अन्तर से २ गोली दें । इसमें तिजाली तीर्थोया ज्वर शान्त हो जाता है । देग बन्द होने पर ५-७ दिन प्रातः रायं देने रहने में पुनः आने का भय नहीं रहता ।

## श्रीमान् वैद्यराज हुक्मचन्द जी जोशी

रेलवे रोड बंगामण्डी, जालन्धर

—०—



आपकी आयु लगभग ४६ वर्ष की होगी । आप ब्राह्मण नंगज श्रीमान् प० केसोराम जी जोशी के सुपुत्र हैं । आपने शोधन विधि और भस्म पनीक्षा विधि बड़े अनु-सन्धान से प्राप्त की है । अनेक बार आप आयुर्वेद महारथियों से मिले हैं और सम्मेलनों में पवारे हैं पर यह विधियां प्रकट करने का अवसर ही नहीं मिल सका, उसका विवरण तो हम स्थाना-भाव से यहां नहीं दे सके हैं । बंग, नाग, यशद आदि शोधन से घट जाते हैं और आपकी विधि से घटते नहीं यही विशेषता आपके शोधन में है ।

## शोधन विधि—

बंग, यशद, नाग जिसका शोधन करना हो उसे कढ़ाई में डाल अग्नि पर रख दे, जब धातु पिघलने लगे तब एक सेर धातु हो तो आध पाव सरसों का तैल अथवा गरी का तैल डाल हिलाते रहना चाहिये ( तैल के स्थान पर घृत डालने से अधिक गुणप्रद बनती है) । इससे धातु घटती नहीं है तथा जल्दी गल भी जाती है और गुण भी बढ़ जाता है । जब धातु गल जाय तब जिस पदार्थ में शोधन करना हो वह धातु से अठ गुनी ले मिट्टी के पात्र में भर उसमें गली हुई धातु पतली घार से डाले । जब दूसरी बार शोधन करे तब धातु गलते ही पुनः तैल डालना चाहिये । यदि कढ़ाई में आग लग जाय तब घबड़ाने की बात नहीं ठक देने से अग्नि शान्त हो जाती है । इस विधि से धातु कम नहीं होती और उछलती भी नहीं है ।

## भस्म परीक्षा विधि—

नाग, बंग, जस्त गलने वाली औषधियों की भस्म से तिगुना गौ का घृत मिला कपड़ मिट्टी किये हुये मिट्टी के पात्र में डाल अग्नि पर रख दें । यदि पात्र में अग्नि लग जाय तब उतार कर पुनः घृत डाल रक्खें तेज अग्नि दें । इससे कच्ची भस्म होने पर पुनः जीवित हो उसके कण दीखने लगेंगे । न गलने वाली धातु की भस्म जैसे चांदी, सोना, तांबा लोह आदि उनकी भी इसी प्रकार परीक्षा करें । अग्नि पर रखने के बाद हिलाते रहें । कच्ची भस्म बैठ जाती है और ठीक भस्म घृत में मिल जाती । चांदी सोना वगैरह के तो कण भी दीखने लगते हैं । घृत पंचक से भी धातु कच्ची होने पर जीवित हो जाती है ।

अपने सैकड़ों ग्रहकों, परिचितों एवं प्रेमियों के  
अतीव आग्रह पर

**प्रयोग सखिभास्वा**

का द्वितीय खण्ड

शीघ्र ही प्रकाशित करने का विचार है ।

**नमूना आपके हाथ में है**

आप अपना, अपने दृष्ट मित्रों परिचितों एवं प्रेमियों  
का पता हमें तुरन्त लिखें और यदि सम्भव हो तो फोटो,  
प्रयोग और संक्षिप्त परिचय हमें भिजवा दें । आप  
जितनी शीघ्र परिचय आदि भेजेंगे उतनी ही शीघ्र  
पुस्तक प्रकाशित होगी । कृपया शीघ्रता करें ।

**प्राणाचार्य भवन, विजयगढ़ (अलीगढ़)**

# प्रयोगमणिमाला—



आयुर्वेदाचार्य पं० देवेन्द्रदत्त जी कौशिक

लोकहितकारी रामरमायनशाला, मेरठ ।



श्री घन्वन्तरये नमः

## प्रयोग मणि माला

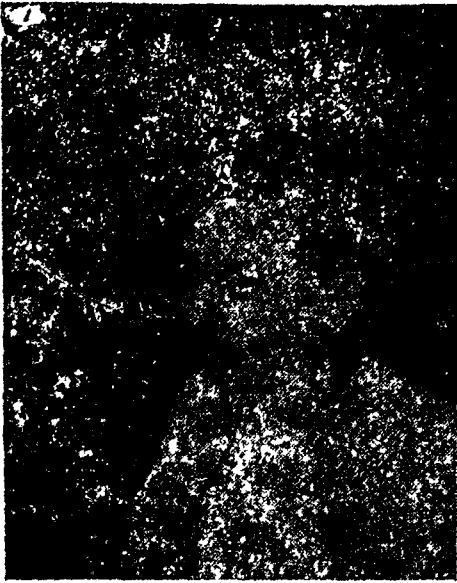
( उत्तरार्ध )

—०—

चिकित्सक--श्री० ठा० चूल्हनसिंह जी वर्मा वैद्यराज

श्री विश्वेश्वर औपधालय, नौवागढ़ी

तिनमहानी, गया।



आपकी आयु लगभग ४८ वर्ष की है। आप क्षत्री राजपूत कुल के श्रीमान ठाकुर कुलदीपसिंह जी वर्मा के सुपुत्र हैं। आपने स्वर्गीय पं० विश्वेश्वर शर्मा वैद्यराज से आयुर्वेद की शिक्षा प्राप्त की और उनसे ही रस चिकित्सक, वैद्यराज की उपाधि प्राप्त की। अण्डवृद्धि, और बालशोष के विशेषज्ञ हैं।

प्रयोग नं० १ - अण्डवृद्धि पर रसायन--

नाग भस्म शतपुटी (पीपल वृक्ष के पत्तों के रस में १०० बार बुभाई और कुमारी के रस से १०० बार खरल कर फूँकी हुई) १ तोला

वंसलोचन दानेदार चीनी २-२ तोला

—मिलाकर ६ घण्टे पक्के खरल में खरल कर रख लें।

व्यवहार विधि—मात्रा ५ रत्ती, अनुपान—खोवादार पेड़ा या दूध के साथ। जाड़े के दिनों में प्रति दिन १ खुराक १६ दिन तक वाद

को १ दिन छोड़कर अर्थात् तीसरे दिन सेवन करें और गर्मियों के दिनों में २ दिन छोड़कर अर्थात् चौथे दिन सेवन करें। पथ्य में दूध वी विशेष, अपथ्य-दही, शर्बत, तम्बूज, ठण्डी वस्तु नहीं खानी चाहिये। पाचन विकार मालूम होने पर औषधि बन्द कर कोई पाचक चूर्ण सेवन करें ठीक होने पर पुनः सेवन करें।

गुण—१६ खुराक सेवन से फोतों में सिकुड़ाहट मालूम होती है। ८० खुराक दवा के सेवन से आराम होजाता है। किसी को और भी अधिक दिन सेवन करनी होती है, पर यह निश्चय है कि अण्डवृद्धि अवश्य शान्ति हो अण्ड पूर्ववत् हो जाता है।

प्रयोग नं २—फौलाद भस्म—

शुद्ध फौलाद का चूर्ण ५ तोला

नौसादर देशी शुद्ध गंधक आमलासार २ - २॥ तोला

—मक्को कुमारी के रस म खरल कर छोटी २ टिकिया बनाले और मराव सम्पुट में बन्द कर पांच सेर उपलो की आग दें। इन्ही तरह ७ अग्नि देने से फौलाद भस्म हो जाता है। x खरल कर रख ले। ( एक पुट ग्वारपाठे का लगा कर रखें )

व्यवहार विधि—खुराक—१ से २ रत्ती तक, अनुपान—एक चुटकी ( आसानी से जितनी चुटकी में आवे उतनी ) फिटिकरी की ग्नील मिलाकर खिला दे ऊपर से दही १० तोला पिला दे। दूसरे दिन फिटिकरी की ग्नील २ चुटकी, तीसरे दिन तीन चुटकी इस तरह अनुपान में फिटिकरी खील बढ़ाता जाय, तीसरे दिन से बढ़ाना बन्द कर तीन २ चुटकी ही दे। ७ दिन में ही कमलवाय रोग चाहे वह स्याह हो, जर्ज हो, एक महीने का रोग एक सप्ताह में, और पुराना हो तब दो सप्ताह में नष्ट हो जाता है।

---

x भस्म हो जाने पर पानी में डाल नौसादर का अंश निकाल कर धीग्वार के रंस में रखना उचित है।

—सम्पादक

# आयुर्वेदाचार्य श्री० पं० देवेन्द्रदत्त जो कौशिक

लोक हितकारी राम रसायन शाला

मेरठ यू० पी०

—०—

आप यू० पी० प्रान्त मेरठ के सु प्रसिद्ध, स्वर्गीय श्रीमान् पं० रामसहाय जी शर्मा वैद्य शास्त्री के सुपुत्र हैं। आप युवावस्था के उद्योगशील और मिलन सार वैद्य हैं आपने ए० एण्ड० यू० तिव्वी कालेज देहली से आयुर्वेदाचार्य धन्वन्तरि और वैद्य सम्मेलन की विद्यापीठ से आयुर्वेदाचार्य परीक्षा उत्तीर्ण की है।

प्रयोग नं० १—अर्श ( बवासीर ) पर—

अहिफेन	१ तोला
नीला थोथा	६ माशे
रसौत	१ तोला
तैल मरसों का	१ तोला

विधि—अहिफेन और नीला थोथा घरल में डाल थोड़ा जल मिला मर्दन करे फिर तैल में डाल मर्दन कर एक पात्र में रख गरम करे जब जल का अंश रुब जल जाय तब अग्नि से उतार कर रखले।

गुण और व्यवहार विधि—शौच के उपरान्त मस्कों पर लगावे। इसके व्यवहार से बिना कष्ट के अर्श के मस्से नष्ट होजाते हैं।

प्रयोग नं० २—अर्श हर गोली—

शु० रसौत	मांतल
हारसिङ्गार के बीज	प्रत्येक १-१ तोला

विधि—मूली के रस में बेर बराबर गोली बना सुखा रखलें। प्रातः सायं पानी के साथ एक एक गोली खिलावें और ऊपर का तैल लगावें। अर्श को आराम होजाता है मस्से गिर जाते हैं।



# वैद्यराज श्री० वा० दलजीत सिंह जी भिपग्रन्त

चुनार आयुर्वेदीय औषधालय, रायपुरी

पोस्ट चुनार जि० मिर्जापुर

—०—

आप की आयु लगभग ४० वर्ष के होगी ! आप क्षत्रिय वंश भूपण श्रीमान जर्मीदार महावीर प्रसाद सिंह जी रईस के सुपुत्र हैं । आपका संस्कृत कार्यालय अयोध्या से भिपग्रन्त की उपाधि और श्री० भा० वैद्य सम्मेलन से स्वर्ण पदक तथा सर्टीफिकेट मिले हैं । आपने आयुर्वेदीय विश्व कोष लिख वैद्य समाज का बड़ा उपकार किया है, तथा और भी अनेक पुस्तकें यूनानी व वैद्यक की लिख आयुर्वेद साहित्य की वृद्धि की है ।

## प्रयोग नं० १—केशरञ्जन—

केशर	अहिफेन	१॥-१॥ माशे
जंगार	काला सुरमा	समुद्र भाग
लौंग	सोना मक्खी	रूपा मक्खी
हरा कांच		प्रत्येक ३-३ माशे
यशद भग्म		५ तोला

विधि—समस्त द्रव्यों को सुरमा की भाँति बारीक पीस (महीन खरल) कर रखले ।

व्यवहार विधि—एक सलाई प्रति दिन लगाया करें यदि रोगी की बुरी हालत हो तो पलकों को उलट कर सलाई कुवरों पर मले ।

गुण—नेत्र व्रण, शुक्र ( फूली ) रोहे के लिये अति गुणकारी है । काष्ठिक आदि से उत्तम है ।

## प्रयोग नं० २--जवाहर मोहरा--

जहर मोहरा खताई		१।।। तोला
अवधि मोती	कहरुवा शमई	प्रवाल मूल
लाजवर्द मस्तूल (घोया हुआ)	रक्त माणिक	नीलवर्ण माणिक
पीत वर्ण माणिक	हरा यशव	पन्ना
लाल अक्कीक	चांदी के वरक	मस्तङ्गी

प्रत्येक ७-७ माशे

सोने के परक	जद्वार खताई	दरियाई नारियल
मकोय	कस्तूरी	भोमियाई (सत शिलाजीत)

प्रत्येक ३-३ माशा

—अर्क गुलाब में दो सप्ताह खरल करके सुरक्षित रखें ।

मात्रा और अनुपान--२ चावल जवाहर मोहरा, ४ माशे खमीरा गाजवान जवाहरवाला या ५ माशे लुबूब कदीर या १ तोला खमीरा गाजवान सादा के साथ उपयोग करें । वादी और अम्ल पदार्थ से परहेज करें ।

गुण तथा उपयोग--यह निर्वलता को दूर करता है तथा हृदय, मस्तिष्क और यकृत अर्थात् उत्तमाङ्गों को शक्ति एवं पुष्टि प्रदान करता है । विशेष उपयोग--यह प्राकृत शरीरोष्मा का पोषक है ।

वक्तव्य--जनाब मसीहुल्मुल्क हकीम अजमल खॉ मद्दाशय के खानदान की प्रधानतम गहौषधि हैं । यह अद्भुत एवं चमत्कृत द्रव्यों में से है और आसन्न मृत्यु रोगी पर भी अपना आश्चर्यजनक प्रभाव प्रदर्शित करता है । +

+ मस्तगी, मकोय, दरियाई नारियल प्रथक कूट छान कर मिलाने चाहिये, वाकी जहर मोहरा खताई, अक्कीक, मुक्ता प्रवाल, पन्ना वगैरह भी प्रथक २ घोट कर पिष्टी बना कर डालने चाहिये ।

—सम्पादक

# कवि०श्री०पं०चन्द्रशेखर जो बहुगुणा आयु०शा०

वाईस प्रिन्सिपल-आयुर्वेदिक एण्ड यूनानी तिब्बी कॉलेज  
करौल बाग-देहली

—०—



आपका जन्म सं० १९४२ वि० में ब्राह्मण कुल भूपण श्री० वैद्यराज पं० पतिराम जी बहुगुणा के यहां हुआ। आपने व्याकरण की शास्त्री और आयुर्वेद की आयुर्वेद शास्त्री परीक्षाये उत्तीर्ण की है। आपको स्वर्ण पदक, रौप्य पदक, मान पत्र एवं प्रशंसा पत्र प्राप्त हुए हैं। इस समय आप महायक प्रिन्सिपल के पद पर कार्य कर रहे हैं।

## प्रयोग नं० १-फिरङ्गारि

+ शुद्ध रस कपूर	१ तोला
सफेद कत्था	६ माशे
छोटी इलायची	६ माशे
लौंग	२० नग
शीतल चीनी	३० दाने

विधि—बकरी के दूध में ७ दिन तक घोट कर मटर के समान गोली बनावें।

---

+ मेथिलिटैड स्पिरिट द्वारा उड़ाया हुआ। --लेखक

—रस कपूर बाजार से लेकर मेथिलिटैड स्पिरिट में खरलकर और डमरू यन्त्र से जौहर उड़ाले ऊपर के पात्र में लगा हुआ संग्रह करे। ऊपर के पात्र को पानी से तर रक्खे या भीगा कपड़ा डाल दें।

--सम्पादक

सेवन विधि—आम के अचार में ७ दिन खिलाना चाहिये । गोली को आम के अचार में लपेट कर निगल जाना चाहिये दांतों से नहीं लगे । ७ दिन में ही आतशक ठीक होजायगी ।

नोट—इसने किसी को दस्त हो जाते हैं तब चिन्ता नहीं करें यदि दस्तों में खून आने लगे तो गोली २-४ दिन बन्द रखनी चाहिये और खून बन्द होने पर पुनः खिलाना चाहिये । किसी २ को गले में दर्द होने लगता है तब भी २-३ दिन बन्द रख पुनः खिलानी चाहिये ७ गोली या १४ गोली से ही रोग नष्ट होजाता है ।

### प्रयोग नं० २--लाल गुड़ा-- ०

रस सिद्धूर	सुहागा खील	सोंठ
काली मिर्च	पीपल छोटी	नीम की छाल
सफेद सरसों	सिंगरफ शुद्ध	इन्द्र जौ
नागर मोथा	लाल चन्दन	कुटकी

विधि—समान भाग लें । काष्टौषधि कूट कपड़ छन कर रस सिद्धूर सिंगरफ खरल में डाल मर्दन करे । जब रवा न रहे तब कपड़ छन औषधि डाल मर्दन कर रखले ।

गुण—बच्चों और गर्भिणी के ज्वरादि के लिये x उत्तम प्रयोग है तथा रोगों में निर्भय होकर प्रयोग किया जा सकता है । अनुपान भेद से अन्य कई रोग भी नष्ट होते हैं ।

---

x पारद वाली औषधियां गर्भिणी के लिये उपयुक्त नहीं । कभी कभी पारद मिश्रित औषधियों से गर्भ पात, या गर्भश्राव होजाता है इस लिये गर्भिणी को देते समय पाठक ध्यान रक्खें । —सम्पादक

# वैद्यराज श्री० पं० रामचन्द्र जी शास्त्री

यू० पी० फार्मसी, कनवरीगल रोड

अलीगढ़

—०—

आपका जन्म विजयगढ़ के समीप वाग के गांव में नामग कुच भूपण श्रीमान् पं० सीताराम जी शर्मा वैद्यराज के यहां हुआ । आपकी आयु अनुमान ४० वर्ष की होगी । आपने संस्कृत और वैद्यक में अच्छी योग्यता प्राप्त की है अनुभवी और विद्वान वैद्य हैं । अलीगढ़ प्रान्तीय वैद्य सम्मेलन के प्रधान मन्त्री हैं ।

## प्रयोग नं १—कण्ठमाला राग पर—

काशगरी सफेदा ६ माशे      सिन्दूर असनी १ तोला  
सरसो का तैल      ५ तोला

विधि—ऊपर की तीनों औषधियां लोहे की कढ़ाई में डालकर मन्दाग्नि में जोप दें और फोगन उतार लें इस प्रकार तीन बार जाप देने में मरहम जैसी हो जाती है तब रख लें ।

व्यवहार विधि—सबसे प्रथम रोगी को एक आसन पर बिठला कर वही चार सेर में २ तोला श्वेत मल पीसकर डाले और उसके सामने रख दें और रोगी से कहें कि फेन की तरह दोनों हाथों से उसे मले और इतना मले कि रोगी के शरीर से पसीना आने लगे ( सिर्फ हाथ के तल भाग से मलना चाहिये ) स्वेद आ जाने पर हाथ कपड़े से पोंछ लें धोवे नहीं । वही को जमीन में गाढ़ दे । इसके दूसरे दिन से मरहम लगाना आरम्भ करे । और कांचनार गूगल खाने को दें तथा दो रत्ती मालती वसन्त भी नित्य दे । इस तरह प्रयोग करने से कितनी ही फूटी हुई कण्ठमाला ही शीघ्र ही अच्छी हो जाती है ।

यह मरहम किसी भी प्रकार के फोड़े और नासूर को भी ( जिसको असाध्य कहकर त्याग दिया हो ) आराम कर देती है ।

# स्वा० श्रो० पं० कृष्णलाल जी वैद्यरत्न

रामकृष्ण औषधालय, मिलौनीगंज, जबलपुर ।



आपकी आयु लगभग ४० वर्ष की होगी । आप गोस्वामी श्रीमान् पं० चन्द्रलाल जी वैद्यराज के सुपुत्र हैं । आपने बृन्दावन में व्याकरण और जबलपुर में आयुर्वेद की शिक्षा प्राप्त की अनुभव पिता जी से प्राप्त किया है । प्रदहणी, मोती ज्वर के विशेषज्ञ हैं ।

## प्रयोग नं० १—संग्रहणी नाशक कल्प—

मकरध्वज

कस्तूरी

गौलोचन

छोटी इलायची के बीज

—चारों—१॥—१॥ माशे

केशर

अफीम

३-३ माशे

फिटिकिरी

६ रत्ती

विधि—सब औषधियों को गुलाब जल में पीस चना बराबर गोली बना सुखा रख लें ।

सेवन विधि—एक एक गोली दिन में तीन बार । रोग बढ़ा हुआ हो दस्त अधिक हों तब दिन भर में ६ गोली तक दे सकते हैं । पशु में दूध ही दें । x

x पशु में दूध गौ का गरम किया हुआ छटांक सेर की चीनी या मिश्री डालकर दें । गोली भी दूध के साथ ही दें । इससे दूध ३ कर से ५ सेर तक पच जाता है । अन्न जल नहीं दें ।

—सम्पादक

प्रयोग नं० २-बाल मोती भूरा (मन्थर ज्वर) नाशक-

मोती	अजमाइन	३-३ माशे
मूद्गा	लौंग	रुद्राक्ष संजीवनी वटी
कालीमिर्च	जीरा सफेद	छोटी इलायची
	प्रत्येक ६-६ माशे	
सोने के वक	१ माशे	चांदी के वक
तुलसी पत्र	भारङ्गी	काकड़ाभिगी
मुलहठी		—प्रत्येक १—१ तोला

विधि—प्रथम मोती गुलाब जल में घोट ले, फिर मूद्गा डाल मर्दन करे उनके बाद संजीवनी डाल पान के स्वरस में मर्दन करें, और फिर तुलसी पत्र हरे डाल घोटें फिर चांदी सोने के वक डाल घोटे शंखनाभि पान के रस में पीसकर डालें शेष कूट कपड़ छन कर डाल पान के स्वरस में घोटकर खुशक कर रखले।

सेवन-विधि—प्रातः सायं पान के रस के साथ सेवन करावे। मात्रा २॥ वर्ष के नीचे के बालकों को २-२ रत्ती और २॥ वर्ष से ऊपर वाले बालकों को ४-४ रत्ती दे। इससे दोपी ज्वर, मन्थर ज्वर नष्ट हो जाता है। यदि बालक को दस्त भी हों तब जयपाल, अतीस, बेलगिरी के योग से दें। यदि कब्ज हो तब काला नमक और हरड़ के योग से दें। x

x यह योग जिस समय मोती भूरा निकले उस समय देने से मोती भूरा अच्छी तरह निकल आता है हम ने उस समय जब कि १०। १५ दाने ही निकले थे इसे दो दो रत्ती और असली केशर एक एक रत्ती मिला कर गरम पानी के साथ सेवन कराया उस से शीघ्र ही मोती भूरा निकल आया। जब मोती भूरा निकल चुका तब हमने इस ही औषधि कोही दो दो रत्ती शहत में चढाया उस से शीघ्र ढल कर भुसी सी उत्तर गई

—सम्पादक

# चाकत्सक--श्री० वैद्य इन्द्रमणि जो जैन

इन्द्र औषधालय कनवरीगंज रोड

अलीगढ़



आपकी आयु ४५ वर्ष की है आप जैसवाल जैन जाति भूपण श्रीमान पं० वृन्दावनदास जी जैन के सुपुत्र हैं। आपने विधवत् आयुर्वेद शास्त्र का अध्ययन किया है। आपने कई पुस्तकें लिखी हैं। अनेक प्रशंसापत्र राजा, जज कलेक्टर, सिविल सजन आदि के प्राप्त किये हैं। जाति भूपण उपाधि और पदक भी प्राप्त किये हैं।

अनेक वैद्यक सभा संस्थाओं के पदाधिकारी एवं सभापति भी रहे हैं।

प्रयोग नं० १ वाल शोष पर—

स्वर्ण भस्म, रोप्य भस्म, मुक्ता पिष्टी, प्रवाल पिष्टी ये १-१ माशे  
केशर, मूर्वा, जायकल दुधवच, छुहारा, कमलगट्टा की मींग,  
शुद्ध हिंगुल प्रत्येक ३-३ माशे

विधि—काष्ठौषधि को कूट कपड़ छन कर लें। प्रथम खरल में शुद्ध हिंगुल डाल खरल करें, जब रवा न रहे तब भस्म पिष्टी डालें, और बाद को कपड़ छन चूर्ण डाल कर गिलोय तुलसीदल देशी पान के अर्क में एक-एक भावना दे मूझ वरावर गोली बना सुखाकर रख लें।

सेवन-विधि—प्रातः सायं १-१ गोली माता के दूध के साथ दें, यदि माता का दूध नहीं पीता हो तब गौ दुग्ध के साथ दें। इसके सेवन से वालशोष (सूखा) रोग नष्ट हो जाता है, और वाल शोष के उपद्रव भी शांति हो जाते हैं।



# आयुर्वेद विशा० श्री० उदयलाल जी महात्मा जैन

श्री महावीर आयुर्वेदिक चिकित्सालय  
देवगढ़ ( मेवाड़ )

—०—



आपका जन्म सं० १९६१  
में देवगढ़ ग्राम निवासी  
श्रीमान् कुलगुरु नाथूलाल  
जी महात्मा के यहां हुआ ।  
आपने दैद्य विशारद एवं  
आयुर्वेद भिषक परीक्षा की  
है । हि० सा० स० की  
आयुर्वेद रत्न परीक्षा पास  
की है । अयोध्या से दैद्य  
धुरीण की उपाधि मिली है ।

## प्रयोग नं० १—नहरुवा पर—

ईसब गोल	कलिहारी	भिंदूर	पियाज
देशी साबुन	बंछुनाग	प्रत्येक ५-५ तोला	
हींग	अफीम	कपर	प्रत्येक १-१ तोला

उपयोग विधि—सब औषधियों को बूट पीस छान कर रखले और  
जब नहरुवे की भयङ्कर पीड़ा और स्थान २ पर निरुलता पकता  
और फूटता है नाड़ी ब्रण का सा रूप लेलेता है उस समय उक्त  
औषधि १ या २ तोले ले २० तोले पानी डाल कर पुल्टिस बना  
किसी हरे पत्ते में रख बांध दें । इस प्रकार बांधते रहने से नह-  
रुवे नष्ट होजाते हैं ।

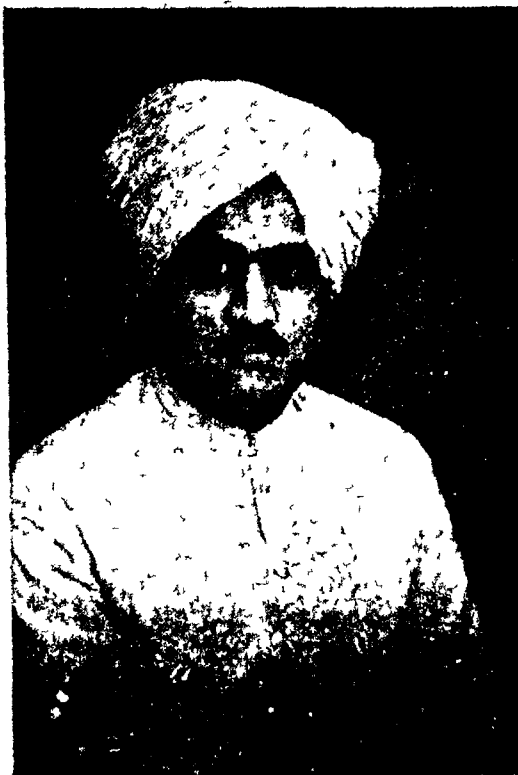
### योग नं० २- नेत्राञ्जन-

समुद्रफेन	७ तोला	फिटकरी	१ तोला
बहेड़े की गिरी	१ तो०	भीमसेनी कपूर	२ तो०
शुद्ध कृष्णाञ्जन			१ तोला

विधि—पहले समुद्र फेन को नीचू के रस में गलावे और खरल में डाल मक्खन के समान हो तब तक घोटे बाद में शेष औषधियां कपड़ छन कर डाल १२ घन्टे निरन्तर घोट कर रखें। यह सुरमा नेत्रों की लाली और जल गिरने पर तथा रतौंध को लाभ कारक है।

### चिकित्सक--श्री वै० अम्बाप्रसाद जी वारोट

श्री चरक चिकित्सालय  
घन्वन्तरि रोड, बड़ौदा



आपका जन्म सं १९६५ वि.  
में कपोल वैश्य जाति के  
वारोट वंश के श्रीमान् खंडे-  
राव जी वैद्य के यहां हुआ  
था अपने पिता जी से ही  
आयुर्वेद पढ़ा और अनुभव  
प्राप्त किया। आप स्टेट वैद्य  
मण्डल के मन्त्री और मेडि-  
कल कौंसिल के सदस्य हैं।  
बात-व्याधि, क्षय-रोग में  
आपकी प्रसिद्धि है।

### प्रयोग नं० १-क्षय रोग हर गोळियां

शुद्ध भस्म

जहरमोहरा पिष्टी

कहरवा पिष्टी

अकीर पिण्ठी

प्रवाल पिण्ठी

अध्रक भग्ना

गोदन्ती हरताल भस्म

+ आयडोफोर्स

विधि—सब समान भाग लें, अर्क दुग्ध में घोट कर चने दरावर गोली बना सुखा रख लें।

उपयोग-विधि—दुवह दोपहर और शाम को एक-एक गोली अजा दुग्ध के साथ देनी चाहिये। पथ्य में अन्न विलकुल नहीं देना चाहिये। गोली लेने के आध घण्टे बाद तुलसी पत्र, मधु, मक्खन मिश्री (खडी शकर) सफेद मरीच ३ नग मिलाकर दे। यह प्रयोग एक मास सेवन का है। क्षय रोग के लिये अनुभूत और अक्सीर है।

प्रयोग नं० २ वात व्याधि हरि ताम्र भस्म

शुद्ध ताम्र के पत्ते

१ तोला

अजमायन

१० तोला

नीलाथोथा

शुद्ध गंधक

३-३ तोला

विधि—एक मट्टी का सराव ले उसमें प्रथम ४ तोला अजमायन रखे और उसके ऊपर १॥ तोला गंधक रखे और गंधक के ऊपर १॥ तोला नीलाथोथा रखे और फिर ताम्रपत्र रख दे और ताम्रपत्र के ऊपर गंधक फिर नीलाथोथा फिर अजमायन जो शेष है रख दे और फिर ग्वारपाठा का रस जितना आवे डालकर ऊपर दूसरा सराव रख कपड़ मिट्टी कर गजपुट में फूंक दे स्वांग शीतल होने पर कपड़ मिट्टी हटा सराव खोलकर पत्ते निकाल लेना फिर उन पत्तों को दूध में दोलायत्र करना जब तक नीला दूध होता रहे तब तक उत्रालना वाद से निकाल पीसकर रख लेना।

+ आयडोफोर्स के स्थान में हमने तो गुलाबी फिटकिरी का फूला लिया और उत्तम पाया।

—सम्पादक

चौदह

सेवन-विधि—एक बाल (१ मास) सोंठ के चूर्ण के साथ एक या आधी रत्ती भस्म मिला फांक ऊपर से १ तोला तिल का तैल या घृत पिलाने से पक्षाघात, आव्यमान, उदावर्त, आर्दित के लिये बड़ा उत्तम है।

किसी २ रोगी को औषधि सेवन के बाद जी घबड़ाता है और वमन भी हो जाती है यदि ऐसा हो तब चिन्ता नहीं करे वमन होने से भी लाभ ही होता है। x

x श्वास रोग में प्रथम बहुत पतली मूङ्ग की दाल भर पेट खिलाने के बाद इस औषधि को २ रत्ती की मात्रा से सोंठ के चूर्ण के साथ सेवन कराने से बड़ा लाभ होता है। प्रायः ५० प्रतिशत रोगियों को वमन हो जाती है। —सम्पादक

—०—

## कविराज श्री ओम्प्रकाश जी वैद्यवाचस्पति

प्रकाश औषधालय मिन्टोरोड, जोधपुर



आपकी आयु २८ वर्ष के लगभग है। आपका जन्म श्री० लाला गौरीशङ्कर जी आर्य के यहां हुआ था। आपने एफ० ए० और हिंदी प्रभाकर परीक्षा दी दयानन्द आयुर्वेद कालेज लाहौर में वैद्यक शिक्षा प्राप्त कर वैद्य कविराज वैद्य वाचस्पति की परीक्षा पास की है साथ ही अ० भा० वैद्य सम्मेलन से स्वर्ण पदक प्रशंसापत्र भी प्राप्त किया है।

## योग नं० १—थिन्न (फूल वही) नाशक—

शुद्ध गन्धक	४ तोला	वाकुची चूर्ण	६ तोला
कपर्द भस्म			४ तोला

व्यवहार विधि—सब को खरल कर शीशी में भर कर रखले और २॥ माशे यह चूर्ण मधु के साथ सायं ४ वजे चाटना चाहिये और प्रति दिन प्रातःकाल निम्न कटि स्नान करना चाहिये ।

पथ्य—में नमक नहीं खाना चाहिये । चने की रोटी घी शक्कर से खानी चाहिये कभी २ गेहूं की रोटी भी शाकादि से खा सकते हैं ।

अपथ्य—कफ वर्धक पदार्थ विशेषतः दही ।

कटि स्नान विधि—जल चिकित्सा वाले लुईकूने के सिद्धांतानुसार बना हुआ टब लें श.म के समय १५ इन्द्रवास्णी फल (तुग्मे) लेकर चाकू से छोटे २ टुकड़े कर उस टब में डाल इतना पानी डाले कि जिससे आसानी से कटि स्नान हो सके रात भर पानी और फल पड़े रहने दें दूसरे दिन ८-६ वजे प्रातः अपने सभी कपड़े उतार उसमें कटि स्नानार्थ बैठ जावे और उस जल को उदर और पृष्ठ प्रदेश पर भी डाले इस प्रकार उस में बैठे २ जब रोगी के मुख में कडुवापन अनुभव होने लगे तब उठ कर तौलिये से भली प्रकार शरीर पोंछ बख धारण कर लेने चाहिये । इस प्रकार प्रति दिन स्नान करे और उस पानी में पांच पांच फल इन्द्रायन के बढ़ाते आठ आठवे दिन ५० होजायेंगे अब लगातार ८ दिन पचास पचास फल ही डाले इसके पश्चात् प्रति दिन पांच पांच फल कम करते जावे और १५ फलों पर आने पर कोर्स समाप्त कर देना चाहिये । १५ दिन विलम्ब देकर ( १५ दिन स्नान न कर ) पुनः उसी प्रकार कटि स्नान करें कोर्स समाप्त होने पर १५ दिन फिर विश्राम कर तीसरी बार कटि स्नान आरम्भ करें ।

और कोर्स समाप्त होने पर रोगी निरोग होजायगा \*

प्रयोग नं २-- पूयमेह हर-

लोहवान

चन्दन का तैल

व्यवहार विधि—प्रथम लोहवान को पीस छान ले फिर उसमें असली चन्दन का तैल इतना मिलावे कि लेहो सी बन जाय। इसको १ या १॥ माशे कैंचटों ( केपशूल ) में भर कर कच्चे दूध के साथ प्रातः सायं रोगी को निगलवा दे वेग अधिक हो तब १ मात्रा दोपहर को शर्वत वजूरी के साथ दे सकते हैं। पहले ही दिन में पेशाब की जलन मिट जाती है २-४ दिन में पीव आना भी बन्द होजाता है औपधि सेवन काल में रोगी को नमक नहीं खाना चाहिये। x

\* प्रायः आयुर्वेद के प्रकाण्ड विद्वानों का मत है कि श्वित्र ( फूग बहरी ) नया २ हो थोड़ा २ घेरे हुये हो तथा एक ही अङ्ग में हो तब वह सुख साध्य है। यदि दो अङ्गों पर हो अधिक काल की हो अधिक स्थान घेरे हुये हो तो वह कष्ट साध्य है। यदि सर्वाङ्गीण हो तो असाध्य है। असाध्य को छोड़ कष्ट साध्य तो अवश्य ही जाता रहता है भगवान की कृपा हो रोगी पथ्य सेवी हो धार्मिक हो तब असाध्य भी जाता रहता है। —लेखक

x औपधि कैंचट में बन्द कर देनी चाहिये अन्यथा वमन होने का भय है। —लेखक

—लोहवान कौड़िया लेना चाहिये तथा चन्दन का तल का अर्थ है मैसूरी सन्दल का तैल। दोपहर को शर्वत वजूरी में मिला कर देने से भी वमन हो जाती है अतः केपशूल में ही देना चाहिये।

—सम्पादक

# आयुर्वेदाचार्य श्री पं. सीतावर जी पन्त

कैलाश आयुर्वेदिक फार्मसी  
नैनीताल



आपका जन्म अल्मोड़ा प्रान्तान्तर्गत दन्य ग्राम में श्री मान पं० केशवदेव जी पन्त शास्त्री के घर में हुआ आपने बिहार विश्वविद्यालय की मध्यमा और काशी हिन्दू विश्वविद्यालय आयुर्वेदाचार्य परीक्षा सन् १९२६ में पास की है। आप अपने प्रान्त के सिद्ध हस्त चिकित्सक हैं और देश प्रेमी हैं। आप अपने यहां काम आने वाली सब ही औषधियां अपनी हलद्वानी की प्रयोगशाला में बनाते हैं। यू० पी० वैद्य सम्मेलन बुलन्दशहर के सभापति और प्रसिद्ध चिद्धान हैं।

## प्रयोग नं० १ शूल नाशक अव्यर्थ योग

शुद्ध अफीम

शुद्ध कपूर

शंख भस्म

अजमायन

सोंठ

शुद्ध द्विगुल

प्रत्येक १-१ तोला

विधि—काष्ठ औषधियां कपड़ छनकर शेष औषधियों के साथ खरल में डाल भांग ६ माशे के पानी में घोंट कर गोली २-२ रत्ती की बना सुखा ले ।

सेवन-विधि—गरम पानी के साथ एक-एक गोली जब तक शूल बन्द

+ न हो तब तक देते रहें शूल बन्द होने पर नहीं देनी चाहिये ।

गुण—इसके सेवन से कैसा ही शूल हो मार्फिया इंजेक्शन की भाँति बन्द हो जाता है । वायुशूल, पिन्नाशूल, पथरी का शूल (दर्द गुर्दा) आन्त्रिकशूल, आन्त्रपुच्छशूल, प्रवाहिका शूल सब ही शान्ति हो जाते हैं ।

### प्रयोग नं० २-शूल नाशक द्वितीय योग—

सर्पगन्धा की जड़ का चूर्ण	सीप भस्म	१-१ तोला
अजुन चूर्ण		६ माशे

विधि—पानी में घोट कर ६ रत्ती की गोली बना सुखा रख लेनी चाहिये । सुबह शाम गरम पानी से सेवन करावे । एलोपैथी में ब्रोमाईड व आइडाइड दो औषधियां तुरन्त लाभ पहुंचाने वाली बहुत पहले से निकली हैं । ब्रोमाईड नींद लाने के लिये नाड़ी मण्डल की उत्तेजना को शांति करने के लिये और मस्तिष्क शूल के लिये बहुत उपयुक्त लिद्ध रूख है । जिन रोगों में एलोपैथिक ब्रोमाईड को देते हैं उनहीं रोगों में वैद्यबन्धु उपरोक्त प्रयोग दे सकते हैं यह हृदय को भी निवृत्त नहीं करती और लाभ भी यथेष्ट करती है । \*

---

+ तेज शूल हो रोगी वैचैन हो तब १५-१५ मिनट पर और साधारण में आध-आध घन्टे में देना । —सम्पादक

\* सर्पगन्धा नींद लाने वाली और रक्त चाप को दूर करने वाली बनौषधि है इसके संयोग से बना यह प्रयोग भी नींद लाने वाला और शूल नाशक है । हमने अनेक बार व्यवहार कर देखा है कि एस्प्रीन से जो हृदय निर्वल होता है उसे हानियां होती हैं, वह इससे नहीं होती इसके हम ३ माशे मुक्ता पिष्टी और ३ माशे अकीक पिष्टी भी डालते हैं । —सम्पादक



# वैद्य भूपण श्री० सन्त इन्दरसिंह जी गायु

अमृतसर (पंजाब)



आपकी आयु ४५ वर्ष के लग भग है। आप माननीय स्वामी रामचरनदास जी महाराज वैद्यराज के शिष्य हैं। आपने रायल आयुर्वेदिक कॉलेज लाहौर से आयुर्वेद की शिक्षा प्राप्त की है। अनेक स्थानों में भ्रमण कर देश का उपकार किया है।

## प्रयोग नं० १-नासूर (नाड़ी ब्रण) पर वटी

रस कपूर	सफेद मिर्च	खुदे इलायची के बीच
वड़ी इलायची के बीच		—चारो १-१ तोला
लाल मिर्च के बीज		६ तोला
लौंग टोपी वाला	× सफेद चिटा जीरा	२--२ तोला
आक की जड़ की छाल		५ सर

विधि—आक की जड़ की छाल छोड़ शेष सातों औषधियां कूटकर कपड़ा में छानकर रख लें। आक की जड़ की छाल ताजी ले पानी में धोकर २० सेर पानी में औटावें; जब १५ सेर रहे तब मल-मल कर कपड़ा में छान ले और पुनः कढ़ाई में डाल

× सफेद जीरा जो खाने का होता है।

—सम्पादक

श्रौटावें जब एक सेर जल रह जाय तब उतार कर खरल में डाल सातों छनी औपधियां भी डाल खरल करें जब गोली बनाने योग्य हो जाय तब दो दो रत्ती की गोली बना सुखा रख लें।

प्रयोग-विधि—एक या दो गोली खिला ऊपर से दूध पिलावें। अथवा घृत के साथ दें। प्रातः और सायं भौंठ, मसूर की दाल, घी डालकर खानी चाहिये। गेहूँ की रोटी खावें, सोंफ के अर्क के साथ भी दे सकते हैं। इसके सेवन करने से ही नासूर जाता रहता है, यदि निम्न मरहम भी लगाते रहें तब और भी जल्दी आराम होता है।

### प्रयोग नं० २-भगन्दर पर मलहम

नीम की नरम पत्ती	+थोम की गंठिया	१०-१० तोला
कास्तगरी सोडा	सफेदा	राल
	प्रत्येक ५-५ तोला	सिंदूर
रस कपूर का जौहर		५ माशे
तैल सरसों		४० तोला

विधि—नीम की पत्तियां साफ कर ले और थोम की गंठियों को छील कर साफ कर ले। पृथक २ इनको पीसकर टिकिया बना लें। सरसों का तैल कढ़ाई में डाल गरम करे मध्यम अग्नि से जब तैल की भूग जल जाय तो प्रथम नीम की और थोम की गंठियां डाल गरम करें जब जल जाय तो गंठियों को चीमटे से निचोड़ कर फेंक दें बाद कास्तगरी सोडा और सफेदा सिंदूर राल इनको क्रम से तैल में डाले और लोहे के मूसल से घोसता जाय और जिस वक्त गाढ़ी हो जाय तो नीचे उतार रस कपूर जौहर डाल मूसल से मिला रख ले।

\* थोम की गंठिया लहसन को कहते हैं।

व्यवहार-विधि—नीम के का 1 से गोठे फिटिमी रखी गाल दाव को धोवे और फाये पर मरहम लगा दाव पर चुपका दें, इनमें भगन्दर, नामूर, विगडे हुए ब्राण, दाद, चयन मधकी लाम परती है। हाथ को साबुन से धोकर जन नेव प्रादि से लगाने से, कारण जहरीली है। =

= इसकी प्रात की वटी आन्यायिकाएँ, लेगक ने किगी हैं। वह स्थानाभाव से नहीं दे सके क्षमा प्रायी हैं। मरहम लाभप्रद अवश्य है।

—गन्यादक

वै० भूपण श्री० पं० कालीचरण जी भट्ट

मुआविद्धिया जिला मंडला सी० पी०



आपकी आयु लग भग ६७ वर्ष की है। आपका जन्म ब्रह्मभट्ट परिवार में श्रीमान् वैद्य माधवराव भट्ट के यहां हुआ। आपने वैद्य भूपण परीक्षा पास की है। कांग्रेस कमेटी के प्रेसीडेन्ट हैं।

प्रयोग नं० १—केश कल्प

एक मोटे और हरे सेमल (शाल्मलि) के वृक्ष को जिसके फूल आने में १-१॥ महोना की देर हो उसके तने (अङ्कवार) में एक

बाईस

ऐसा छेद ( गढ़ा ) करे जिसमें ३-४ सेर से भी अधिक भिलाए आजावें छेद करने पर पके हुए मोटे और पुष्ट मिलावे ३-४ सेर लेकर उस छेद ( गढ़ा ) में भर दें और सेमल की लकड़ी की हरी टाट ( कार्क ) लगा कर छेद को बन्द कर दे और ऊपर से मिट्टी जो पेड़ की जड़ के पास हो थोप दें ( लगा दें ) जिससे सन्धि न रहे और कार्क निकलने न सके फिर जब १-१॥ महीने में उसके ऊपर जो फूल आवे उसकी यह परीक्षा करे कि फूल की धारी यानी जो पतली २ नसे हैं वह काली होगई हैं और फूल भी कालिमा लिये होगया है। यदि फूल में कालिमा न हो और फूल की नसे काली न हुई हों तब वह प्रयोग व्यर्थ गया समझलें, यदि सिद्ध हुआ है तब उसके फूलों को संग्रह कर छाया में सुखा इमामदस्ते में कूट कपड़ा में छान शीशी में भर मजबूत काक लगा कर रखले और ६ मासे चूर्ण फूलों का ६ मासे शकर मिला पाव भर दूध के साथ प्रातः सायं फकावें, बली पलित नष्ट होजाते हैं बाल काले निकलते हैं और काले ही रहते हैं जो सफेद निकले हुये हों उन्हें कटा दें

### प्रयोग नं० २ स्वप्न दोष हर ठन्डाई

चिरोजी

बीज कद्दू

खसखस

सोंफ

काशनी

प्रत्येक ३-३ मासे

शंख पुष्पी ६ मासे

ब्राह्मी ६ मासे

बादाम

नग ५

विधि—एक सेर पानी में ठन्डाई की तरह पीस छान कर उसमें एक पाव दूध तथा शकर मिला लीजिये, १-१॥ गिलास एक समय में सुबह शाम, गरमी के दिनों में पिलाने से १५-२० दिन में ही स्वप्न प्रमेह नष्ट हो जाता है बल वीर्य वर्धक और स्मरण शक्ति को बढ़ा कर शान्ति रखता है



और विदारी कन्द के स्वरस में मर्न कर गटर बराबर गोली बना सुखा कर रखलें ।

सेवन विधि—एक एक गोली प्रातः और सायंकाल खिला ऊपर से दूध गरम किया हुआ मिश्री मिला कर पिलावें, इससे नपुंसकता नष्ट होजाती है बल, वीर्य, स्तम्भन बढ़ जाता है । गुड़, तैल, लाल-मिर्च, खटाई गरम मसाले आदि सेवन नहीं करने चाहिये ।

### प्रयोग नं० २ प्रदर नाशक

माई छोटी	माई बड़ी	बीज वन्द
नाल मखाना	रुमी मस्तङ्गी	प्रत्येक ४-४ माशे
इमली के बीज	मेरू	सेलखड़ी
वज्रूल का गोंद	सालिम मिश्री	असगन्ध
माजूफल		विदारी कन्द

प्रत्येक १-१ तोला

मिश्री ३ तोला १० माशे

वर्क चांदी ११ नग

उपयोग विधि—सब को कूट कपड़ा छन कर वर्क चांदी के मिला रखलें । ६ माशे से ६ माशे तक साठी चावल को कच्चे दूध में धोकर और शर्वत शहतूत २॥ तोले मिला कर फकावें अथवा धारोष्ण दुग्ध या चावल के धोवन के साथ दें । श्वेत-रक्त प्रदर को नष्ट करने वाला है ।

× धारोष्णदुग्ध—एक वर्तन के मुख पर कपड़ा बाँध उस पर मिश्री पीस कर रख गाय का दोहन करे और कपड़ा हटा फौरन पीजावे हवा न लगे इस दुग्ध को ही धारोष्णदुग्ध कहते हैं । चावल का धोवन—साठी चावल ५ तोले को पावभर पानी में भिगो दें और मलकर कपड़ा में छान ले यही छाना पानी चावल का धोवन कहाता है सुबह भिगोवे वह शाम को लें और सास को भिगोवे वह सुबह मल छान कर लें

—सम्पादक

# राजवैद्य स्वर्गीय पं० वेनीराम जी आयु० मार्तण्ड

वैद्य अम्बालाल जी जोषी, मोहन आयु० ग्रंथालय

मुगलपुरा जोधपुर

—\*—



आपका जन्म सं० १६२० वि० में और मृत्यु सं० १६६८ में हुई। आप दधीच ब्राह्मण कुल में श्री० पं० शिवबल्लभ जी वैद्यराज के यहां जन्मलिया था आपने आयुर्वेद पिता जी से ही पढ़ा था। आपको राजवैद्य की उपाधि राज्य की तरफ से और आयुर्वेद मार्तण्ड की उपाधि भारतीय विद्वान् परिषद अजमेर से मिली थी आप विद्वान् और अनुभवी वैद्य थे।

## प्रयोग नं० १—श्वेत-मल्ल भस्म—

२।। तोला डली रूप शुद्ध खनिज श्वेत मल्ल को एक वैगन में टांकी लगा कर रख दे। फिर उसी वैगन के टुकड़े से मुख बन्द कर तीन लड़ा मलमल का कपड़ा लपेट कपर-सिट्टी कर पुट पाक करे। ( जले हुए कण्डो की निधूम राख में ) जब वैगन गल कर जलने लगे तब निकाल ले। फिर धीरज से उसमें से डली निकाल के आक के दूध में डाल दे और ७ दिन पर्यन्त रखा रहने दे, ध्यान रहे डली अर्क दुग्ध में सदैव डूबी रहनी चाहिए उबड़ जाने पर नया दुग्ध डालदे। फिर एक सिट्टी के सरांव में तीन आने भर सिन्दूर नीचे बिछा ऊपर से डली को रख लगभग १/२ पाव सिन्दूर इस प्रकार दवा दे कि डली पूर्णतया ढक जाय इस बड़े सराव को तीक्ष्णाग्नि पर चढ़ादे और ध्यान

रखे कि सिंदूर तिड़क न जाय, दरार पर नया सिंदूर लगादे, लगभग ३ घन्टे की अग्नि से भस्म तैयार होजायगी। परीक्षार्थ उक्त भस्म को निर्धूम अङ्गारे पर डाल कर देखे धूर युत हो तो फिर अग्नि दे। औषधि तैयार है।

मात्रा—आधे ने २ चावल तक बलबल देख कर तत्तद्रोग पर अनुपान से देने से समस्त वात और कफ रोगों को जीते।

कुछ अनुभूत अनुपान नीचे दिये जाते हैं

१--नागबहरी के पान के स्वरस में देने से शहद तथा अद्रक स्वरस सम भाग की गरम चासनी में देने से जीर्ण और दुर्जेय कास व विशेष कर श्वास में अत्यन्त लाभप्रद है।

२--मुनक्का (दाख) के बीज निकाल कर उसके अन्दर दवा बन्द कर निगलने से भीषण वात रक्त कुष्ठ तथा पामा इत्यादि चर्म रोग समूल नाश होते हैं।

३--विरोजा के सत्व २ रत्ती में आधा चावल बराबर डाल कर ठंडे पानी में सेवन करने से उपदश, फिरङ्ग, प्रभृति रोगों में अच्छा काम करता है।

प्रयोग नं० २ रक्त विकारान्तक पर्पटी

शुद्ध पारद १ तोला	शुद्ध गन्धक आमलासार ६ तोला
सोरा कलमी २ तोला	स्वर्ण गेरिक २ तोला
सर्ज (राल) २ तोला	स्फटिक २ तोला
शुद्ध मल्ल ४ रत्ती	शुद्ध अहिफेन २ माशे

बनावट—पहले शुद्ध पारद तथा मल्ल श्वेत को मर्दन करे (२ घन्टे तक) फिर गन्धक मिला कर ३ दिन पर्यन्त घोंटे कज्जली तैयार होने पर शोरा, गेरिक, सर्ज रस और स्फटिक डाल कर एक जीव हो जाने तक मर्दन करता रहे एक अलग खरल में विशुद्ध अहिफेन का चूर्ण कर रख छोड़े फिर एक लोहे की कड़ाही में थोड़ा सा घृत



लगा कर उक्त मर्दित द्रव्यों को डाल कर निर्धूम अङ्गारों पर रख गला कर अहिफेन का प्रक्षेप दे। लोहे की शलाका से चला कर भेंस के गोबर पर एक कदली पात रख कर पर्पटी ढाल दे। ठन्डी होने पर पर्पटी को निकाल काम से लावे।

मात्रा—आधे माशे से २ माशे तक बलोवल देख कर दें।

गुण—रक्ती पर्पटी का चूर्ण १ तोले शक्कर के साथ सेवन करने से रक्त विकार, खून की खुश्की, खुजली आदि रोगों पर अपना प्रभाव दिखाता है।

—\*—

## आयुर्वेदाचार्य पं० रामस्वरूप जी शर्मा

गोपाल आयुर्वेद भवन, उखलाना

पो० हरदुआगंज जि० अलीगढ़



आपका जन्म सं० १९४६ वि०  
ब्राह्मण कुल भू० श्रीमान् प०  
नाथूराम जी शर्मा के यहां  
हुआ था। आपने खुरजा से  
व्याकरण मध्यमा के २ खंड  
उत्तीर्ण कर देहली के बनवारी  
लाल आयुर्वेद विद्यालय से  
वैद्य परीक्षा और जयपुर से  
आयुर्वेदाचार्य परीक्षा दी और  
और जयपुर स्वामी जी की  
सेवा में रह अनुभव प्राप्त किया  
आपने एक गोपाल आयुर्वेद

विद्यालय भी खोल रक्खा है वहां के विद्यार्थी जयपुर या देहली भी परीक्षा दिया करते हैं। आप बड़े सिद्ध हस्त चिकित्सक हैं।



वैद्यशास्त्री पं० रामचन्द्र जी शर्मा  
कनवरीगञ्ज रोड अलीगढ़ ।



## प्रयोग नं० १—विषम ज्वर हर बटी—

कालमेघ घन सत्व	चिरायता घन सत्व
गुड़ूची घन सत्व	अभ्रक भस्म
लाल फिटकरी का फूला	लोह भस्म करंज मींग
प्रत्येक १-१ तोला	

शु० मीठा तेलिया ६ माशे	रस सिंदूर ६ माशे
तुलसी पत्र	५ तोला

विधि—सब औषधियों को अच्छी तरह खरल करके नीम के पत्र के रस में घोटे और चना बराबर की गोली बनाले ।

सेवन विधि—१-१ गोली ३ बार जल अथवा सुदर्शन अर्क के साथ दें इससे मलेरिया ज्वर, लीहा, यकृत विकार के साथ दूर होता है ।

## प्रयोग नं० २—यक्ष्मा नाशक—

मुक्ता पंचामृत ( यो. र. ) २ तोले	स्वर्ण भस्म ३ माशे
रस सिंदूर षड् गुणवालि जारित १ तो०	लोह भस्म ६ माशे
अभ्रक भस्म सहस्र पुटी १ तोला	रौप्य भस्म ६ माशे
छिलका कुक्कुटांड भस्म ६ माशे	खर्पर भस्म ६ माशे
प्रवाल भस्म १ तोले	शृङ्ग भस्म ६ माशे

विधि—सब को खूब खरल कर केकड़ा के मांस रस, सितावर के स्वरस अथवा काथ गुड़ूची स्वरस से ३-३ दिन मदन कर रखलें । मात्रा २ रत्ती दूध के साथ दें । क्षय की प्रथम और द्वितीय अवस्था में अति लाभदायक है ।

# आयु०भू०वैद्य रामकिशन जी गुप्त 'दीन' आ०विशा०

रामकिशन आयुर्वेदिक चिकित्सालय  
कोसी कलां जिला मथुरा

—\*—



आपका जन्म सं० १९८० वि०  
में श्रीमान् वैद्य श्रीचन्द्र जी गुप्त  
के यहां हुआ । आपने आयुर्वेद  
विशारद परीक्षा उत्तीर्ण की है  
आप चिकित्सा कार्य करते हुए  
परीक्षाएँ देने का विचार रखते  
हैं और वैद्य भूषण, कविरत्न,  
उपाधि भी प्राप्त की हैं ।

प्रयोग नं० १—शोथ हर—

रेवन्द चीनी

सोंठ

काली मिर्च

पीपल छोटी

अजमोद

स्वर्ण माक्षिक भस्म

व्यवहार विधि— काष्ठौषधि को कूट कपड़ छन कर भस्म मिला मर्दन  
कर रखले सब औषधियां बराबर लें । मात्रा १ माशा ।

सेवन विधि—प्रातः सायं मध्यान एक-एक माशे औषधि शहद में  
चटावें ७ दिन चटाने से कैसा ही शोथ हो अवश्य नष्ट हो

तीस

प्रयोग नं० २—नस्य नकसीर—

निर्माण विधि—काले रङ्ग की बकरी की पूंछ ( दुम ) के नीचे के बाल १ तोला गुलाबी फिटकिरी १ तोला दोनों को एक सराव में रख उपर से घोड़े की लीद का स्वर्ग इतना डालें कि जिसमें अच्छी तरह से तर (भीज) हो जाय । फिर दूसरा सराव ठक सन्धि बन्द कर कपड़ मिट्टी करें । ५ सेर उपलों में फूंक दें । स्वांग शीतल होने पर निकाल खरल कर शीशी में सुरक्षित रखें ।

सेवन विधि—उपरोक्त दवा करने से पहले काली बकरी के बालों की रोगी की नासिका के नीचे अग्नि पर डाल धूनी दें । बाद में रोगी को चित्त ( सीधा ) लिटा कर उपरोक्त निर्माण नस्य को सुवाएँ । ऐसा दिन में दो बार करें, और धूनी देना नहीं भूलें ।

गुण—नकसीर ( *Seuvry or epistaxii* ) जिसमें कि रक्त में तेजी आजाने से नाक की भीतरी रगे खुल जाती हैं और पतला पतला खून निकलने लगता है, पित्त की अधिकता होती है । ज्वर आदि में भी नाक से खून गिरने लगता है, ऐसी अवस्था में यह प्रयोग तीर की तरह सत्त्वर काम देता है ।

x ऊपर की औषधि प्रातः सायं पुनर्नवादि काथ के साथ देने से अति लाभ करती है बिना काथ कम । —सम्पादक

पुनर्नवादि काथ—पुनर्नवा, नीम, पटोल पत्र, सोंठ, कुटकी, गिलोय, हरदार, हरड़ समान भाग । गौ मूत्र डाल कर ।

# वैद्य भूषण श्री० रामचन्द्र जी जैन

मड़ाना-कोटा स्टेट

—\*—



आपकी आयु ३१ वर्ष की होगी। आप श्रीमान लाला फुन्दीलाल जी जैन के सुपुत्र हैं। आपने आगरे और ललितपुर से आयुर्वेद विशारद एवं वैद्य भूषण उपाधि प्राप्त की है।

## प्रयोग नं० १—निमोनिया पर—

मकरध्वज १ तोला

जायफल ३ माशे

स्वर्ण माक्षिक भस्म ३ माशे

वंश लोचन —

अभ्रक भस्म १ तोला

माणिक्य रस १ तोला

जावित्री ३ माशे

३ माशे

विधि—सब को पान के रस में खरल कर उरद वरावर गोली बनाले एक एक गोली पान के रस के साथ दें। निमोनिया की ऐसी अवस्था में जब रोगी की नाड़ी कमजोर होगई हो, अथवा तीव्र ज्वर हो देने से लाभ होता है। साथ ही निम्न-लिखित पसली शूल पर तैल छपा हुआ है उसे बना कर और मोंम मिला कर पलस्तर (सास्टर) भी कर देना चाहिये।

## प्रयोग नं० २—पशुली शूल पर तैल—

सींगिया विप ५ तोला	संख्या सफेद ४ तोला
लौंग २ तोला	अजवाइन खुरासानी ३ तोला
बीज घतूरा ३ तोला	जायफल २ तोला
सैंधा नमक ५ तोला	सोंठ ३ तोला
पीपरा मूल ३ तोला	अफीम २ तोला
सफेद घोघची ३ तोला	गुल वावूना २ तोला
सुरंजान कड़वी २ तोला	गौ मूत्र १ सेर
तेल सरसों	१ सेर

विधि—सब औषधियों को कूट गौ मूत्र डाल खूब चारीक पीस शोध  
बचा गौ मूत्र और तैल मिला मन्दाग्नि पर पकावे जब गौ मूत्र  
जल जाय तैल मात्र शेष रह जाय तब छान कर रखलें।

उपयोग—निमोनियां में जब पसली में दर्द हो तब इस तैल की  
मालिश करे अथवा ५ तोले तैल में १ तोले भोंस मिला गरम कर  
कपड़ा पर लगा पलस्तर की तरह लगादे और दोतल में गरम  
पानी कर सेकदे तो अवश्य शांत होजाता है। बात रोग में जहां  
दर्द हो वहां भी मालिश से लाभ होता है। +

+ निमोनियां रोग में एक बात का प्रत्येक चिकित्सक को ध्यान  
रखना चाहिये कि रोगी का कफ निकलता रहे यदि कफ खुश्क हो तब  
तर कर अथवा जिस उपाय से कफ निकलने लगे वही उपाय करे पर  
यह भी ध्यान रहे कि कफ निकालने वाली औषधि या उपाय ऐसा न  
हो कि दीर्घों को बढ़ादे। —सम्पादक




# वैद्यरत्न श्री० पं० रघुवीरशरण जी शर्मा वै०

आयुर्वेदिक रसायन शाला

दुलन्दशहर

—?—



आपका जन्म सं० १९६०  
बि० में ज्वार खेरा ग्राम में  
श्रीमान् पं० भवानी प्रसाद  
जी शर्मा के यहां हुआ।  
आपने व्याकरण मध्यमा  
और देहली की वैद्य परीक्षा  
पास की है आपने रसायन  
शास्त्री पं० श्यामसुन्दराचार्य  
वैश्य के पास रह आयुर्वेद  
सायन की शिक्षा प्राप्त कर  
उनसे ही वैद्य रत्न की  
उपाधि प्राप्त की। आप ने  
वैद्यक पत्रों में अनेक लेख  
लिखे हैं। प्रशंसा पत्र पुर-  
स्कार भी प्राप्त किए हैं।

प्रयोग नं० १—गर्भ पात पर—

गोखुरु छोटे

कांस की जड़

अण्ड की जड़ की छाल

कुशा की जड़

—समान भाग लेकर और जौ कुट कर रखले।

उपयोग विधि—रात्रि को सोते समय इस दवा की १ तोले की साफ  
कपड़ा में पोटली बना एक कढ़ाई में डाल दे और उसमें आध सेर

दूध और आध सेर पानी डाल औटावें जब पानी जल जाय दूध मात्र शेष रह जाय तब पोटली निकाल कर फेंक दें और दूध को छान कर मिश्री मिला कर ठन्डा करके पिला दें \* यह गर्भ स्थिति के एक महीने बाद से अन्त तक देते रहें तब गर्भपात गर्भश्राव नहीं होता यह निश्चित है ।

### प्रयोग नं० २—रक्त प्रदर नाशक—

पठानी लोध ५ तोला

समुद्र सोख ५ तोला

—इन दोनों को कूट कपड़ा में छान कर रखलें ।


उपयोग विधि—२ तोले साठी चावल को जल में पीने योग्य पतले पकाओ और उपरोक्त चूर्ण ६ मांशे फंका ऊपर से यह पिलाओ प्रातः काल दिन में एक ही समय । जब अन्य मूल्यवान योग से रक्त बन्द नहीं होता तब इससे होजाता है रक्त प्रदर को अव्यर्थ है ।

\* रोगी को विश्वास के लिये अपने आप से मुक्ता शुक्ति पिष्टी अथवा गिलोय का सत्व १-१ रत्ती की पुड़िया बना कर देवे और कह दे कि इसे फांक ऊपर से पिलावें । अथवा कल्कुलहञ्ज (पत्थर का दिल ) जिसका वर्णन प्राणाचार्य भाग १ अङ्क ३ में प्रकाशित हुआ है उसको पीस कर पिष्टी बना कर रखलें और इस की एक मात्रा एक रत्ती की शर्वत अनार में चटा ऊपर से पिलावें तो और भी उत्तम ।

—सम्पादक

# श्री० पं० रामस्वरूप जी शर्मा गौड़ वै० शास्त्री

आरोग्य सिंधु औषधालय, फिरोजाबाद



आपका जन्म सं० १९६४ वि० में गौड़ब्राह्मण कुल के श्रीमान् पं० लक्ष्मीनारायण जी शर्मा वैद्यराज के यहां हुआ था। आपने व्याकरण की प्रथमा और और आयुर्वेद की वैद्य शास्त्री परीक्षा उत्तीर्ण की है, आप अपने पिता जी के अनुभव को लेकर चिकित्सा कार्य में दक्ष हो चुके हैं।

## प्रयोग-नं० १ -लाल जीवन--

गो लोचन ३ माशे

एलुआ ६ माशे

उसारे रहमान १ तोले

केशर १ तोले

कटेरी का जीरा १ तोले

यव तार १ तोले

सत्यानासी के बीज

१ तोले

विधि—सब को कूट छान कर अदरक के रस में मर्दन कर बाजरे बराबर गोली बना सुखा रख ले।

सेवन विधि—१-१ वटी दो-दो घण्टे के अन्तर से सँहुड़ के पत्तों को गरम कर रस निकाल कर १ माशे, शहद १ माशे मिला कर चटावें। बच्चों का डब्बा (पसली चलना) खांसी, श्वास, सर्दी विवंध को दूर कर मल द्वारा वायु को निकाल साफ कर देता है।

# उयो० शा० श्रो० पं० लक्ष्मीनारायण जी भा आयु०

श्री भुवनेश्वरी औपघालय मधुवनी जिला दरभंगा ।

—\*—



आपकी आयु ४४ वर्ष की है ।  
आप मैथिल ब्राह्मण कुल भूपण  
श्रीमान् पं० मुरलीधर जी झा  
के सुपुत्र हैं, आपने ज्योतिष की  
शास्त्री बनारस से और आयु-  
वेदाचार्य विहार संस्कृत एसो-  
सियेशन से तथा वेदान्त साहि-  
त्यालङ्कार आदि अनेक परीक्षाएँ  
दी हैं । चन्द्रधारी संस्कृत कालेज  
के अध्यापक और विहार संस्कृत  
एसोसियेशन के परीक्षक भी  
रह चुके हैं ।

प्रयोग नं० १--नपुंसकता के लिये--

शुद्ध श्वेत सोमल १ तोला शुद्ध रुमी सिंगरफ २ तोला

—दोनों को एकत्र खरल में डाल खरल करे खूब वारीक चूर्ण  
हो जाने पर १० तोले घतूरे के बीज का रस डाल कर खरल करे जब  
रस सूख जाय तब ५ तोले अकबन (आक) का दूध डाल कर इतना  
खरल करे कि टिकिया बनने योग्य हो जाय तब पतली टिकिया बना  
छाया में सुखा कर २० तोले नक छिकनी की लुगदी में रख निर्वात  
स्थान में ४ सेर जङ्गली कन्डों में रख फूंक दे स्वांग शीतल होने पर  
टिकिया निकाल खरल में डाल ५ तोले छोटी इलायची के दाने मिला  
खूब खरल करे और उसमें थोड़ी २ उत्तम दर्जे की बाण्डी सुरा डालते  
जाय जब १ बोतल बाण्डी सूख जाय तब अच्छी

कस्तूरी ३ माशे

जुन्दवेदस्तर १ तोले

केशर आधा तोला

सोने के वर्क १ माशे

चांदी के वर्क ३ माशे

—मिला कर एक रत्ती की गोली बना छाया में सुखा रखलें ।

सेवन विधि—प्रातः और रात्रि को १-१ गोली १-१ छटांक मलाई में लपेट कर खानी चाहिये । ऊपर से एक सेर दूध गरम किया हुआ । सत्री मिला कर पीवे- यदि गरि न करे तब २ गोली की मात्रा कर सकते हैं । प्रबल रोग में ४० दिन के सेवन से नपुंसकता रोग नष्ट हो जाता है निम्न तिला भी लगावें ।

तिला—

श्वेत संगिया १ ताले

घतूरे का रस ५ तोले

—दोनों को खरल में डाल जब तक खरल करे कि रस सूख, फिर १० तोले कुंकुटाण्ड का पित्ता थोड़ा २ डाल कर घोटे और फिर ५ तोले अकवच का दूध डाल खरल करे सूख जाने पर कुचला के बीज के बीच का पित्ता आधा तोला लवङ्ग का तैल ५ तोले मिला कर खूब घोटे वाद चीनी के प्याले में रख कड़ी धूप में टेढ़ा कर रख दें जो तैल उसमें निकले उसमें जुन्दवेदस्तर १ तोला, वीर बहूटी ताजा एक तोला मिला कर खूब खरल करे फिर ५ तोले माल कांगनी का तैल मिला शीशी में रख ले ।

उपयोग विधि—५-६ वूंद लिंग की सुपारी और सीवन को वचा कर नस में उंगली से मल कर सुखा दें और पान गरम कर ऊपर से बांध फिर लङ्गाट लगावे । स्नान छोड़ने गरम पानी से रही जाय फुन्सी होजाय तो शत घात घृत (१०० वार पानी से धुला घृत) लगावें । तिला २१ दिन तक लगावे ।

# चिकित्सक श्री० शिवकुमार जी गुप्त वैद्यराज

श्री शिव चिकित्सालय, रावतपाड़ा-आगरा



आपकी आयु ४० वर्ष की है। आपके पिता श्रीमान् श्री. बालकुल भूषण केदारनाथ जी गुप्त वैद्य भूषण थे। आप आगरे के प्रतिष्ठित वैद्यों में हैं। आपके यहां परम्परागत चिकित्सा कार्य होता आया है। आपने आदर्श आयुर्वेद विद्यालय सरस्वती भवन में वैद्यक शिक्षा प्राप्त की है।

## प्रयोग नं० १-ब्रण हर-

तैल तिल का ४० ताला काशगरी सफेदा २० तोला  
नीम की लकड़ी

विधि— काशगरी सफेदा जो फूला हुआ हलकी जात का हो लेकर खूब बारीक चलनी में छान कर प्रथक रख लेना। एक लोहे की कढ़ाई में तैल को डाल गरम करना जब तैल खूब पक जाय तब उसमें उपरोक्त सफेदा मिला कर नीम की लकड़ी (सोटा) जो आदमी के पाँचे (कलाई) के समान मोटा और ३ फीट लम्बा हो तथा ताजा कटा हुआ हो अर्थात् उसी दिन नीम के वृक्ष से कटवा कर मंगाया गया हो उससे कढ़ाई में पड़े तैल और सफेदा को खूब घोटता रहे (मर्दन करता रहे) कढ़ाई के नीचे अग्नि मन्द २ लगती रहे। जब घोटते २ एक तार की चासनी के समान गाढ़ी और लसदार होजाय तब कढ़ाई को अग्नि से उतार लें। यह अग्नि पर पतली ही रहती है पर ठन्डी होने पर मरहम की तरह गाढ़ी होजाती है।

व्यवहार—कड़ा के फाड़े पर चाकू या छुरी से लगा कर जरा सी अग्नि की गरमी दिखा ( सुलगे कोयले से जरा मेरते ) या दिया सलाई को जला उससे गरम कर त्रण पर चुपका दें ।

गुण—गके त्रण को फोड़ कर मवाद निकाल २-३ फाड़े में ही नुमा देती है । विगड़े सड़े और पुराने जन्तों को तौम के अन्धे प्रकार बनाये पानी से पिचकारी के जरिये साक करले फिर गोजे या कपड़े के तन्तुओं को मरहम में मान कर जन्म में धीरे २ म गर दे यदि अधक विगड़ा हो तब दिन में दो बार अन्यथा एक बार लगायें । इससे कैला ही विगड़ा जखम फोड़ा हो अवश्य आराम हो जाता है । यह प्रयोग हमारे वाया सादेव बनाते थे और पिता जी भी बनाते है दूर २ तक के लोग ले जाते हैं ।

नोट—बनाते समय इसके धुआं से बचते रहें इसका धुआं अधिक लगने से श्वात हो जाने का भय रहना है । इनका कढ़ाई से कुछ गरम रहते ही कांच या चीनी के चाड़े मुख की शीशी ( वर्नी ) में भरले क्योंकि यह ज्यादा खुली रहने और ठंड़ी होने से चीचड़ रवड़ जैसी होजाती है हवा नहीं लगने से उत्तम मरहम बनी रहती है ।

## — प्रयोग नं०२—दन्त पूय और दन्त कृमि पर—

वच (घुड़वच)

कपूर

वायविडंग

हींगचड़िया

गौ घृत

विधि—चारों औषधियों को कूट कर कपड़ा में छान शीशी में रखले १॥ माशे चूर्ण को ६ माशे गौ घृत को चम्मच में मिला कर गरम करे और एक रुई की फुरफुरी सीक पर बना उसको दवा में डुबो कर मुख के अन्दर मसूड़ों और दांतों को सेके ।

गुण—इसके सेक करने से फूले, सूजे मसूड़े टीस मारते हुये दांत, दांत में कीड़ा लगने से पीड़ा लपकन आदि सब १०-१५ मिनट सेकने से तत्काल बन्द हो जाती है जो मसूड़े इतने ज्यादा फूल और सूज गये हों कि मुख खोलने रोटी खाने में तकलीफ हो तब इसके द्वारा सेक करने से उसी समय आराम मालूम होने लगता है दन्त शूल के लिये अन्यर्थ है । जब डाढ में ही ज्यादा दर्द हो या कीड़ा लग गया हो तब रुई के फाड़े में सूखी दवा ही २-३ रत्ती रख दवाने से रतूबल निकल दर्द दूर होजाता है ।

# राजवैद्य श्री० पं० सुरेन्द्रनाथ दीक्षित आ० वि०

प्रधान मंत्री अ० भा० आयुर्वेदिक चिकित्सा प्रचारक संघ  
वाराणसी यू० पी

—\*—



आपकी आयु लगभग ३५ वर्ष की होगी। कान्यकुब्ज ब्राह्मण कुल भूषण श्रीमान राजवैद्य स्वर्गीय पं० श्रीनिवास जी दीक्षित वैद्य शास्त्री के आप सुपुत्र हैं। आपने व्याकरण और आयुर्वेद का विधिवत् अध्ययन किया है। अनेक उपाधि पदक प्रशंसा पत्र प्राप्त किये हैं वैद्यक समा सोसायटी के प्रमुख व्यति हैं। आयुर्वेद विशारद, साहित्य रत्न परीक्षायें पास की हैं।

## प्रयोग नं० १—श्वास हर तैल—

गङ्गाजी की बालू	२० तोला	कलमी सोरा	२० तोला
संखिया शु०	२ तोला	जावित्री	२ तोला
लोंग	तज कलमी	शीतल चीनी	
पठानी लोध	जायफल	केशर असली	
छोटी इलायची का दाना		प्रत्येक १-१ तोला	

व्यवहार विधि—सबको कूट कपड़ मिट्टी की हुई आतसी शीशी में भर पाताल यन्त्र में रख तैल निकाल ले। तैल बहुत थोड़ा निकलता है सावधानी से निकाल शीशी में भर काके लगा रखें। एक सीक बङ्गला पान में लगा प्रातः सायं सेवन करावें, गरमी मालूम हो तब मक्खन मिश्री खिलावें। हर प्रकार की श्वास में अति लाभदायक।



## प्रयोग नं० २—सुजाक हर वटी

शुद्ध रस कपूर २ माशे छोटी इलायची के दाने ६ माशे  
 गेरू ६ माशे रार देशी ६ माशे  
 वैरोजा का सत्व ६ माशे पुराना गुड़ २ तोले

व्यवहार विधि—सब को पीस गुड़ मिला गोली छोटे वेर की बराबर बना रखलें। सुबह शाम १-१ गोली आम के अचार के तैल में खांय। पथ्य में अधिक मिर्चों से बने हुये दही बड़े च खटाई आदि खाना हित कर है।

## प्रयोग नं० ३—गुजाक हर पिचकारी

—बकरी का दूध २ सेर लेकर ४ बोलियों में भर कर कढ़ी छोट लगादे आर ऊपर से मजबूत-कपड़ा बांध दें और धूप में ३ दिन तक रखे। जब दूध फट जाय तब मोटे कपड़े में छान लें और चोतल में भर कर निम्न औषधियां कपड़ छन कर पिला दें

कत्था पपरिया शु० रसौत छोटी इलायची के दाने  
 कलमी सोरा कपूर देशी १-१ तोला  
 रस कपूर १ रत्ती तृतिया भुना आधी रत्ती  
 तृतिया कच्चा आधी रत्ती

—सब को मिला चोतलों की काक लगा दूध में ३ दिन रखें बाद कपड़े में छान इसकी पिचकारी लगावें। +

+ पिचकारी लगाते समय ध्यान रखे कि मूत्रनली के अन्दर ही तक अर्क जासके। जोर से पिचकारी न लगावे अथवा एक हाथ से इन्दी की जड़ की तरफ दबाये रहे जिससे अर्क भीतर नचहा जाय सिर्फ मूत्रनली तक ही रहे।

—सम्पादक

# कविराजश्री० वैद्य श्रीराम जी गोविल भिषगरत्न

एल० ए० एम० एस० ए० एम० ए० एस० एफ०

किशोर आयुर्वेदिक बर्मस बुलन्दाशहर

—\*—



आपकी आयु ३१ वर्ष की है। आप अग्रवाल कुल भूपण श्रीमान् वा० किशोरी लाल गोयल मुख्तार के सुपुत्र हैं। आपने हाई स्कूल (अंग्रेजी) परीक्षा पास कर कलकत्ता जाकर अष्टांग आयुर्वेदिक कालेज कलकत्ता से आयुर्वेद शिक्षा प्राप्त कर परीक्षाएँ दी य० पी० मैडीशन बोर्ड के रजिस्टर्ड वैद्य हैं अनेक सभाओं के पदाधिकारी हैं श्री गान्धी धर्माभ औषधालय के इंचार्ज हैं।

## प्रयोगनं० १—कफान्तक भस्म

—नवीन स्वच्छ गेहू को आक के दूध में किसी कांच के पात्र में भिगो दें इतना दूध डालें कि गेहू डूब जाय। जब २-३ दिन में गेहू आक का दूध पीकर फूल जाय तब एक सकोरे में रख ऊपर से दूसरा सकोरा रख ऊपर से गेहू का आटा लगा बन्द कर दें और मन्द अग्नि में रख फूंक दें ध्यान रहे कि अग्नि अधिक न हो मन्द हो जिससे गेहू भुन जाय पर राख न होने पावे। स्वांग शीतल होने के बाद गेहू पीस छान कर रखले।

सेवन विधि.—जिस रोगी को कफ अधिक जाता हो उसे दो दो रत्ती मधु में मिला कर चटावें दिन में तीन बार। ३ दिन में कफ जना बन्द होजाता है, जिस रोगी को कफ कठिनता से निकलता

हो खांसी अधिक हो उन हो मलाई के साथ चटाने से कफ पतला हो निकल जाता है और नवीन बनता नहीं । यह प्रयोग एक सन्यासी से प्राप्त हुआ है इससे मूल्य कम नहीं करना चाहिये । धर्मार्थ वांटनी चाहिये ।

**प्रयोगनं० २—मलेरिया नाशक वटी**

शु० संखिया ६ माशे

काली मिर्च १ तोला

शु० हिगुल

६ माशे

विधि—सब को करेले के रस में मर्दन कर सरसो बराबर गोली बना सुखा रखलें ।

सेवन विधि—ज्वर चढ़ने से ३ घण्टे पूर्व एक गोली तुलसी पत्र में रख रोगी को देने से मलेरिया ज्वर नष्ट होता है ।

आयुर्वेद जगत में क्रान्ति दूत

सचित्र आयुर्वेदीय मासिक पत्र

**“प्राणाचार्य”**

आयुर्वेद के अनुभवी विद्वान् एवं कर्मठ वीर वैद्य वांकेलाल गुप्त “प्राणाचार्य” के सम्पादकत्व में प्रकाशित होगया है । इसमें—आयुर्वेदोन्नति, रोग-विज्ञान, गृहस्थ विज्ञान, बनौपधि विज्ञान, वैद्य-परिचय, प्ररीक्षित प्रयोग, वैद्यों से परामश वैद्यों की सम्मतियां और विविध समाचार आदि स्तम्भ हैं, जिनमें वैद्यों के लाभार्थ सर्वोत्तम लेखादि दिये जाते हैं ।

प्रत्येक वैद्य मात्र को ग्राहक बन कर लाभ उठाना चाहिये । वार्षिक मूल्य भी केवल ४३) है ।

प्राणाचार्य-भवन, विजयगढ़ (अलीगढ़) -

# आयुर्वेदविज्ञानाचार्य श्री० पं० गयाप्रसाद जी शा०

मुरलीधर वाग, हैदराबाद ( दक्षिण )

—\*—



आपका जन्म स०  
१९५१ वि० में  
स्वर्गीय श्री० पं०  
केदारनाथ जी मिश्र  
के यहां हुआ ।  
आप कान्ध कुब्ज  
ब्राह्मण हैं । अपने  
काशी आदि में  
व्याकरण, साहित्य,  
न्याय, साख्य वेदा-  
न्त, आयुर्वेद की  
शिक्षा प्राप्त की ।  
डी०ए०वी० कालेज  
देहरादून, गुरुकुल  
विश्व विद्यालय  
कांगड़ी, हिन्दी युन-

वर्सिटी इलाहाबाद में प्रोफेसर प्रिन्सीपल आदि रह चुके हैं ।  
आप लेखक कवि भी हैं । निजाम गवर्नमेंट के आयुर्वेदिक एडवाइजरी  
बोर्ड, मेडीकल सेन्ट्रल बोर्ड के मेम्बर भी हैं ।

प्रयोग नं० १—अपस्मार नाशिनी वटी—

ब्राह्मी	मीठी वच	शंख पुष्पी
मीठा कूठ	शु० कुचिला	स्वर्ण माक्षिक भस्म
	प्रत्येक २-२ तोला,	
अभ्रक भस्म		मह चन्द्रोदय

शुद्ध भस्म

केसर

प्रत्येक १-१ तोला

कस्तूरी

३ माशा

सर्पगन्धा घन सत्व १० तोला

विधि—१० तोला जाटमांसी को ६० तोला पानी में २४ घंटे भिगो कर १५ तोला काथ सिद्ध करना। उपर्युक्त द्रव्यों के औषधियों के सूक्ष्म चूर्ण तथा रस भस्मादि को भली भांति रक्ता करना केसर और कस्तूरी को पृथक् २ घोट कर अन्य औषधियों के साथ मिलाना। एवं औषधियों के एक जीव हो जाने के अनन्तर सर्पगन्धा घन सत्व को मिलाना तथा जाटमांसी के काथ के साथ भली भांति २-२ रत्ती की गोलियां बना लेना। आदर्शानुसार प्रातः सायं या दिन में तीन बार इन गोलियों को जल के साथ सेवन करने से अयभमार (मृगी) तथा लिष्टीग्न्या रोग में अपूर्व लाभ होता है। रक्त चाप (बनह्रेशर) तथा उन्माद (पागलपन) में भी ये गोलियां लाभकारी सिद्ध हुई हैं।

### सर्पगन्धा घन सत्व विधि—

१ सेर सर्पगन्धा के अध द्रव्य चूर्ण को ४ सेर पानी में भिगोना। २४ घंटा भीगने के बाद अग्नि पर चढ़ा कर २ सेर पानी शेष रखना। क्वाथ शीतल हो जाने पर औषधि को हाथों से खूब मलना और महीन कपड़े से छान लेना। इस औषधि को पुनः किसी कलई दार भगोने में डाल कर अग्नि पर चढ़ाना और अवलेह सदृश हो जाने पर पात्र को अग्नि से उतार कर शीतल होने पर उक्त औषधि को किसी चौड़े मुख के पात्र में रखना। यही सर्पगन्धा घन सत्व कहलाता है।

### प्रयोग नं० २—जीर्ण विषम ज्वर नाशनी वटी

सोंठ

अतीस

काली मिर्च

पिपरामूल

छोटी पीपल

तुलसी के पत्र

बड़ी हरड़ का ककल

कुटकी

शुद्ध कुचला

इन्द्रायण की जड़

पारद गन्धक की कज्जली

वनपसा

पित्त पापड़ा

चिरायता

प्रत्येक २१-२१ तोला

गिलोय का घन सत्व

गोदन्ती हरताल भस्म

शुद्ध फिट्करी ५-५ तोला

शुद्ध करंज की गिरी १५ तोला

विधि—काष्ठादि औषधों का सूक्ष्म चूर्ण, कज्जली तथा भस्मादि समस्त औषधों को खरल में डाल कर जल के योग से भली भांति खरल करना। अनन्तर ३-३ रत्ती की गोलियाँ बना कर रख लेना। शीत पूर्वक ज्वर में ज्वर आने से पहले १-१ घटे के अन्तर से २-२ गोलियाँ, कुल मिला कर तीन वार में ६ गोलियाँ जल के साथ देने से पारी का ज्वर का निश्चित रूप से रुक जाता है। अनन्तर प्रातः सायं १-१ गोली जल के साथ मलेरिया के कीटाणु नष्ट होते हैं, रक्त कणों एवं बल की वृद्धि होती है। जीर्ण विषम ज्वर, मलेरिया जनित जीर्ण ज्वर तथा दूषित विष से उत्पन्न मन्द ज्वर, में ये गोलियाँ अत्यन्त लाभ कारी सिद्ध हुई हैं।

### अमृतादि घनसत्व निर्माण विधि—

हरी गिलोय (गुडूची) २॥ सेर सताना (सप्तपर्ण)की छाल २॥सेर  
नीम की अन्तर, छाल २॥ सेर चिरायता १॥ सेर  
कुटकी १ सेर जल ४० सेर

विधि—गिलोय, नीम और सतौना की छाल के छोटे २ टुकड़े करके इमाम दस्ते में जवकुट करना। इसी प्रकार चिरायता तथा कुटकी को भी कूट कर जव कुट करना। भली भांति कुटी हुई पाँचों औषधों को ४० सेर जल में ५ दिन भिगोना और प्रति दिन १ वार दोनों हाथों से मलते रहना। ५ दिन तक भीगने के अनन्तर पात्र को अग्नि पर चढ़ाना और मन्दाग्नि से काथ सिद्ध करना। २० सेर जल शेष रहने पर पात्र को अग्नि से उतारना और काथ के शीतल होने पर पुनः उसे हाथों से खूब मलकर किसी भीने कपड़े से कड़ाही या भगोने में छान लेना। इस छाने हुए काथ को पुनः अग्नि पर चढ़ा कर मन्दाग्नि से लेह सिद्ध करना। जब अवलेह कुछ गाढ़ा होजाय तो पात्र को अग्नि से उतार कर शीतल होने पर “अमृतादि घनसत्व” को किसी चौड़े मुख के पात्र में रखना और आवश्यकतानुसार उपयोग में लेना। “अमृतायनी” में इसी “अमृतादि घनसत्व” को उपयोग में लेना।

# कविराज श्री० हरिचरण सिंह जो आयुर्वेदाचार्य

कांग्रेस आयुर्वेदक फ्री अस्पताल, रादौर जिला करनाल

—\*—



आपका जन्म जाट सिक्ख कुल में हुआ था आपकी आयु २८ वर्ष की है, आपने सनातन धर्म आयुर्वेद कालेज लाहौर में वैद्यक शिक्षा पाई है, आपने आयुर्वेदाचार्य फस्ट डिग्रीजन में उन्नीश की है। आप देश सेवक हैं, इसी भावना में पं० शिवशर्मा आ० आ० के अनुरोध से कांग्रेस आयुर्वेदक फ्री, अस्पतालमें चिकित्सक नियुक्त हो जन सेवा कर रहे हैं

## प्रयोगनं० १-गर्भ दाता योग

शंखनाभी आध सेर को सेंधे नमक के पानी (१० तोला सेंधा नमक को ३ सेर पानी में मिला लो यही नमक का पानी है) ३ सेर में दोपहर तक जोश दो फिर चूना (कलई) २ सेर में सम्पुट कर १ मन उपलों की आंच दो उसके बाद १ सेर को २ सेर पानी में हल कर उसका पानी नितार कर आध सेर ले उस पानी में उपरोक्त भस्म को खरल कर टिकियां बना सुखाले। चूना २ सेर बिना भुना-हुआ ही नया लेकर उसके बीच में रख सम्पुट बना १ मन उपलों की आंच दो। फिर बथुआ घास के आध सेर रस में खरल कर टिकिया बना सुखा २ सेर कलई के बीच में रख १ मन उपलों की आंच दें, फिर वनफसा के स्वरस आध सेर में खरल

कर टिकिया बना २ सेर चूना में रख १ मन की अग्नि दें, फिर अर्क दुग्ध में खरल कर चूना में रख १ मन की अग्नि दें, भस्म करले और शीतल होने पर निकाल मर्दन कर शीशी में भर रक्खें।

व्यवहार विधि—यदि मासिक धर्म ( ऋतु ) बन्द हो तब १४ दिन रात्रि को गौ दुग्ध के साथ एक एक माशे भस्म फकावें । ७ दिन भस्म देना बन्द कर फिर १४ दिन सवन करावें । इस प्रकार भस्म सेवन कराने से मासिक धर्म ( ऋतु ) आ कर सन्तान होगी ।

( २ )—यदि आर्तव आता रहता हो तब उस स्त्री को —ऋतु होने के बाद उपरोक्त विधि से ही ७ दिन सेवन करावें और ७ दिन बन्द रख पुनः ७ दिन के ( मास में सात सात दिन, २ बार दें ) इसी प्रकार २ रे मास मासिक धर्म के बाद से सेवन करावें । इसी प्रकार २ मास में ४ बार में २८ दिन सेवन करावें । औषधि सेवन काल में स्नान और पुरुष सहवास नहीं करना चाहिये । शेष दिनों में जब औषधि बन्द रहे तब स्नान और पुरुष सहवास करती रहे । तो इससे गर्भाशय के सब रोग दूर हो सन्तान होगी । शरद वायु और वायु कारक चीजों से परहेज करे । प्रकृति की स्त्री को दे सकते हैं ।

### प्रयोग नं० २ वायुनाशक गुटिका

दाल चिकना

रसकपूर

संखिया श्वेत

सिगरफ

प्रत्येक १-१ तोला

विधि—प्रथम सिगरफ को २ दिन हस्तसुण्डी के रस में खरल करें और २ सेर रस प्याज का लें, दोला यन्त्र में रख सिगरफ को पकावें, मन्दाग्नि से सिगरफ को निकाल बाकी ३ औषधियां भी भिला प्याज के रस में घोट कर टिकिया ( गोली ) बना सुखा लें और लाल मिर्च हरी २ सेर की लुगदी बना उसके बीच में



टिकिया ( गौली ) रख ऊपर कपर मिट्टी कर धूप में सुगालें ।  
 सूखने पर एक लोहे की कढ़ाई में एक मन वालू रेत के बीच में  
 रख ऊपर से लोहे के बतन से ही ढक दें और २४ घंटे की अग्नि  
 दें तब गशीतल होने पर सम्पुट खोल गोला के भीतर से टिकिया  
 ( गौली ) निकाल और पीरा कर रखले ।

सेवन विधि—मात्रा १ चावल से २ चावल तक । मक्खन में रख  
 प्रातः सायं निगलनी चाहिये । इसके सेवन से—ग्रामवात  
 अर्वाङ्गवात कुष्ठ, चरमदल, पार्श्वशूल, कंठमाला, उपदंश में अति-  
 लाभदायक है ।

### वायुनाशक तैल

असगंध का रस ॥५

अर्क पत्र रस ॥५

धतूरे का रस ॥५

एरण्ड के पत्तों का रस ॥५

थोहर दुग्धरञ्जटांकसिगरू (सहजने की) छाल का काथ १ सेर

तमाकू की लकड़ी का काथ ॥५

सोंठ १८ तोला

पीपल ५ तोला

भांग ५ तोला

हींग १ तोला

कुचला १ तोला

दाल चीनी २ तोला

अजमायन २ तोला

मेथी २ तोला

अफीम १ तोला

तिल का तैल १ सेर

सरसों का तैल १ सेर

एरण्ड का तैल ॥५

महुआ का तैल ॥५

—तैल विधि से तैल बनालें । सर्दी में खूब और गरमी में कम तैल  
 कीमालिश करावें । x

x—स्वरस क्वाथ प्रथक रखले । तैल सब १ जगह रखले काष्ठ औपधि  
 कूट कर और किसी स्वरस को डाल लुगदी बनालें और फिर सब  
 को कढ़ाई में डाल मन्द २ अग्नि दें जब तैल मात्र रहे तब छान  
 कर बोतल में रखलें ।

—सम्पादक

# आयुर्वेदाचार्य पं० श्रीपति प्रसाद जो पाठक वैद्य

व्यवस्थापक—श्रीकालकेश्वर कार्यालय, बक्सर चौक (आरा)

—\*—



आप की आयु अभी २० वर्ष की है इतनी छोटी अवस्था में आपने व्याकरण की प्रथमा एवं मध्यमा के खंड दिये हैं और आयुर्वेद की विहार संस्कृत एसो-सियन से आयुर्वेदाचार्य पास की है। आप स्वनाम धन्य श्रीमान् पं० गिरिजा-दत्त जी पाठक, आयुर्वेदा-चार्य के सुपुत्र हैं। आपके यहाँ परम्परागत चिकित्सा व्यवसाय चला आता है।

आयुर्वेदाचार्य, भिषगाचार्य, आयुर्वेद केगरी परीक्षा उत्तीर्ण हैं। संग्रहणी के विशेषज्ञ हैं।

प्रयोग नं १ सर्वज्वर हर अर्क

करंज के पत्ते	निम्बवृक्ष की अन्तरत्वक	चिरायता हरा
धित्रक हरा	धनियाँ	गुडूची पञ्चाङ्ग हरा
आमला	प्रत्येक बीस बीस तोला	जल १२ सेर

विधि—इन सब औषधियों को जो कुः कर जल में १ दिन भिगोदे दूसरे दिन वरुणी घन्त्र ( भवका ) में ७ घोलल अर्क निकालले और उंस अर्क में फिटकरी की खील, सुहागे की खील, गौडन्ती हरिताल भस्म, चूना (कलई), नीवृ का रस ६-६ माशे, मर्दन कर मिलादे। यह गुलाबी रंग का अर्क बन जायगा।

सेवन विधि—मात्रा १ तोले से २॥ तोले तक प्रातः सायं सेवन करावे  
 विषम ज्वर ( मलेरिया ) में प्रातः और उर आने से १ घन्टे पूर्व  
 पिलावे । यह त्रिदोष को छोड़ सब ही ज्वरों का वेग रोकने वाला  
 है विषम ज्वर की प्रधान औषधि है ।

### प्रयोग नं०२—उदर शूल हर चूर्ण

जीरा सफेद	५ तोला	काला निमक	१० तोला
जीरा स्याह	५ तोला	समुद्र निमक	५ तोला
सोंफ	५ तोला	सैंधा निमक	५ तोला
अजमायन	५ तोला	यवक्षार	२॥ तोला
छोटी हरड़ ( जंगी हरड़ )	५ तोला	नौसादर	१॥ तोला
नीबू का सत्व	१॥ तोला	अम्लवेत	५ तोला


विधि—सफेद जीरे को घी में भूनले और छोटी हरड़ को भी घी में  
 भूनले फिर सब आपधियों में मिला कूट कर कपड़ा में छान रखलें  
 ३ माशे से ६ माशे तक गरम जल या सोंफ के अर्क के साथ  
 फकाने से सब प्रकार के उदर शूल में लाभ होता है \*

\* यह चूर्ण वायु के उदर शूल में लाभ प्रद देखा गया है पाचक  
 और स्वादिष्ट है ।

—सम्पादक

# साहित्यत्वर श्री० पं० श्रीकृष्णजी शर्मा आयु० शा०

नाथद्वारा ( मेवाड़ प्रान्त )



आपका जन्म कानपुर निवासी सनाढ्य ब्राह्मण श्री० पं० हीरालाल जी शुक्ल के यहाँ सं० १९५५ में हुआ था। नाथद्वारे के श्रीमान् पं० गोपाल दत्त जी के दत्तक पुत्र हैं। आपने बम्बई में श्री० वैद्यराज हनुमान प्रसाद जी से आयुर्वेद की शिक्षा प्राप्त की है।

## प्रयोग नं० १—स्त्रियों की निर्बलता हर मोदक—

नवीन जीरा १ सेर		लोध आध.सेर
खोवा (मावा) १ सेर		गौ घृत १ सेर
मिश्री ३ सेर		तज १ तोले
तेज पात	इलायची छोटी	नाग केशर
पीपल छोटी	सोंठ	जीरा स्याह
देवदार	खैर	रसौत
धनिया	हल्दी	हरदार
अड़ूसा	वंसलोचन	तवाखीर

प्रत्येक १-१ तोला

विधि—जीरा लोध को कूट कपड़ छन कर मावा मिला घृत में भून लें और मिश्री की चासनी कर उसमें मिलालें तथा शेष औष-

तिरेपन

धियां भी कपड़ छन कर मिला कर जमादे और दो दो तोले की कतली काट कर रखलें ।

सेवन विधि— प्रातः काल और रात्रि को सोते समय एक-एक कतरी दूध के साथ सेवन करने से स्त्रियों की निचलता दूर होती है नदा के समान बहता हुआ रक्त और श्वेत भद्र नष्ट होजाता है \*

### प्रयोग नं० २— कास वर्धक मोदक

कूठ मीठा	त्रिकुटा	मैथी
जायफल	सैधव	अजवाइन
अडूसा	विदारी कन्द	मोचरस
मूसली सफेद	कायफल	चित्रक छाल
जीरासफेद	जीरा स्याह	दाख
गज पीपल	कोच के बीज	हरड़
तज	तेजपात	तालीस पत्र
इलायची छोटी	सांभर नमक	संचर नमक
बहेड़ा	केले का कल्क	काकड़ा सिङ्गी
असगन्ध	सितावर	कचूर
मुलहठी	गिलोय	चिरोंजी
केशर	लौंग	जांबत्री
खस,	गोखरू	सेमल का मूसला
उरद	आंवले	मस्तङ्गी
शु० कनक बीज	पुननंवा	सिघाड़े
जटामांशी	बला	नाग बला
सुगन्ध वाला	अति बला	भारङ्गी
तिल	ब्राह्मी	शीतल चीनी

\* बल वर्द्धक अवश्य है पर बिना दूसरी औषधि के सहयोग के प्रदर नहीं रुकता—सम्पादक

अकरकरा	कौड़िया लोहवान	दन्ती
वच	काहू के बीज	कमल गट्टा
इमली बीज	ताल मखाने	प्रत्येक १-१ तोला
गौ घृत	भुनी भांग १६ तोला	अश्रक भस्म ८ तोला
बङ्ग भस्म	४ तोला	लोह भस्म २ तोला
रस सिंदूर	१ तोला	शहद
मिश्री		२॥ सेर

विधि—सब काष्ठौषधि कूट कपड़ छन कर घृत से कुछ २ चिकना करे ( घी का मोया दें ) पश्चात् भस्म और मिश्री मिलावें और शहद इतना मिलावें कि मोदक बन जाय तब दो दो तोले के मोदक बनाले ।

सेवन विधि—एक एक मोदक प्रातः और रात्रि को मिश्री मिले दूध के साथ लेने से काम शक्ति बढ़ती है नपुंसकता दूर होती है ×

× बल वधके अवश्य है पर नपुंसकता को विना दूसरी औषधि के सहयोग के नष्ट नहीं करता —सम्पादक



# वैद्य विशारदा श्रीमती सरोजनो देवी जो शर्माणी

भारतीय औषधालय बुढ़ानगेट, मेरठ

—०—

आपका जन्म लगभग १९६८ विक्रमी सम्वत् में ब्राह्मण कुल-भूपण श्रीमान् पं० घासीराम जी मिश्र जहांगीराबाद (बुलन्दशहर) निवासी के यहां हुआ था। आपने वैद्य विशारद परीक्षा पास की है। मेरठ की महिलाओं में आपका एक विशेष स्थान है। महिला परिषद मेरठ की मंत्राणी हैं कांग्रेस की सदस्या हैं यू० पी० इण्डियन मेडी-शन बोर्ड लखनऊ की सदस्या हैं और श्रीमान् पं० दयानिधि जी शर्मा वैद्यराज की धर्मपत्नी हैं।

## प्रयोग नं० १—योनि कण्डू हर

सिंगरफ १ माशे

सफेद सुरमा २ तोले

गुलाब जल

तूतिया १ माशे

दही का तोड़ २ छटांक

६ छटांक

विधि—औषधियों को खरल कर थोड़ा सा दही का तोड़ डाल घोंटे जब रवा नहीं रहे तब शेष दही का तोड़ और गुलाब जल मिला १ शीशी में भर कर रखले।

व्यवहार विधि—रुई का फोहरा भिगो कर योनि मार्ग को इससे साफ करदे इस तरह ३-४ बार प्रति दिन साफ करने से योनि कण्डू (खुजली) शान्त हो जाती है। उपदंश, सुजाक से उत्पन्न खुजली भी अच्छी होजाती है।

## प्रयोग नं० २—प्रवाहिका हरि चूर्ण

बेलगिरी

जीरा सफेद

सोफ

बड़ो इलायची

गुलाब के फूल

मीठे इन्द्र जौ

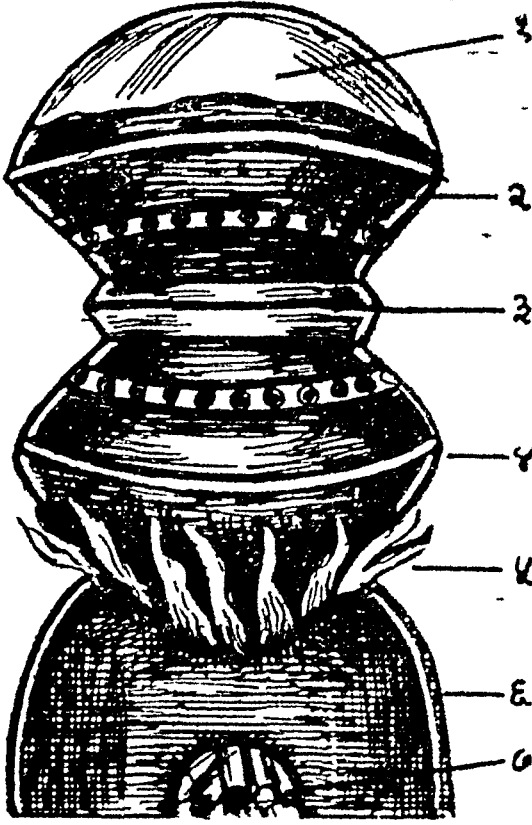
ईसबगोल की भुसी

विधि—सब को समान भाग ले कूट छान चूर्ण करले और सब की बराबर मिश्री मिला कर रखले।

सेवन विधि—प्रवाहिका, पेचिश, में ६ माशे जल के साथ फंकाना चाहिये प्रातः और सायं। यह दीपन पाचन है। अधिक दस्त हों तब कर्पूर रस १-१ गोली भी मिला कर दे।

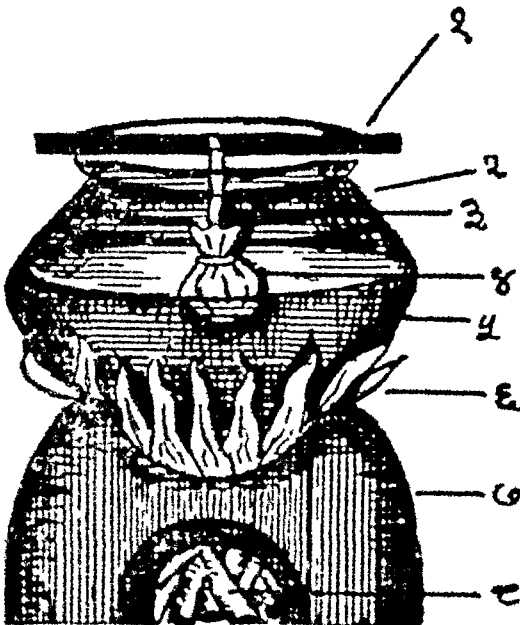
# प्रयोग मणिमाला

## डमरू यन्त्र



- १—भोगा कफड़ा
- २-४—हांडी
- ३—दोनों हांडी जुड़ा हुआ मुख कण्ड-मिट्टी किया हुआ ।
- ५—अग्नि
- ६—चूल्हा
- ७—जलती लकड़ी

## दोला यन्त्र



- १—लकड़ी-जिसके बीच में पोटली बंधी हुई लटक रही है ।
- २—हांडी
- ३—लटकती हुई पोटली की रस्सी
- ४—पोटली जिसमें दवा बंधी हुई है ।
- ५—पानी या जिस द्रव्य जिसका शास्त्र में उल्लेख हो ।
- ६—अग्नि की लपटे ।
- ७—चूल्हा
- ८—जलती हुई लकड़ी





# आयुर्वेद शिरोमणि श्री० सुरेन्द्रदेव जी शास्त्री

आनन्द मेडिकल हाल भोंगाव (मैनपुरी)

—\*—



आप महाशय दयानन्द जी आर्य के सुपुत्र हैं। आपकी आयु ३० वर्ष की है। आपने गुरुकुल विश्वविद्यालय वृन्दावन से आयुर्वेद शिरोमणि और बनारस से भिषगाचार्य परीक्षा उत्तीर्ण की है। आपको गुरुकुल से सर्व प्रथम उत्तीर्ण होने से स्वर्ण पदक तथा जनता से भिन्न समय में २२ स्वर्ण पदक एवं रौप्य पदक प्राप्त हुए हैं। आप बालकों के सूखा रोग एवं संग्रहणी, यक्ष्मा के प्रधान चिकित्सक हैं।

## प्रयोग नं१ सूखा ( बाल शोष ) पर तैल

तिल का तैल ५२ सेर

भांगरा स्वरस ५२ सेर

कुकरौडा स्वरस ५२ सेर चिरचिरा (अगामार्ग) स्वरस ५२ सेर

विधि—अग्नि पर कढ़ाई रख उसमें तिल तैल डालें और क्रमशः उपरोक्त स्वरसों को पृथक २ डाल कर पकावें जब सब स्वरस जल जाय तब उसमें १० तोले कछुरी(कछुवा) की पीठ की हड्डीको पीस कर डाल दीजिये और तैल को गरम कीजिये जब हड्डी भुन जाय तब अग्नि से उतार १॥ तोला अफीम भिला दीजिये और ठन्डा होने पर छानकर उसमें २॥ तोला चन्दन का तैल (संदल) डाल

कर वोतल में भर लोजिये ।

गुण और व्यवहार—सूखा रोग को नष्ट करने वाला है इसको बालक के सम्पूर्ण शरीर में विशेषतः पीठ में प्रातः सायं मालिश करनी चाहिये ।

प्रयोग नं २ सूखा ( बाल शोष ) पर गोली

स्वर्ण माक्षिक भस्म	१ तोला	मृगाङ्ग	१ तोला
स्वर्ण मालिनी वसंत	१ तोला	जीरा सफेद	१ तोला
सुहागा	२ तोला	काकड़ासिंगी	१ तोला
सत्व गिलोय	१ तोला	आक का चार	१ तोला
तमाखू का चार	१ तोला	शु० अफीम	६ माशे

विधि—प्रथम काष्ठौषधि कूट कपड़ा में छानलें फिर खरल में शोष सब औषधियाँ और कपड़ छने काष्ठौषधि डाल लाल अपामार्ग ( डंठल वाला ) के स्वरस की सात भावना दें एक एक रत्ती की गोली बनालें ।

गुण—माता के दूध के साथ एक एक गोली प्रातः सायं सेवन करावें उल्लिखित तैल की मालिश करावे तब ३ दिन में ही सूखा रोग नष्ट हो जाता है ।

---

३ दिन में रोग तो नष्ट नहीं होता पर लाभ अवश्य मालूम होता है ।

—सम्पादक

# श्रीमान् डा० सुधाकरजी त्रिवेदी द्विजराजवैद्य

जसरापुर (जयपुर स्टेट)

—०—



आपकी आयु ३२ वर्ष के अनुमान है। आप गौड़ ब्राह्मण कुल के श्रीमान् पं० कालूराम जी त्रिवेदी वैद्य के पुत्र हैं। आपने इंगलिश और चिकित्सा शास्त्र का अध्ययन किया है।

## प्रयोग नं० १—कण्डू (पामा) रोग हर मरहम

सत्व वैरोजा

गंधक

नवसादर

फिटकिरी सफेद का लावा।

—समान भाग ले कूट कपड़ छन कर नवनीत में मिला घोट कर मलहम बनालें। इसके २-३ बार लगाने से ही खुजली खाज दूर होजाती है।



## प्रयोग नं० २—अर्श रोग नाशक

—कसीस को तवे पर भून कर और पीस छान कर शीशी में भर कर रखलें, एक एक मासे शीतल जल के साथ प्रातः सायं सेवन कराने से १-२ सप्ताह में ही ववासीर चाहे खूनी हो या वादी अवश्य नष्ट हो जायगी। गुड़ तैल, खटाई, लाल मिर्च, खी प्रसन्न का परहेज रखे और पपीता, मूली जमीकन्द का शाक अधिक सेवन करे।

# वै० श्रीमती शान्तिदेवी अग्रवाल

धर्मपत्नी डा० देवेन्द्रकुमार जी आयुर्वेदाचार्य

डालटनगञ्ज (पलामू)



आपकी आयु लगभग २३ वर्ष की होगी। आप अग्रवाल कुल दीपक हैं। आपने कन्या गुरुकुल देहगढ़ में नियमित शिक्षा समाप्त की। हिन्दू विश्व-विद्यालय काशी में भी शिक्षा प्राप्त कर रही थी जन्हीं दिनों श्री० डा० देवेन्द्रकुमार जी से आपका विवाह होगया और आप उनसे आयुर्वेद शिक्षा प्राप्त करती रही। x

## — प्रयोगनं० २—रजः प्रवर्तनी बटी

मुसव्वर १ भाग

शु० हींग १ भाग

सुहागे का धूला १ भाग

शु० कसीस १ भाग

सोठ आधा भाग

वज्र भस्म आधा भाग

विधि—सब को ऋषड़ छन कर जल में मर्दन कर मटर बराबर गोली बनाले।

सेवन विधि—१-१ गोली प्रातः साय गरम जल के साथ सेवन करे और निम्न बत्ती को गर्भाशय में रक्खे तो वाधक कष्ट रज, न्यूना-

---

x हम आपके विधवा होने से बड़े दुखी हुए हैं और सम-वेदना प्रकट करते हैं—  
वैद्य वांकेलाल गुप्त

तब कप्रार्तव नष्ट होजाते हैं । यह मासिक धर्म के समय से ७दिन पहले से सेवन करना आरम्भ करे और मासिक धर्म होने पर बन्द करदे ।

### प्रयोग नं २—बत्ती का प्रयोग

—इन्द्रायन की जड़ को कूट कर कपड़ा में छान ले और घृत कुमारी के रस में मर्दन कर अङ्गुष्ठ प्रमाण मोटी बत्ती बना १-२ बारीक कपड़ा की तह लपेट कर गर्भाशय में रखे ।

## श्री० वैद्यराज लक्ष्मोनारायण जी शर्मा ओजट्टवाले

श्री सरस्वती आयुर्वेदिक औषधालय

चिड़ावा ( जयपुर स्टेट )

—०—



ओजट्ट निवासी श्रीमान् स्वर्गीय पं० कालूराम जी राजवैद्य के आप पुत्र हैं । आपने अपने पिता जी से ही आयुर्वेद की शिक्षा ग्रहण की है । आप अनुभवी वैद्य हैं । परम्परागत चिकित्सा कायं होता आया है ।

### प्रयोग नं० १—नहरवा (स्नायु) रोग पर —

तैल तिली १ सेर

अजवाइन सुरासानी १ पाच

भिलावा १ पाव  
मुरदासन ४ तोला  
कपूर

मोंम १ पाव  
सिंदूर १ पाव  
४ तोला

उपयोग विधि--सब को पीस कर सारी दवा तैल में पकावें लोहे की कढ़ाई में सब दवा जला कर उतार ले और नीम की लकड़ी से घोट कर खूब बारीक करलें। नहरवा के ऊपर फोहा से लगावें। १० फोहों में आराम अवश्य होगा। खाने को पापड़ खार दो आना भर रोज दही में खिलावें।

प्रयोग नं० २--श्वान विष

सितावरी १॥ तोला

मिर्च काली ३१ नग


--जल में घोट कर पीने से ही श्वान ( कुत्ता ) का विष दूर होजाता है। फिर उस विष का भय नहीं रहता। शर्तिया दवा है

राजवैद्य श्री० पं० लक्ष्मीनारायणजी शर्मा वै०वि०

श्रीकृष्णा औपधालय घाटोली

पोस्ट इक्लेहरा जिला कोटा

—\*—



आप की आयु लगभग ३० वर्ष की है। आपने गौतम ब्राह्मण कुल के श्रीमान् पंडित मथुरालाल जी शर्मा के यहाँ जन्म लिया था। आपने वैद्य, वैद्य विशारद, वैद्य भूषण की परीक्षाएँ दी हैं। राज्य की तरफ से आपको राजवैद्य की उपाधि और इनाम प्रशंसा पत्र मिले हैं तथा और भी अनेक महानुभावों से प्रशंसा पत्र मिले हैं।

## प्रयोग नं १ पामा ( खाज ) हर मरहम

पारा,	सिंगरफ,	आमलासार गंधक
मनसिल	हरताल पीली,	मुरदासंख
सफेद जीरा	काली मिर्च	वावची
कत्था	सिन्दूर	नीला थोथा
प्रत्येक तीन तीन माशे		

व्यवहार विधि—प्रथम पारद गंधक की कज्जली कर शेष औषधि कूट कपड़ छन कर मिलालें और २-३ घन्टे खरल कर १० तोले धुले हुऐ गाय के धी में मिला कर मर्दन कर मरहम बना रखें । जब कि शरीर पर व चूतड़ पर हाथों पर कमर पर फलक पड़े हुऐ हों वेदना होती हो दद के मारे चैन न पड़ता हो हर प्रकार की गीली खाज ( पामा ) हो इसके लगाने से अवश्य लाभ होता है खुजली पहले दिन ही बन्द हो जाती है । इसके लगाने के साथ ही साथ पच सकार चूण या अन्य विरेचनीय औषधि से दत्त भी कराते रहना चाहिये । x

## प्रयोग नं २ शीत पित्त पर काथ

त्रिफला	१॥ तोला,	काली मिर्च	६ माशे
	पानी	३० तोला	

व्यवहार विधि—त्रिफला काली मिर्च को कूट कर ३० तोले पानी में औषधें जब १५ तोले शेष रहे तब छान कर रखले और पाँच पाँच तोले प्रातः, दोपहर, सायंकाल, तीन समय पिलावें और रोगी के शरीर को—सज्जी खार या सोड़ा वाई कार्व एक तोला ले पावभर गरम पानी में मिला कर उसमें कपड़ा भिगो शरीर से मले । पुराने से पुराना शीत पित्त ( पित्ती ) ३ दिन में नष्ट हो जाती है । औषधि सेवन करा और लगा कर कम्बल उढा कर रोगी को सुला देना चाहिये । पथ्य में गँडू की रोटी सेंवा निमक डाल कर मूँग की दाल और अदरख की चटनी से खानी चाहिये +


x पारद गंधक सिंगरफ अशुद्ध ही ढाल कर बनाया गया और अच्छा लाभ प्रद पाया गया—सम्पादक

+ प्रथम १-२ विरेचन देने के बाद काथ और सोड़ा लगाने से बड़ा लाभ होता है । —सम्पादक



# वै० भूपण श्री० राधेलाल जी गुप्त

पूनादाना ( गुडगांवा )



आपका जन्म सं० १९४४ वि.  
में अग्रवाल कुल भूपण श्रीमान्  
वा० रामसिंह जी के यहां  
हुआ। आपने आयुर्वेद भूपण  
की उपाधि प्राप्त की है। आप  
अनुभवी वैद्य हैं।

## प्रयोग नं० १ उपदंश रिपु

काली हरड़  
मिर्च स्याह

वंसलोचन  
प्रत्येक ३-३ माशे

१० तोल,  
पिपरमेट

नीवू

१०१

विधि—प्रथम पिपरमेट नीवू को छोड़ कर शेष औषधियों को कूट कर  
कपड़ा में छान कर लोहे के खरल या कढाई में डाल दे, उसमें  
ही पिपरमेट और नीवू का रस निकाल डाल लोहे की मूसली से  
खरल करे जब गोली बनाने योग्य हो जाय तब मटर बराबर  
गोली बनाले।

प्रयोग विधि—एक गोली प्रातः और एक गोली सायं काल नीवू के रस  
के साथ ही सेवन करें। पथ्य में चने की रोटी गौघृत के साथ-सेवन  
करे बिना निमक की। इन्द्री पर घाव हो तब इन गोलियों को  
नीवू के रस में घिस कर लगावे। इस से उपदंश और उपदंश

जन्म शरीर पर पड़े चवते, घाव, फुन्सी अदि उपद्रव भी शान्ति हो जाते हैं। ध्यान रहे कि इन गोलियों के सेवन से पूर्व निम्न औषधि से विरेचन अवश्य दे देना चाहिये।

### विरेचन का प्रयोग—

शुद्ध जयपाल १० तोला

हरड़ बड़ी ५ तोला

भिर्च काली २॥ तोले

चिरोजी ५ तोला

पारा शुद्ध १ तोले सबको खरल करने से ही पारद भी मिल जायगा। खुराक २-३ माशे ठण्डे जल के साथ प्रातः १ ही समय दें। \*

### प्रयोग नं० २ अग्नि दग्ध पर

राल सफेद ५ तोला

कत्था सफेद १ तोला

मुरदासन १ तोला

तूनिया १॥ माशे

कबीला १ तोला

तैल सरसों १० तोला

विधि—प्रथम तैल छोड़ शेष औषधियों को कपड़ छन कर तैल में मिला १०१ बार मीठे जल से धो लेने से मरहम बन जायगी। इस को कपड़ा पर लगा जले स्थान पर लगा दें। जलन तो लगाते ही बन्द हो जाती है फफोले और घाव भी धीरे २ भर जाते हैं। प्रधान बात यह है कि घाव अच्छे होने पर चमड़े का रंग नहीं बदलता है। \*

\* बिना त्रिपैली औषधि के ही यह प्रयोग रस कपूर अदि के प्रयोगों से उत्तम लाभ कारक है। इन्द्री पर लगाने से लगता है पर लाभ भी जल्दी होता है। विरेचन में जब तक पारद धीरे घोटना चाहिये।

x फफोले से सावधानी से गरम सुई से छेद कर गीले कपड़ा से पानी पोंछ कर लगावें। उत्तम प्रयोग है।

—सम्पादक

# वैद्यराज श्रीमान् रतन जी आर० रास्ते

एम० वी० वी०, एच० एल० एम० एस० भुजपुर ( कच्छ )

—\*—



आप द्राविड़ ब्राह्मण वैद्य रामकृष्ण जी रास्ते के सुपुत्र हैं आपका जन्म सं०-१६४७ वि० में हुआ। आप वंश परम्परागत वैद्य हैं आपने संस्कृत और अंग्रेजी दोनों भाषा पढ़ाई हैं आपने कच्छ के प्रसिद्ध वैद्य श्री श्रीकम जी भाई श्री राम रास्ते के पास चिकित्सा शास्त्र पढ़ा है। आपकी उत्तम चिकित्सा के लिये अनेक स्वर्ण रौप्य पदक मिले हैं। आप विशूचिका प्रहणी से सिद्ध हस्त चिकित्सक हैं। आपके अनुभूत प्रयोग निम्न हैं।

## — प्रयोग नं० १ संग्रहणी पर

आमलासार शुद्ध गवक २॥ तोला	मोचरस २॥ तोला
इलायची छोटी २॥ तोला	शुद्ध अफीम ६ माशे
मकर खड़ी ( मिश्री )	५ तोला

विधि—सब को खरल कर बारीक कपड़ा में छान लें। और एक एक माशे औषधि प्रातः सायं लाल चावल ( साठी चावल ) के पानी के साथ फाड़ने वालको को २ रत्ती छोटे बालको को १ रत्ती देना चाहिये।

गुण—रुग्ण, रक्तातिसार, मरोड़ा ( पेचिश ) के लिये रस है ।

प्रयोग नं० २ विशूचिका पर

ब. दूक की बिलायती बरूद १० तो० पीली कौड़ी भस्म ५ तो०

नीबू का रस

विधि—बरूद और भस्म को खरल कर बारीक छान कर नीबू के रस की ३ भावना दे खुश्क कर शीशी में भर लें ।

सेवन विधि—मात्रा ३ माशे से ६ माशे तक ।

अनुपान—ठन्डा जल ।

गुण—कैसा ही भयंकर हैजा ( कोलेरा ) हो उल्टी हो रही हो दस्त होते हों १-२ मात्रा में ही बन्द हो जाते हैं । १२ वर्ष की उमर में आधी खुराक दें ।

हकाम हाजिक श्री०पं० मूलराजजी शर्मा

रामपुर लिहोड़ा, तहसील ऊना ( होशियार पुर )

—\*—



आपकी आयु लगभग ३० वर्ष की है । आप श्रीमान् हकीम रामरखामल जी शर्मा के सुपुत्र हैं । आप खानदानी हकीम हैं आपने तिविया कालेज पंजाब में शिक्षा पा सनद प्राप्त की है । आप अनुभवी हकीम हैं ।

## प्रयोग नं० १—देशी टिंचर आयोडीन

सत्व नीवू १ तोला	कत्था सफेद १ तोला
रसौत शु० १ तोला	तेजाव गन्धक १ तोला
शराव देशी	२० तोला

विधि—रूले रङ्ग की एक बोलतल जमीन में गाढ़ दे मुख ऊपर रहने दें फिर उसमें सत्व नीवू कत्था पीस कर ढाल दे और रसौत भी पीस कर या बहुत छोटे टुकड़े कर ढाल दे उसके बाद तेजाव ढाले और फिर धीरे (थोड़ी थोड़ी) शराव ढाले इससे उसमें खूब जोश पैदा होगा १२ घण्टे बाद बातल को निकाल ले वस दवा तैयार है।

गुण—चोट सूजन और घाव के लिये अकसीर। चाहे जैसा घाव हो फाये से चुपड़ दे, यदि हड्डी गल गई हो तब वह भी निकल जाती है। नासूर (नाड़ी) व्रण को भी लाभदायक है इसके साथ निम्न खाने की औषधि भी खाई जाय तो पुराने से पुराना नासूर जाता रहता है।

## प्रयोग नं० २—नासूर नाशक गोणियां

रस कपूर १ तोला	तवाखीर १ तोला
सफेद मिर्च १ तोला	केशर असली १ तोला
शुद्ध रसौत	४ तोला

विधि—लिसौड़े के पेड़ के मुलायम २ पत्तों को कूट कर जरा सा पानो के छोटे देकर निचोड़ ले और १ पाव अर्क निकाल ले फिर एक खरल में रसौत ढाल अर्क थोड़ा मिला घोंटे फिर पड़ली चारों औषधियों को सुरमा की तरह बारीक पीस उसमें ही मिला दें और शेष बचा हुआ अर्क ढाल घोंटे जब गोली बनने योग्य हो जाय तब चार चार रत्ती की गोली बना सुखा रखलें। एक गोली सुबह एक गोली शाम को जल के साथ निगल जाय चबावे नहीं, तो कैसा ही नासूर हो अवश्य नष्ट होजायगा घाव में भी लाभदायक होगा।

पथ्य—मोँठ की दाल और गेहूँ के फुलका दें (घृत अधिक सेवन करावे) अर्श में भी लाभदायक है। उर्दश जन्य जोड़ों के दद को भी लाभप्रद है।

# आयुर्वेद रत्न श्री वैद्य मोहनलाल जी कामालया

अध्यक्ष-श्री बालकृष्ण औषधालय

उन्हाल जिला उज्जैन

—०—



आपकी आयु २६ वर्ष के लगभग होगी। वैष्णव जांगड़ा पोरवाल वंश के श्रीमान् बा० बालचन्द्र जी कामालया के पुत्र हैं। आपने वैद्य सम्मेलन की भिषक् और हिन्दी साहित्य सम्मेलन की वैद्य विशारद एवं आयुर्वेद रत्न परीक्षा पास की है।

## प्रयोग नं० १-खाज खुजली नाशक

आवा हल्दी १ तोला

काली जीरी १ तोला

बावची के बीज १ तोला पोहकरमूल अ० (लकड़चोप) १ तो०

आमलासारं गन्धक

१ तोला

विधि—पांचों औषधियां दरदरी कूट कर ३ खुराक बनावें और एक खुराक को शाम को मिट्टी के सकोरे में पानी डाल कर भिगोदे (गलादे) सुबह उसका पानी उतार कर रोगी को पिलादें ऊपर से एक दो छटांक भुने हुये चना खिलादें। इस तरह ३ दिन में ३ खुराक पिलादें। तैल, खटाई, लाल मिच ६ दिन तक नहीं खानी चाहिए।

लगाने को—औषधि का पानी नितार कर रोगी को पिलादे शेष जो कोछल ( गाद छूँदा ) बचा रहे उसको सिल पर पीने । पीतते समय ३ माशे मंशिल भी पीस कर अच्छी तरह मिलादे और तिहरी के तैल में मिला कर धूप में बैठ कर सारे शरीर से मालिश करे घण्टे भर बाद शीतल जल से स्नान करे । इस प्रकार ३ दिन लगावे । सिफं ३ दिन ही लगाने खान से चाहे जैसी खाज हा अवश्य दूर हो जायगी ।

**प्रयोग नं० २—बालकों के डब्बा रोग पर**

शुद्ध जयपाल (जमाल गोटा) रुमी द्विगुल पौहकर मूल


विधि—समान भाग लेकर नीचू के रस में २ दिन खरल कर १-१ रत्ती की गोली बनालें । १ या २ गोली गरम जल के साथ देने से दो तीन दस्त होकर बालक स्वस्थ हो जायगा ।

**वैद्यराज पं० महेंद्रनाथ जो अग्निहोत्री**

शिवशक्ति औषधालय ललुआमऊ,

पो० हरपालपुर जिला हरदोई

—\*—



आपकी आयु ५० वर्ष के लगभग है आप ब्राह्मण कुल के श्रीमान् पं० गया-प्रसाद जी शर्मा के पुत्र है । आपने आयुर्वेद का पठन पाठन पुरानी रीति से किया परीक्षा नहीं दी । आपको वैद्यराज की उपाधि तथा अनेक प्रशंसापत्र मिले है आपका शुभ नाम मैकूलाल जी था उपरोक्त उपनाम है ।

## प्रयोग नं० १—आयुर्वेदिक कोनाईन

हुलहुल सत्व १ तोला

गिलोय का सत्व १ तोला

विधि—दोनों को खरल कर रखलें ।

मात्रा—एक रत्ती से एक माशे तक ।

अनुपान—मधु, शबेत वनफसा या गौ दुग्ध ।

—ज्वर चढ़ने से ३ घन्टा पूर्व से १-१ घन्टे के अन्तर से १-१ खुराक दें । ज्वर आने के पूर्व कुछ भी नहीं खाना चाहिये । अधिक भूक होने पर फल या दूध ले सकते हैं । मलेरिया ज्वर ( ठण्ड लग कर आने वाला ज्वर ) अवश्य दूर होजाता है औषधि सेवन से पूर्व २-३ दस्त रोगी को करा देना उचित है । +

## प्रयोग नं० २—नेत्राभिष्यन्ध नाशक बटो

सफेदा जस्त का १ तोला

मिश्री ६ माशे

फिटकिरी ३ माशे

भुना तूतिया १ माशे

विधि—एक दिन अर्क गुलाब में धोट कर बटो बना सुखा रखले ।

उपयोग—दुःखती आंखों में गुलाब जल या जल में घिस कर लगाने से सुखी ढलका किरकिराहट नष्ट हो नेत्र स्वच्छ हो जाते हैं !

---


+ हुलहुल का सत्व बनाने की विधि—हुलहुल जङ्गल से हरी मंगा कर और कूट कर कपड़ा में रख निचोड़ लें इस तरह निकाला हुआ स्वरस को १ घन्टे रख कर नितार ले जिससे मिट्टी और मोटे रवा ( गाद ) नीचे बैठ जाय उस नितारे हुये अर्क को कड़ाई में पकावें जब पकते २ गादा लेही की भाँति होजाय तब उतार कर और सुखा कर रखले ।

—सम्पादक



वैद्यवर श्रीमान् पं० महावन् जी शर्मा मिश्र  
 अजीतगढ़ अमरसरा (जयपुर)

— —



आपका जन्म सं० १६ ६६ में हुआ। आपने घर पर ही चिकित्सा कार्य की शिक्षा प्राप्त की परीक्षाएँ नहीं की आपने चिकित्सा करने १२ वर्ष ही चुके हैं।

प्रयोग नं० १ उपदंश हर धूम्रगान—

अरकरा

माजूफल

सुहागा

सिंगरफ (हिंगुल)

विधि—चारों औषधियां पांच पांच माशे ले कूट छान कर पानी के साथ ४ गोली बना कर सुझालें। उपदंश रोग को तमाखू की भांति हुक्के में रात्रि के समय एक एक पहर के अन्तर से एक एक गोली खिलावें। इससे रोगी को दस्त और वमन होंगे इससे घबराने की आवश्यकता नहीं। रोगी को सम्पूर्ण रात्रि सोने नहीं दिया जाय टहलाते फिराते रहना चाहिये बैठने भी न पाये अन्यथा गठिया बात होजायगी, परिचारक को चाहिये कि स्वयं जगते रहें और रोगी को सहारा दे टहलाते रहें। जब प्रातः काल हो जाय तब

वहत्तर

रोगी को ठण्डे जल से स्नान करा कर गौंहे की रोटी मूंग की दाल धुली हुई खिलाकर सुलादे, मांस खाने वाले को मुर्गीके मांस का शोरवा गौंहे की रोटी खिला कर सुलावे । वस एक रोज के प्रयोग से ही उपदंश रोग नष्ट हो जाता है दूसरे दिन से ही लाभ मालूम होने लगता है यदि लिंग पर सूजन हो तब ६ मांशे त्रिफला पानी में उवाल कर उससे धो देना चाहिये ।

### प्रयोग नं० २ वीर्य विकार हर चूर्ण—

उड़द के कपड़ इन किये हए चूर्ण को ववूल की पकी फली ( जिन्हें विरछे या पातड़े कहते हैं ) जिनमें चेपसा निकलना हो उस चेप से ( रस ) से भिगोवे और सुखाले इस प्रकार ७ बार भिगोवे और चूर्ण कर बराबर मिश्री मिला रखले

सेवन विधि—प्रातः और रात्रि को एक एक तोला गौ दुग्ध के साथ २१ दिन सेवन करें । पथ्य में गौंहे की रोटी मूंग की दाल पुराने चावल फल आदि सेवन करावें स्त्री सहवास, उत्तेजक पदार्थ, तैल मिचं, खटाई आदि सेवन न करे +

x यह प्रयोग कब्ज करता है ।

—सम्पादक

**आयुर्वेद विशारद श्री०पं० भगवान सहाय जी शर्मा**  
परोपकारी औपघालय, नन्दभवन, दौसा जिला जयपुर



आपका जन्म सं १९७४ में श्रीमान पं० कन्हैयालाल जी वकील के यहां हुआ । आपने अंग्रेजी की मिडिल और आयुर्वेद की परीक्षा उत्तीर्ण की है ।

## प्रयोग नं० १ नेत्र रोग पर—

अनारदाना	४ माशे	शु० अपीन	१ माशे
भुनी फिटिकरी	६ माशे	कपूर भीमसेनी	१ माशे
शुद्ध रसोत	६ माशे	मिश्री	३ माशे
लोवपठानी	६ माशे	छोटी इलायची के बीज	६ माशे

गुलाबजल २० तोले

उपयोग—सबको कूट गुलाबजल में चोट शीशी भर काँच लगाकर रखदे, प्रति दिन हिला दिया करे, चौथे दिन निबार कर आंख वन में छानकर रखलें। एक एक बूंद दिन-रात में २-३ बार दुःखती आंखों में डालदे; बहुत ही जल्दी दुःखती आंख अच्छी हो जाता है।

## प्रयोग नं० २ रक्तातिसार—

कुटजत्वक ( कुड़ा की छाल ) ३ माशे रुमीमस्तंगी १ माशे

इसको कूट छान कर तीन खुराक बना सुबह, दोपहर, सायं तक ( छाछ ) से जो गो के दूध की हो, उसमें जीरा भुना सेंधा निमक डाल उसके साथ फाँके। आँक जितनी चाहे पी सकते हैं। तैल, गुड़, खटाई, घी, मीठा नहीं खाना चाहिये। इससे रक्तातिसार रक्तजगृहणी नष्ट हो जाती है +

---

+ इस प्रयोग के साथ ही साथ “जातीफल रस” जिसका प्रयोग रसरज सुन्दर में है, उसे भी बनाकर रखले और दो समय कुड़ा वी छाल को पानी में पीस छान उसके साथ दे, तो रक्तातिसार और रक्तज गृहणी अवश्य नष्ट होजाती है। हमारे अनेक बार का अनुभव है। साधारणवस्था में यह प्रयोग ही फकाने से काम चल जाता है, पर अधिक दिन का रोग हो या रोग की अवस्था बढ़ी हुई हो, तब तो जातीफल रस अवश्य सेवन कराना चाहिये। —सम्पादक

# वैद्यभूषण श्री० कविराज ब्रह्मानन्द जी चन्द्रवंशी

जमीदार वरोदा, पो० पनागर, जि० जन्वलपुर (सी० पी०)

—+—



आपका जन्म स० १६५५  
वि० को चन्द्रवंशी कौर्मि  
क्षत्रिय श्रीमान् बा० इच्छाराम  
जी जमीदार के यहां हुआ ।  
आपने शिक्षा अपने जेष्ठ भ्राता  
जा से ही प्राप्त की । तथा वैद्य  
मात्तण्ड, वैद्य भूषण परीक्षा  
भी पास की, आप अच्छे लेखक  
और कवि हैं । आपने पुस्तकें  
और लेखों द्वारा पढ़क,  
प्रशंसा पत्र भी प्राप्त किये हैं ।

## प्रयोग नं० १ नेत्र पोटली-

दारु-हरिद्रा, सोनागेरु, शिवा, सिता, कर्पूर

शुद्ध फिटकिरी तथा रसाञ्जन, त्रय त्रय माशा पूर ॥

माशा अथ अफीम मिलाकर, बांध वस्त्र में लेड ॥

कांच पात्र में दुग्ध राखिके, भिगो पोटली देड ॥

नयनों ऊपर ताकहि फेरो, भीतर भी रस जाय ॥

दाह, ललामी, पीड़ा नाशै, सेवत सुख अधिकाय ॥

अभिष्यन्द का दुक्ख दुरावै, कंकर यदि घुसि जाय ॥

विष उपविष जो लगै नेत्र में, उनका दर्द नसाय ॥


## प्रयोग नं० २ वात-दर्द नाशक तैल-

एक छटांक बंगलिया तमाखू को आध मेर जल में १२ घंटे भिंगो कर हाथों से मलकर पानी छानले तथा घनूरे के पत्तों का रस १ लहसुन १- छिलका निकला हुआ पीसलें मेधा नमक १ तोला- इनको १ तिल तैल, १ अलसी का तल, १ एरंड तैल में मिला कर कड़ाही में डाल अग्नि पर पकाकर तैल विधि से तैयार करले। इससे वात दर्द, पार्श्व शूल, पृष्ठशूल मालिश करने से आराम होते हैं, तत्काल लाभ पहुँचता है।

## श्रीमान् पं० विश्वनाथप्रसाद जी शुक्ल वैद्य

मकवलगंज (लखनऊ)

— ३ —



आपकी आयु ४० वर्ष के लगभग है। आप श्रीमान् पंडित रामचरण जी शर्मा शुक्ल वैद्य के सुपुत्र हैं। आपके यहां परम्परागत चिकित्सा कार्य होता आया है। आप लखनऊ बनारस कलकत्ता- आदि स्थानों में पढ़े पर परीक्षा कोई नहीं दी। आपको अनेक प्रशंसा पत्र मिले हैं।

## प्रयोग नं० १ निमोनियां नाशक रस

शु० मोठा तेलिया	१ तोला	शु० आमलासारगंधक	२ तोला
संखिया भस्म	६ माशे	ताम्र भस्म	६ माशे
शु० कुचिला	३ माशे	अभ्रक भस्म	६ माशे

अकरकरा असली	१ तोला	जाम्बिनी	१ तोला
जायफल	१ तोला	लौंग	१ तोला
मकरध्वज	६ माशे	पीपल छोटी	३ तोला

विधि—भस्मों को शेष औषधियां कूट कपड़ छन करलें । और खरल में भस्मों को तथा कूटे हुये चूर्ण को डाल पान के स्वरस की ७ भावना देकर एक एक रत्ती की गोली बना सुखा रखलें ।

सेवन विधि—अद्रक मधु, या पान के स्वरस के साथ एक एक गोली दिन भर में ३-४ बार दे । इससे निमोनियां रोग नष्ट हो जाता प्रसूत, अर्द्धाङ्ग, नामर्दी में भी लाभदायक है । \*

### प्रयोग नं० २ विशूचिका नाशक वटी—

असली जंहर मोहरा खताई	पधीतो	दरियाई नारियल
पोदीना सूखा	छोटी इलायची के दाने	पीपल छोटी
लवंग फूलदार	बहेड़ा छाल	चित्रक छाल
शु० पारद	केशर असली	शु० अहिफेन
जंदवार खताई	पियावांसा	वंसलोचन असली
जायफल	हरड़ छोटी	आमला
शु० नवसादर	शु० गंधक	शु० कपूर
प्रत्येक वस्तु १-१ तोला		

असली कस्तूरी	३ माशे	चन्द्रोदय	१ तोला
कुचला	५ तोला	अर्क मूल छाल	५ तोला

विधि—पारद गंधक की कजली कर चन्द्रोदय मिला खूब खरल करें बाद में केशर, कस्तूरी अहिफेनादि मिलावें और काष्ठौषधियों को कूट कपड़ छन कर मिला दें । नीबू के रस में और अदरख के रस में घोट कर चना बराबर गोली बना सुखालें ।


सेवन विधि—एक या दो गोली अदरख या प्याज के रस में ३-३ घन्टे बाद दें । विशूचिका उपद्रव सहित नष्ट हो जाती है ।

\* रोगी को कफ न निकलता हो तब हानिप्रद रहती है कारण कफ और भी रुक जाता है, खुश्की करती है । कफाधिक्य में लाभकारी रहती है ।  
—सम्पादक

# श्री० पं० विनायक जी शर्मा द्विवेदी

गणेश चिकित्सालय—गणेश मन्दिर  
सुजालपुर सिटी (ग्वालियर स्टेट)

—\*—



आपकी आयु ६० वर्ष के अनुमान है। आप श्रीमान पं० गणेशदास जी शर्मा द्विवेदी वैद्य के पुत्र हैं। आपके यहां पर वंशपर-परागत चिकित्सा कार्य चला आ रहा है। आयुर्वेद भिषक् मथुरा से, वैद्य विशारद अलीगढ़ से वैद्यराज कानपुर से कलकत्ता म्यूंसिपल बोर्ड से आयुर्वेदाचार्य उपाधि प्राप्त हुई है।

## प्रयोग नं० १ उपदंशारि वटी—

शु० पारा

शु० भिलावा

सफेद मूसली

अजमायन

शुद्ध गंधक

काली मूसली

अजमोद

खुरासानी अजमायन

प्रत्येक वस्तु १-१ तोला

तीन वर्षीय पुराना गुड़ ४ तोला

विधि—पारा गंधक की कजली करे शेष सब औषधियां कूट बपड़ छन कर मिला दें और घोटले फिर गुड़ मिला घोट कर एक लोहे के इमाम दस्ता में डाल लोहे की मूसली से कूटे और २०० चोट उस मूसले की लगने पर दो दो रत्ती की गोली बना रखलें।

सेवन विधि— एक गोली से चार गोली तक सुबह शाम आम के अचार के भीतर रख निगल जावे। आचार आम का तैल से बना हुआ हो। इसके सेवन से उपदश फिरंग ७ दिन या १४ दिन में अवश्य उपद्रवों सहित नष्ट हो जाता है।

प्रयोग नं० २ प्रदर नाशक रस—

माजूफल १० तोल

बबूल की पत्ती ४ तोला

गंग भस्म १ तोला

मोती भस्म ३ माशे

स्वर्णमार्क्तिक भस्म ६ माशे

उपयोग विधि—प्रथम माजूफल बबूल की पत्ती कूट कपड़ा में छान भस्म मिला अच्छी प्रकार मर्दन कर रखलें। प्रातः सायं तीन २ माशे मक्खन गिरी के साथ अथवा शहद के साथ चटाने से श्वेत और रक्त प्रदर नष्ट हो जाता है।

कविराज श्री० पं० विष्णुदत्त जी शर्मा आयु०  
हरसौली ( मुजफ्फर नगर )

—\*—



आपका जन्म ब्राह्मण कुलभूषण श्री० पं० द्वारिकाप्रसाद जी शर्मा के यहां हुआ। आपकी आयु ३१ वर्ष के लगभग होगी। आपने वैद्य कविराज आयुर्वेदाचार्य परीक्षाएँ श्री० सनातन धर्म आयुर्वेदिक कौलेज लाहौर से पास की हैं।

उन्हासो



## — प्रयोग नं० १ दोषी ज्वर—

प्रवाल भस्म      सिद्ध मकरध्वज      मुक्ताशुक्ति भस्म  
मृगशृंग भस्म      मुलेहठी का सत्व असली

प्रत्येक वस्तु १-१ तोला

काली मिर्च ३ तोला      अभ्रक भस्म सहस्र पुटी ३ माशे  
सुहागा भुना २ तोला

विधि—काष्ठौषधि कूट कपड़ छन कर रखले और खरल में प्रथम  
सिद्ध मकरध्वज डालें और वांसे ( अड़से ) का रस डाल मर्दन  
करे ज्वर रवा न रहे खून चारीक हो जाय तब शेष भस्म तथा  
काष्ठौषधि चूर्ण डाल मर्दन कर खुशक करलें ।

सेवन विधि— एक एक रत्ती प्रातः सायं शहद अभ्रक का स्वरस वांसे  
का स्वरस समान भाग मिला कर १ तोला ले उसमें मिला  
चटावे । इसमें कफ निकलता रहेगा ज्वर पच जायगा साथ ही  
सब दोष शान्ति हो जायगे । \*

## प्रयोग नं० २ पार्श्वशूल हर तैल—

रोगन बादाम,      जैतून का तैल,      रोगन अलसी  
तिल का तैल      तारपीन का तैल

यह प्रत्येक एक-एक माशे

स्त्रिट १ तोला में मिला कर शीशी भर ले ।

विधि—पार्श्वशूल में पार्श्व पर घीरे २ पन्द्रह बीस मिनट मालिश कर  
ऊपर से पान को इसी तैल से चुपड़ गरम कर दर्द स्थान पर रख  
ऊपर से रुई बांध दें । इससे पार्श्वशूल नष्ट हो जाता है ।


\* कफ ज्वर, निमोनिया में अधिक लाभ दायक है ।

—सम्पादक

# विशारद श्री० पं० वंशीधर जी वैद्य

मारवाड़ी सेवा संघ औषधालय नागपुर सी० पी०

—\*—



आपका जन्म सन् १९१३ में डीडवाना जोधपुर निवासी श्रीमान् पं० मुन्नालाल जी ज्योतिषी के यहां हुआ। आपने प्रथम काव्यतीर्थ की परीक्षा दी बाद में श्री धन्वन्तरि विद्यालय नागपुर से वैद्य भूषण वैद्य सम्मेलन से आयुर्वेद विशारद परीक्षा उत्तीर्ण की अर्थात् विशेषज्ञ हैं।

प्रयोग नं० अर्श हर मरहम—

मुरदासन

यसद भस्म

काला सुरमा

पपरिया कत्था

जीरा

प्रत्येक वस्तु १-१ तोला

कपूर २ तोला

शु० गौचृत २५ तोला


विधि—घृत छोड़ अन्य औषधियों को कूट कपड़ छन कर रखले और कांस्यपात्र में घृत को डाल पीनी से धोवे इसी तरह घृत सौ बखत (१०० बार) धोवे फिर सब औषधियों का चूर्ण मिला मर्दन कर मरहम बना रखलें।

दुक्यासी

# वैद्यवर श्री० कुं० पृथुवीरसिंह जी वर्मा

पृथुवीरसिंह एन्ड कम्पनी छतरसा (कानपुर)

—\*—



आपकी आयु ४४ वर्ष के करीब है। आप क्षत्रिय वंश भूपण श्रीमान ठा० मुकटसिंह जी जर्गीनार के सुपुत्र हैं। आप ने आयुर्वेद घर पर ही पढ़ा है परीक्षा नहीं दी है। सूवा सहार आपधि के आधिष्ठाक है स्थल पत्र और प्रशंसापत्र भी प्राप्त किये हैं।

प्रयोग नं० १ अर्श नाशक वटी—

त्रिफला ३ तोला	एलुआ ३ तोला
चाक्षुबीज ३ तोला	निबोड़ी ३ तोला
बकायन का बीज ३ तोला	शुद्ध रसौत ३ तोला
मुनक्का १ तोला	काला सुरमा १ तोला
	पोदीना १ तो०

विधि—शुद्ध रसौत मुनक्का आदि छोड़ शेष खुशक औषधियों को कूट कपड़ छन कर फिर शेष औषधि मिला पत्थर पर बारीक पीस और कुकरौधे का स्वरस डाल,सर्दन कर गोली चना बराबर बना सुखा रखले।

उपयोग—एक दो गोली प्रातः और सायं ताजे जल के साथ सेवन कराने से खून बन्द हो जाता है,मस्सों का दर्द बन्द हो मस्से बैठ जाते हैं दस्त साफ होता है।

प्रयोगपरिष्कार

आयुर्वेदान्तर्य पं० दयानिधि जी शर्मा  
मुद्राना गेट मेट



प्रयोग नं० २ सर्प दंश पर—

१-तोला . कान्हाटेरी

काली मिर्च नग ७

विधि—बारीक पीस एक छटांक असली घी में मिला किंचित ऊष्णकर पिला दें इस प्रकार आध आध घण्टे बाद कई बार देने से चाहे वह किंगकोबरा सर्प का ही विष क्यों न हो अवश्य नष्ट हो जायगा। दांत बन्द हों तब किसी उपाय से खोल कर दवा मुख में डाल दें। पशुओं को चौगुनी मात्रा दें। +

+ कान्हाटेरी (कनकौवा) जिसका फूल नीले रंग का होता है। जल के स्थानों पर यह लुआव दार वृद्धी मिलती है। चैत से पूस तक मिलती है सरदी के कारण जाड़ों में नष्ट हो जाती है। किम्बदन्ती है कि कालिया मर्दन के समय भगवान कृष्ण ने इसे पुकारा था इस से ही कान्हाटेरी नाम पड़ गया है। —लेखक

आयुर्वेद शास्त्री श्री० डा० पी० एस० द्विवेदी

द्विवेदी मैडीकल हाल, सम्भल जिला मुरादाबाद

—\*X—X\*—



आपकी आयु ३२ वर्ष के अनुमान है। आप ब्राह्मण कुल के श्री० पं० ऋषीराम जी द्विवेदी ज्योतिषी के सुपुत्र हैं। आपने आयुर्वेद-शास्त्री परीक्षा पास की है। अंग्रेजी भी जानते हैं।

## प्रयोग नं० १ रक्त शोधक विरेचन—

हरड़ पीली का वक्कल २ तोला, सनाय १॥ तोला  
अजवायन १ तोला

विधि—सबको जौकुट कर १० तोले पानी में रात्रि को भिगो दें प्रातः-  
काल मल छान कर २ तोला शहद मिला कर ठन्डाई पीवे । इसके  
पश्चात २ दिन-सोंफ ४ माशे गुलकन्द २ तोला बड़ी इलायची ६ नग  
को २० तोले पानी में पीस छान कर पीवे चौथे दिन फिर पहले  
वाला काथ पीवें । उससे दस्त हो पेट साफ हो जाता है खुस्की दूर  
होती है ।

## प्रयोग नं० २ रक्त शोधक शर्वत—

उन्नाव ३ तोला,	हरड़ छोटी १ तोला	चिरायता १ तोला,
त्रिफला ३ तोला	शाहतरा ६ माशे	मुंड़ी ६ माशे
सरफोंका ६ माशे	फूल गुलाब १ तोला	
चोवचीनी ६ माशे	+ विसफारज ६ माशे	
उशावा ६ माशे	चन्दन सफेद ६ माशे	
चन्दन लाल ६ माशे	* विल्ली लोटन ६ माशे	
सोंफ १ तोला	गांजवा ६ माशे	
गुलवनफसा ६ माशे	कन्द ( मिश्री ) ६० तोला	

विधि—मिश्री को छोड़ शेष सब वैस्तुओं को जौकुट कर ८ सेर पानी  
में रात्रि को भिगो दें सुबह उखी पानी में पकावें जब १ सेर रहे  
तब छान लो और मिश्री कन्द मिला कर पकाओ जब तक शर्वत  
न हो जाय

गुण—इसके सेवन से रक्त विकार, रक्त की गरमी शान्ति होती है ।

+ यूनानी औषधि है इस नाम से अत्तारों के यहां मिल जाती है ।


\* विल्ली लोटन को वालछड़ कहते हैं ।

पित्त प्रकृति और गरमी के मौसम में नाजुक मिजाज स्त्री पुरुषों  
के रक्त विकार में उत्तम ।

—सम्पादक

# वैद्यरत्न श्री वैद्य नवमीलाल जी देव

देव औपवालय डालूंगञ्ज (पलामू)



आपका जन्म पटना जिले के नन्दपुरा ग्राम में सम्वत् १९३४ में हुआ। आप वैश्य कुल भूपण हैं। आपने विधिवत आयुर्वेद की शिक्षा प्राप्त की है। आप अनेक वैद्यक सभाओं के पदाधिकारी एवं सभ्य हैं। आपने ही प्रथम विहार प्रान्तीय वैद्य सम्मेलन का आयोजन किया था।

## प्रयोग नं० १—औपसर्गिक मेह पर

शीतलचीनी १ तोला	छोटी इलायची १ तोला
विरोजा का सत्व १ तोला	हजरत जहूर १ तोला
फिटकिरी लावा १ तोला	कलमी शोरा १ तोला
चन्दन १ तोला	रेवन्द चीनी १ तोला
खीरा के बीज १ तोला	सोना गेरू १ तोला
मिश्री १० तोला	

व्यवहार विधि—सबका चूर्ण बना मिश्री मिला तीन तीन मासे दिन में ३ बार दूध की लम्बी या चावल के मांड में शहद मिला कर दें यह सुजाक की सभी अवस्थाओं में लाभ दायक है।



## प्रयोग नं० २—शीघ्र पतन नाशक—

गुडूची सत्व/ १ भाग, दिल्ली की सफेद मूयली २ भाग  
ताल मखाना ३ भाग मखाने की ठुर्नी ४ भाग  
मिश्री ५ भाग

व्यवहार विधि—सबको कपड़यन कर १ मासे मे ३ मासे तक दूध के साथ फकाने से शीघ्र पतन और औपसर्गिक मेह वाली औपधि से आराम होने पर सेवन करने से पुनः सुजाक नहीं होता है ।

## वैद्यराज श्री०पं०दयानिधि जी शर्मा आयुर्वेदाचार्य

भव्यौपधालय, लाल कोठी, बुढ़ाना गेट, मेरठ

\*—\*

आपकी आयु लगभग ३६ वर्ष है । आपका जन्म श्रीमान् पं० प्रेमनिधि जी शर्मा आयुर्वेदाचार्य के यहां हुआ । आप बुलन्दशहर के सुप्रसिद्ध पं० होमिनिधि जी शर्मा वैद्यराज के पौत्र हैं और श्रीमती सरोजनी देवी वैद्य विशारदा के पति हैं । आपने हिन्दू यूनिवर्सिटी काशी से आयुर्वेदाचार्य ( ए० एम० एस ) की परीक्षा पास की है आप भी मेरठ के प्रसिद्ध वैद्य और सार्वजनिक कार्य कर्ता हैं । तथा यू० पी० वैद्य सम्मेलन के प्रधान मन्त्री हैं ।

## प्रयोग नं० १ रक्त शोधक—

उशवा ५ तोला चिरायता ५ तोला  
मुंडी ५ तोला स्याहतरा ५ तोला  
अनन्तमूल ५ तोला

विधि—इन सब को कलई के बरतन में १० बोतल जल डाल कर पकाओ जब ५ बोतल शेष रहे तब छानलो और मेगनिशियम सल्फ नामक दार ३० तोला मिला बोतलों में भरलें । रोगी को चलानुसार १ तोले से ५ तोले तक रात्रि को पिलाओ इससे रक्त शीघ्र ही शुद्ध हो जाता है ।

## प्रयोग नं० २ शूल रोग पर—

शुद्ध पारद १ तोला,

लोह भस्म १ तोला

कपूर १ तोला

लौंग १ तोला

इलायची के बीज १ तोला

शुद्ध गंधक १ तोला

अभ्रक भस्म १ तोला

जावित्री १ तोला

जायफल १ तोला

रस सिंदूर १ तोला

अफीम ६ माशे

विधि—सब को खरल में डाले काष्ठौपवि कूट कपड़ छन करले पारद गंधक की कजली करलें और भस्म मिलालें तथा अफीम डालें । ७ भावना धतूरे के पत्ताओं के स्वरस की दे मृंग बगवर गोली बनाले । यह सब प्रकार के शूल ( दर्द ) में अदरख के स्वरस के साथ देने से मारफिया इंजेक्शन की भांति काम करता है । दस्त भी रोकने वाला है । x

+ २-३ खुराक से ही रोगी अफीम के नशा में अचेत सा हो जाता है ।

—सम्पादक

आयुर्वेद विशारद श्रीमती सौ० द्वारकाबाई जी वैद्या

श्रीशंकर आयुर्वेद सेवाश्रम, भुसावल-पूर्व खानदेश

—\*x\*—



आपकी आयु २० वर्ष की है आप लेवा जाति भूपण श्रीमान् वैद्य हरिराम जी की पुत्री है । आपने इन्दौर के वैद्य ख्यालीराम जी शास्त्री के पास वैद्यक पढा और आयुर्वेद भिषक्, आयुर्वेद विशारद परीक्षा पास की है आपने एक वैद्यक पुस्तक भी लिखी है जो अभी छपी नहीं है ।

## प्रयोग नं० १ मलेरिया के लिये—

कटु निम्ब के पत्ता	६ माशे,	नाय	६ माशे
तुलसी पत्र	६ माशे	करंज बीज का चूर्ण	६ माशे
वाली मिर्च	४॥ माशे		

विधि—सब को बारीक पीस अदरख के रस में दो दो रत्ती की गोली बना सुखा रखलें। एक एक गोली सुबह दोपहर और शाम को गरम जल के साथ देने से विषम ज्वर नष्ट हो जाता है

## प्रयोग नं० २ गर्भ धारण कराने वाली वटी—

शिव लिङ्गी	२० तोले	पूर्ण चन्द्रोदय	२ तोले
स्वर्ण भस्म	१ तोला	रौप्य भस्म	१ तोला
चन्द्रपुटी प्रवाल	१ तोला	मुक्ता पिष्टी	१ तोला
स्फटिक पिष्टी	१ तोला	लोहभस्म	१ तोला
बंग भस्म	१ तोला	त्रिवंग भस्म	१ तोला
सरफोंका मूल	१ तोला	जेष्ठमघ	१ तोला
चन्दन	१ तोला	असगंध	१॥ तोला
सितावर	१॥ तोला	विदारीकंद	१॥ तोला
नागकेशर	१॥ तोला	कुष्ठ	१॥ तोला
ब्राह्मी	१॥ तोला	तिल फूल	१॥ तोला
वांसाफूल	१॥ तोला	श्वेत कंटकारी	१॥ तोला
विष्णुकान्ता	१॥ तो०	वरगद की कोमल जटा	१॥ तो०
कस्तूरी	६ माशे	केशर	६ माशे

विधि—सब को कूट पीस भस्मादि मिला विदारी कंद के रस की १ भावना और शतावरी के रस की १ भावना दे दो-दो रत्ती की गोली बना रखें। दूध के साथ एक एक गोली सुबह शाम सेवन कराने से गर्भाशय शुद्ध हो सन्तान होती है।

# आयुर्वेदाचार्य स्व० डा० देवेन्द्रकुमार जी ए० एम० एस०

डालनगञ्ज ( पलामू )



आपका जन्म पटना जिलान्तर-  
गत नन्दपुरा निवासी वैद्यरत्न श्री०  
वैद्य नवमीलाल जी देव के यहां  
संस्वत् १९७१ वि० में हुआ था ।  
आपने अंग्रेजी की मैट्रिक परीक्षा  
पास कर काशी हिन्दू विश्व विद्या-  
लय में पढ़ कर आयुर्वेदाचार्य ए०  
एम० एस० परीक्षा पास की ।  
बम्बई में स्त्री रोग और नेत्र रोग  
का विशेष ज्ञान प्राप्त किया । आप  
एक दोनहार युवक थे ।

## प्रयोग नं० १—मलेरिया (विषम ज्वर) पर

—सुदर्शन चूर्ण की सब औषधियां १-१ तोला लें और फूलदार चिरा-  
यता सब औषधियों से आधा लें और सब को यक्कुट कर दो  
भाग कर लें । एक भाग को ४ सेर पानी में एक दिन भिगो दे  
दूसरे दिन अग्नि पर चढ़ा अष्टावशेष काथ कर लें अर्थात् आध  
सेर रहे तब उतार कर मल कर कपड़ा में छान लें ।

—आधा भाग जो बचा था वह कूट कर कपड़ छन कर लें और उस  
कपड़ छन चूर्ण में ऊपर के काथ की ३ भावना दे फिर गोदन्ती  
हरताल की भस्म २॥ तोला मिला कर और काथ को ढाल  
खरल करे सब काथ समाप्त होने और गोली बनाने योग्य होजाय  
तब १-१ माशे की गोली बना सुखा रख लें ।

सेवन विधि—ज्वर के वेग के ४ घण्टे पहले १ गोली और २ घण्टे  
पहले १ गोली और १ घण्टे पहले १ गोली इस तरह ३ गोली

जल के साथ देने से ज्वर का वेग एक दो दिन में ही रुक जाता है। ज्वर का वेग रुकने के बाद प्रातः सायं एक २ गोली जल के साथ देते रहने से फिर मलेरिया ( विषम ज्वर ) नहीं आता। \*


\* इसको जल के स्थान पर सुदर्शन चर्क में मधु मिला कर उसके साथ देने से विशेष लाभ मालूम हुआ। —सम्पादक

वैद्य भू० वैद्य तेजीलाल जो नेमा आयुर्वेद रत्न

चिकित्सक—श्री नेमा आयुर्वेद भवन

भाटापारा जिला रायपुर सी० पी०

—\*—



आपका जन्म १९६४ वि.  
में हरई ( छिन्दवाड़ा )  
निवासी नेमा वैश्य कुल  
के श्रीमान् वैद्य काशीराम  
जी के यहां हुआ था।  
आपने पिता, पितामह  
से तथा अन्य वैद्यों से  
आयुर्वेद की शिक्षा प्राप्त  
की है। आगरा से वैद्य-  
शास्त्री परीक्षा पास की है।  
वै० सम्मेलन से आयुर्वेद-  
रत्नकी उपाधिसं० १९८५  
में और घन्तन्तरि कार्या-  
लय विजयगढ़ से वैद्य-  
भूषण उपाधि प्राप्त की है  
अनेक प्रशंसापत्र पदक  
भी प्राप्त किये हैं।

## प्रयोग नं० १ -हृदय की निर्वलता पर

शृङ्ग भस्म ६ माशे

अकीक भस्म ३ माशे

अर्जुन सत्व १ तोला

अभ्रक शतपुटी ३ माशे

मौक्तिक भस्म ३ माशे

केशर ६ माशे

कस्तूरी

१॥ माशे

मकरध्वज ( पट गुण वलिजारित स्वर्ण मिश्रित ) ३ माशे

विधि—प्रथम केशर को गुलाब जल ५ तोले में डाल भिगोदे और एक खरल में सब औषधियां डाल केशर सहित गुलाब जल को डाल घोटते रहें जब गोली बनाने योग्य होजाय तब १ रत्ती की गोली बनाले या खुशक कर चूर्ण वत रक्खे और एक रत्ती की मात्रा से मृत संजीवनी सुरा के साथ दें ।

गुण—हार्टफैल की बीमारी, दिल की घड़कन, दिल की कमजोरी, नाड़ी की शिथिलता, शीताङ्ग सन्निपात, मंथर ज्वर, आदि पर बड़ा उपयोगी है ।

## प्रयोग नं० २—बाल उदर शूल पर

सोया का अर्क २० तोला

सोंफ का अर्क १० तोला

चूना (कलई) का जल १० तोला मिथ्री वारीक पिसी ५ तोला

संजीवनी सुरा ५ तोला

सत्त पिपरमेंट १॥ माशे

कपूर १॥ माशे

दालचीनी ४ माशे

विधि—सबको एक कांच की बोतल में डाल कंडी डाट लगादो और सूर्य की किरणों में ३ दिन रक्खे पश्चात् छाने कर फिर शीशी में भर कर रखें ।

सेवन विधि—नये जन्म पाये बालकों को ५ से १० चूंद और ६ मास के बच्चे को एक चम्मच एक वर्ष से ऊपर दो चम्मच पिलावें ।

—पेट का दर्द, अजीर्ण, उल्टी को लाभदायक । जो बालक रोता हो रोग समझ में न आने उसको देने से बालक रोग मुक्त हो

जाता है पीड़ा शान्त होजाती है । बाल उदर रोग पर एक ही औषधि है ।

### प्रयोग नं० ३—प्लेग निरोधक

शु० हरताल १ तोला	अशुद्ध संखिया १ तोला
देशी शु० कपूर १ तोला	हिंगुल शु० १ तोला
निर्विषी	१ तोला

विधि—प्रथम निर्विषी को कूट कपड़ छन कर खरल में डाल शेष सब औषधि भी खरल में डाल गुन्नाव जल से १२ घण्टे घोट कर सरसों बराबर गोली बना सुखा रखलें ।

सेवन विधि—एक गोली प्रातः निराहार खाकर ऊपर से १॥ दूध पी जावें इस प्रकार ४ दिन सेवन करने से प्लेग नहीं होता । मैंने करीब पांच सौ स्त्री पुरुषों को दिया किसी को भी प्लेग नहीं हुई । मैंने देखा कि २ बार टीका लगाने वालों को हुई, पर मेरे एक भी आदमी को नहीं हुई । \*

\* प्लेग को रोकने के लिये ऐलोपैथी डाक्टर टीका देते हैं । और उसके द्वारा प्लेग से मनुष्य की रक्षा करते हैं पर देखा गया है कि टीका लगने पर भी कोई २ मनुष्य प्लेग का शिकार हो ही जाता है । इस प्रयोग के लेखक ने तो दावा किया है कि इसके सेवन कर लेने पर प्लेग नहीं होता । इस तरफ प्लेग नहीं हुआ और न होने की आशा ही है इसलिये हम इस प्रयोग की परीक्षा कर नहीं सके हमारे वैद्य बन्धु इसकी परीक्षा कर हमें सूचना दें तो उनकी बड़ी कृपा होगी और आगामी संस्करण में हम उन की सूचना का उल्लेख भी कर देंगे ।

—सम्पादक

# कविराज श्री० वै० ठाकुरदास जी वर्मा

नूरशाह जिला सिट गुमरी ( पंजाब )

—\*—



आपकी आयु ३७ वर्ष की होगी। आप हिन्दू जाति के श्रीमान् लाला विशम्भरदास जी के पुत्र हैं। आपने तलुम्बा में शिक्षा प्राप्त की है।

प्रयोग नं० १ पक्षाघात नाशक रस

शुद्ध पारा

शुद्ध गंधक

शु० पीला मंखिया

शु० हिगुंल

शु० त्तिया

शु० मन्शिल

शु० खर्पर

गोदन्ती भस्म

विधि—प्रत्येक औषधि दो दो तोले लें। प्रथम पारद गंधक की कजली करे और प्रत्येक द्रव्य पृथक् २ वारीक पीस कर कजली में मिलाले ३ दिन करेले के रस में घोट टिकिया बना मुखा सराव सम्पुट में रख ६० कपरोटी सन्वि की मुलतानी मट्टी से कर सुखा ले पश्चात बालुका यन्त्र में रख ४ पहर की अग्नि दें आग शीतल होने पर रस निकाल कर खरल में डाले और रस के बराबर ही पटगुण बलिजारित सिद्ध मकरध्वज डाले और



इतना ही शुद्ध विष मुष्टिका का बारीक कपड़ छन चूर्ण डाल  
१ दिन मर्दन कर रखलें ।

सेवन विधि—एक रत्ती यह रस और ४ रत्ती तलादि चूर्ण और ४  
रत्ती पान की जड़ का चूर्ण काली मिर्च २१ नग इनको घोट कर  
१ तोला मधु मिला चांटले ऊपर से एक पाव गरम किया हुआ  
दूध में १॥ तोला बादाम रोगन तथा चीनी मिला कर पिलावें ।  
यह प्रातः और सायं काल सेवन करें । भोजनोपरान्त दशमूला-  
रिष्ट एक औंस सोंफ का अर्क १ औंस मिलाकर पिलावें रात्रि को  
महायोगराज गूगल १ माशे दशमूल काथ के साथ दें तथा निम्न  
तैल की मालिश करावें । ध्यान रहे कि चिकित्सारम्भ से ६-७  
दिन तक रोगी को लंबन करावें सिर्फ मधुमिश्रित जल ही पीने  
को दे ।

मधुमिश्रित जल की विधि— मधु १० तोला सोंठ पिसी हुई ६ माशे  
जल दो सेर को गरम करें जब १ सेर रहे तब छान कर रखलें  
इसमें से ही थोड़ा पिलाते रहे । समाप्त होने पर और बनालें  
मधु मिश्रित जल के अतिरिक्त कोई भी औषधि नही दें ।

तलादि चूर्ण विधि—शु० बकी हरिताल १ तोला खरल में डाल ४  
तोला कालीमिर्च उसमें एक एक मिर्च करके डालें । १ मिर्च डाल  
घोटें जब वह खूब मिल जाय तब दूसरी डाले उस तरह सब मिर्च  
डाले जब सब मिर्च पड़ जाय तब १४ दिन पान के रस में खरल  
करें खुश्क होने पर रखलें ।

प्रयोग नं० २ पक्षाघात हर तैल—

विषमुष्टि	१० तोला	कायफल	१० तोला
लोग	सोंठ	मिर्च काली	
	कूठ कड़वी	प्रत्येक वस्तु	५-५ तोला
जायफल	२१ तोला	मुरगी के अण्डे	नग ६ की जरदी

अर्क मूलत्वक गीली

शिग्रमूलत्वकी गील

आकाश वल्ली गीली

कंट कारी पचांग गीला

अजमायन देशी प्रत्येक वस्तु २०-२० तोला

विधि—लौंग मिरच जायफल अन्डे को छोड़ शेष सब औषधियों को यव कुट कर १२ सेर जल में २४ घन्टे भिगोकर मन्दाग्नि पर काथ करें चतु थाशं रहने पर वस्त्रद्वारा छान कर मूर्छित तिल तैल ६० तोला डाल कर लवंग मरिच जायफल डाल कर मन्दाग्नि दे जब तैल मात्र रहे तब छान कर उस तैल में अन्डों की जरदी मिला रखलें ।

उपयोग विधि—मन्थान के समय धूप में निर्वात स्थान पर बैठा या लेटा कर थोड़ा गरम कर तैल को मालिश करें रुग्ण स्थान तथा मेरु दन्ड पर भली प्रकार धीरे २ मालिश करें और कायफल की पोटली से सेक भी करदे ।

—\*—

वैद्य शास्त्री श्री० वैद्य जगन्नाथप्रसाद जी गुप्त कविराज

देशबन्धु आयुर्वेदिक औषधालय, भाभा (मुंगेर)



आपका जन्म सम्वत् १९४६ वि० में केशरवानी वैश्य कुल भूपण श्रीमान् शिवटहल साह गुप्त के यहां हुआ । आप ने कविराज और वैद्य शास्त्री परीक्षा पास की हैं । अनेक प्रशंसा पत्र प्राप्त किये हैं । पुस्तकें भी लिखी हैं ।

## प्रयोग नं० १ कृमि रोग पर—

पलास के बीज १ तोला,	वायविडंग १ तोला
सोमराजी बीज १ तोला	कुटकी १ तोला
छोटी हरड १ तोला	ब्रह्म दन्डी १ तोला
कबीला ६ माशे	सनाय २ तोला
शुद्ध कुचला ६ माशे	

विधि—सबको कूट कपड़ छन कर रखलें। एक एक माशे प्रातः सायं गरम जल से या कांजी से फांके तो सब प्रकार के कृमि नष्ट हो जाते हैं।

## प्रयोग नं० २ कुष्ठ रोग पर—

—श्वेत अर्क मूल की छाल छाया में सुखा कर चूर्ण कर अदरख के रस की भावना दे एक एक रत्ती की गोली बना छाया में सुखा रखलें।

सेवन विधि—प्रातः सायं एक एक गोली खिला ऊपर से खदरारिष्ट दो दो तोले पिलावें तो श्वेत कुष्ठ और गलित कुष्ठ को लाभ होता है। श्वास को भी लाभ प्रद है। x

---

x इन्द्रायण की जड़, कचनार की छाल, ववूल की फरी, कटेरी की जड़, इन्द्रायन के फल, गुड़ पुराना समान भाग ले काथ बना कर पिलावें। इससे दस्त होते हैं पेट में ऐंठा हो आंव निकलती है। इसके ५-७ दिन सेवन के बाद यह प्रयोग दिया जाय तब विशेष लाभ करता है अन्यथा साधारण श्वास में जब दौड़ा न हो और कफ अधिक निकलता हो तब अदरख के स्वरस के साथ प्रातः सायं देने से लाभ होता है।

—सम्पादक

# वैद्यभूषण श्री०पं० घनश्याम जी शर्मा आयु०शा०

आयुर्वेदिक घनश्याम सिद्ध औषधालय

फालके बाजार-लशकर

\*+—\*—+\*



आप का जन्म सं० १९६५  
वि० मे मुर्जर गौड़ ब्राह्मण  
परिवार के श्रीमान् पं० नारायण  
जी शास्त्री के यहां हुआ था।  
आपने आयुर्वेदाचार्य पं०  
अष्टा शास्त्री बेलणकर से  
आयुर्वेद शिक्षा एवं अनुभव  
प्राप्त किया। आप वाल रोग  
और नपुंसकता के विशेषज्ञ हैं।

## प्रयोग नं० १ वाल रोग पर बटी—

जायफल	जावित्री	दालचीनी
लोंग	इलायची	अजमोद
सफेद मिर्च	वायविडंग	सैंधा तिमक
हरड	चिरायता	करज बीज भुने
अतीस	अनार का छिलका	पीपरामूल
खस खस	पीपल	मोथा
वंशलोचन	केशर	काकड़ासिंगी

विधि—केशर ३ माशे और सब औषधियां एक एक तोले ले कूट कपड़  
छन कट शहद में घोट कर मूंग बराबर गोली बना रक्खे

निन्यानवै

सेवन विधि—एक या २ गोली माता के दूध के साथ प्रातः सायं दे और ६ मास से १ वर्ष के बालकों को भी माता के दूध के साथ तीन बार सेवन करावें यह बालकों के पतले दस्त, वमन, अजीर्ण, निर्बलता दूर करने वाली और भूक बढ़ाने वाली है।

### प्रयोग नं० २ नपुंसकता नाशक—

अध्रक भस्म	२ तोला,	बंग भस्म	१ तोला
रससिंदूर (पारद भस्म)	६ माशे	धुली सूखी भांग	३॥ तोला
दालचीनी	२ तोला	तेजपात	२ तोला
छोटी इलायची	२ तोला	नाग केशर	२ तोला
जायफल	२ तोला	जावित्री	२ तोला
काली मिर्च	२ तोला	पीपल	२ तोला
सोंठ	२ तोला	लौंग	२ तोला
केशर	२ तोला	अकरकरा	१ तोला

विधि—दोनो भस्म, रससिंदूर, छोड़ बाकी औषधियां कूट कपड़ छन कर दोनो भस्म और रससिंदूर डाल कर घोटे उसके बाद ५४ तोले मिश्री और १० तोले घृत तथा १३॥ तोले शहद मिला घोट कर आठ आठ माशे की गोली बना रखलें।

सेवन विधि—एक या दो गोली गरम दूध में मिश्री मिला उसके साथ सेवन करें। कैसा ही नपुंसक हो अवश्य लाभ होता है।+

+ इन्द्री में यदि कोई दोष नहीं सिर्फ रुकावट नहीं होने से जल्दी शिथिल होती हो तब लाभ प्रद रहता है। दोष होने पर लगाने की औषधि भी आवश्यक होती है।

—सम्पादक

# श्रीमान् वै० गंभीरचन्द्र जी जैन वैद्य विशारद

अलीगंज (एटा).



आपका जन्म २१ जनवरी  
सन १६२० ई० को जैन  
जाति के श्रीमान् वैद्य  
जौहरीमल जी के यहां  
हुआ था। आपने घर पर  
ही आयुर्वेद अध्ययन कर  
वैद्य विशारद आगरा से  
पास की।

## प्रयोग नं० १ बालकों की पसली चलने पर लेप—

नाड़ीशाक १ तोला, काले तिल १ तोला, दोनों को पानी के साथ  
सिल पर चारीक पीस कर थोड़ा पानी मिला गरम कर लेही वत् कर  
बालकों की पसलियों पर लेप करे। एक घन्टा लगा रहने दें। यदि  
आवश्यकता हो तब दूमरा लेप कर दें, अन्यथा १ लेप में ही आराम  
हो जाता है। कफ को खुस्क करने वाली गरम औषधियां नहीं  
खिलावें। × यह पेशाव खुज कर लाती है और गरमी खुस्की नहीं  
करती।

---

× लेप तो अच्छा है पर यह बाल निमोनियां रोग होता है इस लिये  
केवल लेप करने से काम नहीं चलता खाने के लिये ऐसी औषधि जो  
शास को शान्ति करे और कफ को वमन या दन्त द्वारा निकाल  
दे, देनी चाहिये।

—सम्पादक


प्रयोग नं० २ वमन पर

पित्त ज्वर रोगी, गर्भिणी स्त्री की वमन के लिये एक-एक तोला अर्क केनड़ा हर आध घण्टे बाद पिलावें । \*

\* जहर मोहरा भस्म एक-एक रत्ती चटा ऊपर से केवड़े का अर्क पिलाना अधिक लाभप्रद है ।

—सम्पादक

वै० भूपण वै० गोविन्द प्रसाद जी अग्रवाल  
पूनादाना ( गुड़गांवा )



आपका जन्म सम्वत् १९-  
६६ वि० में श्रीगान् लाला  
सुरियामल जी अग्रवाल के  
यहां हुआ था । श्री० महा-  
त्मा रामजीदास जी से  
आयुर्वेद शिक्षा प्राप्त कर वैद्य  
भूपण की परीक्षा दी ।

प्रयोग नं० १ उपदंश पर दीपक

एक नौ इञ्च लम्बा चौड़ा खादी का कपड़ा ले उस पर १ तोला  
हिंगुल ४ तोला गौ घृत में पीस कर लेप करदे और फिर उस कपड़े  
की वत्ती बनालें । एक दीपक मिट्टी लेकर उसमें एक छटांक गौघृत डाल

एक सौ दो

वत्ती रख दीपक चास ( जोड़ ) दें । उपदंश रोगी को चारों तरफ से एक गाढ़ा कपड़ा ओढ़ा कर दो ईंटों पर बिठा दें शिर और मुख को उधाड़ दें कपड़े के अन्दर जले हुये दीपक को रख दें जिससे उसका धूआं और गरमी रोगी को पहुंचे । मुख से ठण्डे पानी के कुल्ले करता रहे आध घण्टे बैठा रहे पसीना आवेगा जब खूब पसीना वह निकले तब दीपक बुझा कर अलग रख दें और रोगी को उठा कर पसीना पोंछकर चारपाई पर मुलायम गद्दा बिछा उस पर लिटा रजाई से ढक दें चारपाई पर भी पसीना आता रहेगा जब वह कपड़े भीग जाय तब दूसरे बदल दें, जब पसीना आना बन्द हो जाय तब कपड़े पहन लें और थोड़ी देर हवा से बचा रहे इस तरह ३ दिन पसीना लेने से ही उप-दंश बिना दवा खाये और बिना मुंह आये ३ दिन में आराम हो जाता है । पथ्य में हलवा ही दें और कुछ नहीं दें । गेंहू का आटा गौघृत खाड़ जल डाल कर हलवा बनावें ।

### प्रयोग नं० २ सुजाक रोग हर भस्म

पुराना टाट जो सन का बना हुआ होता है नौ इञ्च लम्बा चौड़ा लें उसमें सुपारी नग ४, बड़ी इलायची नग ८, धनियां तोले १ रख का लपेट कर गद्दी सी बना डोरा से लपेट कर २ सेर कंडों में रख फूंक दें जब धूम्र निकलना बन्द होजाय तब निकाल कर ऐसा ढक दें कि सन्धि न रहे, कोला रूप होजाय सफेद रखना हो तब पीस छान कर शीशी में भर कर रख लें ।

सेवन विधि—एक एक माशे प्रातः और सायं काल जल से फकावें ।

७ दिन में ही सुजाक जाता रहेगा पुराना हो तब १४ दिन में जाता रहेगा । पथ्य में मूंग की दाल गेंहू की रोटी चना मिला अलौनी दाल (बिना) नमक की लेनी चाहिये । अन्य कुछ पदार्थ नहीं देना चाहिये ।




# वैद्य वाचस्पति श्री० पं० खूबचन्द जी वैद्यराज

खूबा आयुर्वेद भवन, भुण्डपुरा

पो० सबलगढ़ ( ग्वालियर स्टेट )

—\*—



आपका जन्म सं० १९६३  
सनाढ्य विप्र कुल भूपण  
वैद्यवर पं० रामरतन जी  
मिश्र के यहां हुआ है।  
वैद्यक का कार्य वंश पर-  
म्परा से होता चला आया  
है। आपने वैद्य शास्त्री,  
वैद्य वाचस्पति की परीक्षा  
उत्तीर्ण की है। ग्राम वैद्य  
मंडल से वैद्यराज की  
उपाधि और रईस ठिका-  
नेदारी से प्रशंसापत्र  
प्राप्त किये हैं।

## प्रयोग नं० १—मन्थर ज्वर हर वटी—

मोती शुक्ति भस्म

स्वर्ण सालिक भस्म

तुलसी के बीज

काश्मीरी केशर

प्रवाल भस्म

सत्व गिलोय असली

इलायची छोटी के बीज

गोदन्ती भस्म

विधि—सब समान भाग ले ब्राह्मी के रस में एक पहर रुदन कर गुंजा  
प्रमाण वटी बनालें।

व्यवहार—मधु और अदरक के रस के साथ सेवन करने से मन्थर  
ज्वर और उसके उपद्रव शान्त हो जाते हैं।

मात्रा—२ गोली से ५ गोली तक एक पहर में देनी चाहिये।

## प्रयोग नं० २—कास हर—

स्फटिका ( फिटकिरी )

श्वेत मूत्र ( संखिया ) शुद्ध

विधि—पांचौ औषधियां प्रत्येक १-१ तोला ले आक ( अके ) के दूध में खरल कर टिकिया बना गजपुट में फूंक दें स्वांग शीतल होने पर टिकिया निकाल उसमें कंटकारी चार, वांसाचार, मूलीचार, यवचार, प्रत्येक १-१ तोले मिला घोट कर रखलें ।


व्यवहार विधि—मात्रा १ रत्नी से २ रत्नी तक । लगे हुए पान के बीड़ा में रख सेवन करें । प्रत्येक वास में अद्भुत लाभकारी है विशेषतः शुष्क कास को नष्ट करने में अद्वितीय है ।

हकीम हाजिक कुरैशी मुहम्मद खलील अहमद जी 'कानित'

श्री०कानित दवाखाना निकट कोतवाली

दमोह सी० पी०

—\*—



आपकी आयु लगभग ३५ वर्ष की होगी । आप मुसलिम कुरैशी खानदान के श्रीमान् वा० अब्दुलशकूर जी ठेकेदार मालगुजार के पुत्र हैं विश्वनाथ आयुर्वेद भवन दमोह में शिक्षा प्राप्त कर व्याकरण काशी विश्वविद्यालय की प्रथमा और तिव्वी कालेज लाहौर से हकीम हाजिक वी परीक्षा दी है अनेक प्रशंसा पत्र मिले हैं )

## प्रयोग नं० १—अर्क शिफा

अगया घास १ भाग

भोंफ आधा भाग

जीरा आधा भाग

कसोधि की जड़ या लकड़ी १ भाग

पानी आठ भाग

विधि—सबको यक्कट कर औटावे । २ भाग पानी रहे तब छान कर काम में लें, अथवा ४ भाग पानी में १ दिन भिगो कर भवका में अर्क निकाल कर रखलो ।

सेवन विधि—१ वर्ष तक के बालकों को १० बूंद और १ से ५ वर्ष तक के बालको को ३ माशे पिलावे । बालकों को पिलाते रहने से कोई रोग होने का भय नहीं रहता । चेचक मोतीभरा भी नहीं निकलते । रक्त विकार, उपदंश विकार के बाल रोगी को भी लाभदायक है । \*

## प्रयोग नं० २—बुखार के लिये अयसीर

लौंग भुनी १ तोला

पीपल भुनी १ तोला

गोंद बबूल १ तोला

मुलहठी २ तोला

काली मिर्च २ तोला

कुकुरोंघा की पत्ती २ तोला

सुहागा भुना ६ माशे

+ लगराही की राख ६ माशे

छोटी इलायची के दाने ६ माशे

प्रयोग विधि—सबको कूट छान कूकुरोंघा के रस में चना बराबर गोली बना सुखा रखले । बुखार की तेजी में शहद के साथ बुखार की कसी या सर्दी की दशा में अदरख, पान के रस के साथ दें ।

---

\* हकीम साहेब को यह पेटेण्ट औषधि है जो वह विज्ञापन द्वारा विक्री करते हैं उसका ही प्रयोग वैद्यों के हित के लिये प्रकाशित कर दिया है ।


+ लगराही—मक्का की छूँछ जो मक्का निकलने पर रह जाती है उसको आग में जलावे जब धुआं निकलना बन्द हो जाय तब बर्तन से ढक दे जिससे कोयला सरीखी हो जाय ।

—सम्पादक

# आयुर्वेद शास्त्री श्री ज्यो० जानराव जी ठोंके वैद्य

श्री समर्थ नानागुरु गणेश प्रसादिक कार्यालय  
शरखेड जि० उमरावती ( वरार )

-\*-



आपकी आयु लगभग ३० वर्ष की  
होगी। आप क्षत्रिय वंश में मराठा  
पटेल जाति के श्रीमान् चन्द्रभान जी  
ठोंके वैद्य के सुपुत्र हैं। आयुर्वेद  
शास्त्री वि० से० से उत्तीर्ण की है।  
अनेक प्रशंसापत्र भी प्राप्त किये हैं।

## प्रयोग नं० १ पुराना मलेरिया और चतुर्थिक ज्वर—

प्रातः काल—सितोफला १ माशे घृत शहद के साथ। भोजनोपरान्त  
दोनों समय-रोहितकारिष्ठ १। सवा सवा तोले धरावर का जल  
मिला कर। रात्रि को-स्वर्ण वसंत मालती १ रत्ती लोनी (नवनीत)  
६ माशे मिश्री ६ माशे के साथ। इस प्रकार २१ दिन सेवन कराने  
से कैला ही ज्वर हो अवश्य ही शान्त हो जाता है। भोजन में  
दूध रोटी। लाल भिर्च तैल खटाई वगैरह नहीं खानी चाहिये।

## प्रयोग नं० २ क्षय रोग पर—

प्रातः सायं—बृहत् स्वर्ण मालिती वसंत दो चावल रससिन्दूर ४  
चावल भृगुशृंग भस्म १ रत्ती सत्व गिलोय २ रत्ती प्रवाल चन्द्र  
पुटी १ रत्ती मन्त्रको मिला २ पुड़िया कर घृत शहद के साथ दें।  
दोहर १२ वजे-पंचामृत पर्पटी आधी रत्ती स्वर्णपर्पटी आधी  
रत्ती मीठे छाछ के साथ। रात्रि को लक्ष्मी बिलास १ रत्ती शहद

में। इससे प्रथमावस्था का क्षय या क्षय के साथ बवराहट और अतीसार हो तब विशेष लाभ करता है। रोगी को छाछ पर ही रक्खा जाय।

## वै० भूपण कृष्णराव तात्या जी पाटील

रामकृष्ण आयुर्वेदिक औषधालय

नरखेड़ पोस्ट मुलताई

जि० वैतूल सी० पी०

—\*—



आपका जन्म सन १८६२ ई० में क्षत्रिय कुल के श्रीमान् तात्या जी पाटील जमीदार के यहां हुआ था। आपने वैद्यभूषण की उपाधि और स्वर्ण पदक प्राप्त किये हैं। आप अच्छे चिकित्सक और मिलनसार व्यक्ति हैं। आप अनेक संस्थाओं के मंत्री सभापति भी हैं लोकल बोर्ड जिला बोर्ड के भी आप सदस्य हैं।

### प्रयोगनं० १-नाडी ब्रण हर

—१०० वर्ष का पुराना किला या मकान हो उसका चूना जो ईंट को जोड़ने के लिये लगाया जाता है उसका ढेला लेकर खूब बारीक पीस कर कपड़ा से छान लेना यह चूना ३ मासे उती प्रकार संग जीरा+३ मासे कपड़ छन किया हुआ दोनो को एकत्र मिला कर खूब खरल करें और तमाखू की कटी हुई जड़ के दूरे पत्ते १ तोला

लेकर उसकी खूब महीन चटनी ( पिड़ लुगदी ) सी वाटी जाय और ऊपर की दोनों चीजें उसमें गिलादी जाय और खूब घोटा जाय और उसका पिड़ ( दिक्किया ) बना कर नासूर को नीम के पानी से धोकर पोंछ कर उस पर रख और उसके ऊपर तमाखू का पत्ता रख यही बांध दें इस प्रकार औपधि रोज तैयार कर १४ रोज तक बांधे तो नासूर किसी किस्म का हो, नया पुराना फोड़ाया घाव हो सब आराम हो जाता है \*

### प्रयोग नं० २ स्त्रीहा विकार हर—

—पपीता का एक बड़ा कच्चा फल ले उसके मध्य भाग में से अच्छा चौरस एक टुकड़ा काट पपीता का गूदा युक्त से बाहर निकाल लेवे और उसमें १ पाव सेधव निमक पीस कर भरदे पश्चात् जो टुकड़ा काटा था उसे लगा कर मुख बन्द करदे । पपीते को कपड़ सिट्टी करके ऊपर से गोबर का भी १ अंगुल का मोटा लेप करदें । एक हाथ गहरा चौड़ा लम्बा गड्ढा कर उसमें वन उपले पर बीच में पपीता रख अग्नि लगादे स्वांग शीतल होने पर गोबर कपड़ सिट्टी अलग कर पपीता नमक सहित पीस छान कर रखलें ।

व्यवहार विधि—बड़ों को सुबह शाम छःछः माशे चूर्ण फंका ऊपर से गरम जल पिलावें । २१ दिन में बड़ी से बड़ी स्त्रीहा गल जावेगी यकृत को भी लाभ होगा । प्रथमावस्था का पांडु भी दूर हो जाता है । +

---

\* संग जीरा ( संग जिरा ) संस्कृत में इसे शंख जीरक कहते हैं । शालिग्राम निबन्ध देखिये ।

— चूना और संग जीरा एक बार बना कर पृथक २ शीशी में रखलें तमाखू के पत्ते रोज मंगा कर औपधि तैयार करा लिया करें ।


+ पपीता का गूदा निकाल फेंक नहीं नमक में धी मिला कर पुनः भरदें ।

—सन्वापक

# आचार्य श्री० कमलापति जो शास्त्री

भूदेव फार्मसी बानकपुर  
जहानाबाद ( गया )

X—\*—X



आपका जन्म सं० १९६२ में  
बेलागंज ( गया ) में श्रीमान् पं०  
सोमेश्वर मिश्र वैद्यराज के यहां  
हुआ था आपने साहित्याचार्य  
आयुर्वेदाचार्य, काव्य, व्याकरण  
वेदतीर्थ की परीक्षाएँ ' विहार  
और बनारस से की हैं।

## प्रयोग नं० १ जलोदर हर—

लोह थस्म  
पीगरामूल  
देवदार  
इन्द्र जौ  
कुटकी

पीपल छोटी  
सोंठ  
नागरमोथा  
वार्याविडंग  
त्रिफला

स्वर्ण माक्षिक

विधि—समान भाग सब औषधियों को ले कपड़ छन कर गौमूत्र में  
घोट कर भरवेर की बराबर गोली बना सुखा रखले ।

सेवन विधि—एक एक गोली घातः और सायं काल पुर्ननवा का रस  
और शहद के साथ निगलनी चाहिये । पानी पीने को नहीं देना  
चाहिये पानी की जगह अक्रे मकोय और अर्क पुर्ननवा देना  
चाहिये भोजन में नमक नहीं दें । चने की रोटी, गेहूँ की रोटी

एक सौ डस

दूध सहजने की तरकारी बिना नमक की दें । साथ ही साथ कुटकी, त्रिफला, देवदारु का काथ भी प्रति दिन देना चाहिये । यह प्रयोग मेरे गुरु व्यम्बक जी शास्त्री कारी का है ।

**प्रयोग नं० २ पाण्डु रोग पर—**

सौंठ काली मिर्च छोटी पीपल स्वर्ण माक्षिक लोह वायविडंग प्रत्येक पांच पांच तोला मोथा की जड़ २० तोला  
विधि—स्वर्ण माक्षिक और लोह शुद्ध कर डालें, सबको कूट कपड़ कर शर्करा ( मिश्री ) मधु मिला कर बेर के बराबर गोली बनालें सेवन विधि—प्रातः सायं एक एक गोली शहद के साथ सेवन करने से ७ दिन में ही पाण्डु नष्ट हो जाता है । x

x यह प्रयोग नवायस लोह का ही रूपान्तर हैं ७ दिन में कुछ लाभ और बराबर सेवन से रोग नष्ट हो जाता है ।

—\*—

—सम्पादक

**भिषग् रत्न श्री० पं० कृष्णविहारी जो पांडेय**

श्रीमार्तण्ड आयुर्वेदिक फार्मसी, छिंदवाड़ा सी० पी०



आपका जन्म सं० १९७५ वि० में ब्राह्मण कुल के पांडेय वंश के श्रीमान् पं० शुक्लदेव प्रसाद जी पांडेय प्रजा वैद्य के यहां हुआ आपने व्याकरण और आयुर्वेद की शिक्षा प्राप्त कर हिन्दी सा० सम्मेलन की उत्तमा परीक्षा पास कर आयुर्वेद रत्न की उपाधि प्राप्त की और वरार प्रान्तीय वैद्य सम्मेलन से भिषग् रत्न

उपाधि प्राप्त की आप म्यूनिस्पल कमिश्नर भी हैं और उसके शिक्षा और स्वास्थ्य विभाग के चैयरमेन भी हैं ।

एक सौ न्यारह



## प्रयोग नं० १ योषापरस्मार हरि वटी—

कोशाण्ड ( छुसियारी ) २५ अद्र	शु० कुचला ६ माशे
शु० शिलाजीत १ तोले	दीगभुली ३ माशे
मल्लचन्द्रोदय ६ माशे	लोह भस्म ६ माशे
कस्तूरी १॥ माशे	पीरामूल २॥ तोले

विधि—प्रथम कोशाण्ड× कोलेकर सराव सम्पुट से बन्द कर गजपुट दे भस्म करले उसके बाद शुद्ध कुचला एवं पीरामूल को कूट करड़ छन करले और सब औषधियां मिला कर ब्राजी के स्वरस की ७ भावना दे दो दो रत्ती की गोलियां बना कर तुला कर रखते।  
सेवन विधि—एक एक गोली प्रातः सायं निगलवा कर निम्न काथ पिलावे यदि कोष्ठ साफ न हो तब काथ से अमलतास के गूदे की मात्रा बढ़ा दे।

### काथ विधि—

जटामांसी ६ माशे,	जवासानूल ६ माशे
संख पुष्पी ६ माशे,	दुधवच ६ माशे,
अमलतास का गूदा १ तोला,	मुनक्का १२ नग

सन को कुचल आध सेर जल में औटावे जब एक छटांक शेष रहे तब छान कर पिलावे। यह १ ही मात्रा काथ की है। शाम को पुनः इसी प्रकार बनाले।

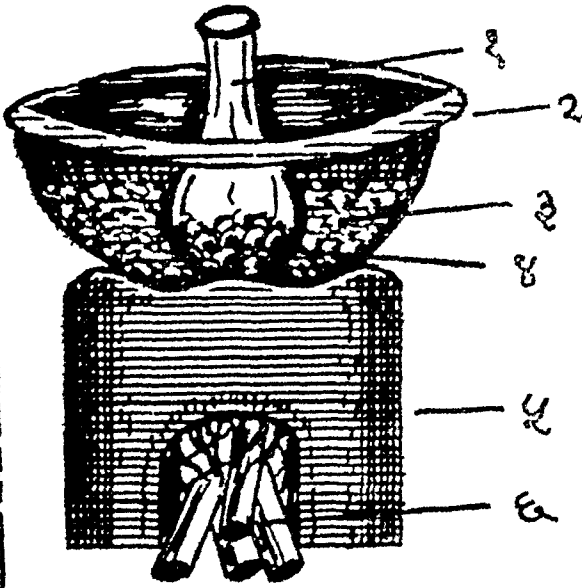
## प्रयोग नं० २ अपस्मार नाशक नरय—

—मदार ( आक ) पर रहने वाला कीड़ा जो कि कुछ हरित पीत रंग का होता है जिसे अक्रफूटा भी कहते हैं उसको लेकर नीम के पुष्प की लुगड़ी के बीच से रख सराव सम्पुट कर फूकले स्वांग शीतल होने पर पीली रतनजोत की भावना देकर और सुखा कर चूर्ण कर रखलें।

व्यवहार विधि—वीनुआ कण्डे की राख २ रत्ती  
कुचला का बारीक चूर्ण १ रत्ती ऊपर की भस्म २ रत्ती मिलाकर किसी नलिका में भर नाक के दोनों नथुनों में आधी आधी फूक दे जिससे मस्तिष्क तक औषधि पहुँच जाय २-४ वाद के नरय से ही अपस्मार नष्ट हो जाता है।

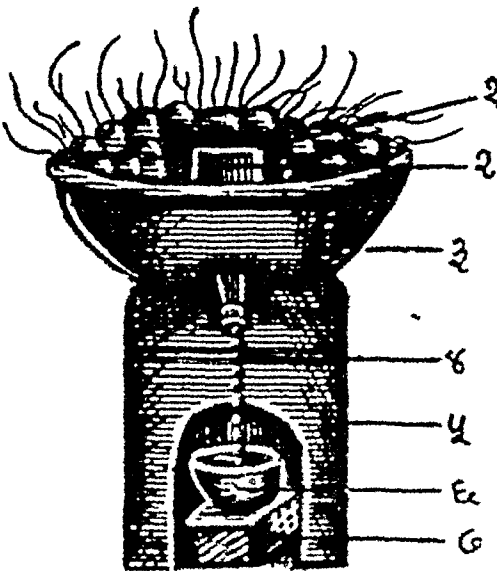
× कोशाण्ड—कोशा नामक का जो रेशम होता है उसको मथ जीव ( कीड़ा ) के लेकर भस्म करे।

# प्रयोग मणिमाला



- १—आतशी शीशी  
 २—नाँद  
 ३—वालू  
 ४—शीशी में भरी हुई औपघि कजली आदि ।  
 ५—चूल्हा  
 ६—जलती हुई लकड़ी

## वालुका यन्त्र



- १—कण्डा नाँद में भरे और जलते हुए  
 २—शीशी आतशी  
 ३—नाँद  
 ४—टपकता हुआ द्रव पदार्थ  
 ५—चूल्हा  
 ६—प्याला  
 ७—ईंट जिस पर प्याला रक्खा है ।

## पाताल यन्त्र



# चिकित्सक श्री० वैद्य कपिलदेव जी शर्मा व्यास

कपिल (देव प्रचारक) एन्ड कम्पनी रजि०  
अन्दोली पोस्ट सऊसोहरा जि० पटना

—\*+\*—



आपका जन्म सम्वत्  
१९७५ वि० को कान्य-  
कुब्ज ब्राह्मण श्रीमान  
पं० देवदत्त जी त्रिवेदी  
व्यास वैद्य के यहां हुआ।  
आपने संस्कृत एवं आयु-  
र्वेद की शिक्षा घर पर  
ही प्राप्त की है। आपको  
अनेक प्रशंसा पत्र मिले  
हैं। मलेरिया रोग के  
विशेषज्ञ हैं।

## प्रयोग नं० १ पांडु शोथ रोग पर

शुष्क थूहर,  
शुद्ध लोह चूर्ण  
वाय. विडंग,

भृङ्गराज का पचांग शुष्क  
अजनायन खुरासानी,  
शुद्ध मांडूर

प्रत्येक एक एक छटांक

विधि—मांडूर की छोटी छोटी टुकड़िया करले और लोह चूर्ण के साथ के आध सेर गौ मूत्र में डाल (भिगो) ४ सप्ताह तक रक्खा रहने दें (सप्ताह में १ बार गौ मूत्र निकाल ताजा गौ मूत्र डाल दिया करें) ४ सप्ताह बाद लोह मांडूर को निकाल अच्छी प्रकार जल से धोले और चूर्ण बना रखलें फिर इस चूर्ण को घृत कुमारी के रस में खरल कर लुप्त करलें।

एक सौ तेरह

फिर उस लोह मांडूर चूर्ण को उपरोक्त औषधियों के साथ हांडी में भर कपड़ मिट्टी कर गजपुट में फूंक दें। स्वांग शीतल होने पर औषधि निकाल सूक्ष्म चूर्ण कर शीशी में भर कर रख लें।

सेवन विधि—मात्रा ६ माशे से १ तोला पर्यन्त गो मूत्र के अनु-  
पान से फकानी चाहिये। इसमें पांडु और सर्वाङ्ग शोथ अक्षय  
नष्ट हो जाता है मेरे पिता एवं मेरा अनुभूत दो शत प्रति शत  
लाभ प्रद है।

प्रयोग नं० २ मलेरिया पर—

तवकी हरताल ५ तोला समुद्रफेन ५ तोला  
चुन्ना ( चूना कलई ) ५ तोला

विधि—सेमल की ताजी छाल का कथ कर दोला यन्त्र में भर हार  
ताल लटकावे ४ घण्टे की आंच दें स्वांग शीतल होने पर हरताल  
निकाल जल के साथ अच्छी प्रकार खरल कर टिकिया बना  
मुखा लें। एक मिट्टी के पात्र में आधी छटांक समुद्रफेन को पीस  
कर रख उसके ऊपर हरताल की टिकिया रख ऊपर से फिर  
आधी छटांक समुद्रफेन को पीस कर डाल हरताल को दवावे  
पश्चात् पात्र का मुख अच्छी प्रकार बन्द कर कपरोटी कर दें  
और गजपुट में फूंक दें। स्वांग शीतल होने पर दवा ( हरताल  
समुद्रफेन ) निकाल चुन्ना ( कलई ) के साथ खरल कर एक-एक  
रस्ती की गोली बना लें।

सेवन विधि—मात्रा पूर्ण व्यक्ति को दो गोली ३ माशे मिश्री मिलाकर  
शीतोष्णजल के साथ ज्वर आने के पूर्व दो-दो या तीन-तीन घण्टे  
के अन्तर से देनी चाहिये। यह इकतरा, तिजारी, चौथैया आदि  
सब प्रकार का विषम ज्वर ( मलेरिया ) में किनाइन की अपेक्षा  
कई गुणा अधिक लाभ करती है।


मुझे मलेरिया के बहुत से प्रयोग याद हैं पर इसके मुकाबले  
का आज तक कोई प्रयोग नहीं देखा। \*

\* ज्वर आने से पूर्व २-३ मात्रा से अधिक नहीं दे बड़ी गरमी  
करता है। हमने एक एक घण्टे के अन्तर से दो मात्रा ही दो थी  
लाभ हुआ।

—सम्पादक

# आयु० श्री० पं० आनन्द स्वरूप जी मिश्र वै०

श्री मिश्र आयुर्वेदिक फार्मसी, बलंजरी, जानी (मेरठ)



आपकी आयु लगभग २५ वर्ष की है। आप ब्राह्मण कुल भूपण श्रीमान् पं० लालमणि जी शर्मा वैद्यराज के पुत्र हैं। आपने आ० भा० वैद्य सम्मेलन की आयुर्वेदाचार्य और वन-वारी लाल आयुर्वेद विद्यालय की वैद्यराज परीक्षा उत्तीर्ण की है। आप खानदानी वैद्य हैं।

## प्रयोग नं० १ शीत पित्त पर धूनी—

शकर देशी १६ तोला

मोम कच्चा ७ तोला

शिवलिंगी बीज २ तोला

व्यवहार विधि—शिवलिंगी बीज को पीस कर मोम शकर मिला ६ गोली ( टिकिया ) बना रखले। ऐसे शीत पित्त रोगी का जिसका बदन सूख गया है खुजली खूब आती हो उस रोगी को चारपाई या बेंत की कुरसी पर कपड़े उढ़वाकर लिटा दें और मुख खुला रख शेष सब शरीर ऊनी वस्त्र से ढकें और नीचे अग्नि रख ऊपर से उस अग्नि पर गोली रखदे इससे रोगी को खूब स्वेद ( पसीना ) आवेगा इस प्रकार ६ बार धूनी ( स्वेद ) देने से रोगी को कैसा भी भयंकर शीत पित्त हो अवश्य नष्ट हो जायगा।

## प्रयोग नं० २ सुरमा नेत्र ज्योति बढ़ाने को—

शीशा ( धातु ) २० तोला

हिंगुलोत्थ पारद ६ तोला

शीतल चीनी ३ तोला

छोटी इलायची बीज ३ तोला

काला सुरमा ३ तोला

जम्त की खील २ तोला

पिपरमेंट १ तोला

विधि—प्रथम शीशी को अग्नि पर गला २ कर गौ सूत्र, त्रिफला-  
 गाय की खट्टी छाछ, सरसों का तैल में स्नान २ बार बुझा कर  
 शुद्ध कर पुनः उसे साफ कर लें और अग्नि पर गलावें और  
 पारद को लौह पात्र में रख ऊपर से गला हुआ शीशा डाल किसी  
 लौह शलाका से चला कर मिलादे और ठन्डा होने दें। ठन्डा  
 होने पर उसको इन्धाम दस्ते में कूट कर चूर्ण बना लें और  
 पिपरमंट को छोड़ शेष सब औषधियां कूट कर कपड़ छन कर  
 उस भेडाल दे सोंफ के अर्क की २० भावना दे और फिर पिपर-  
 मंट मिला सोंफ का अर्क डाल मर्दन कर खुश्क कर घोट कर  
 सुरमा बत होने पर शीशी में भर रखले। यह सुरमा नेत्र की ज्योति  
 बढ़ाने वाला है ज्यादा दिन लगाने से चश्मा छूट जाता है। \*

\* आपका सुरमा का योग पेटेन्ट है नाम आनन्द नेत्र  
 कल्पद्रुम है अतः इस नाम से कोई बना कर नहीं बेचे। वैद्यों के  
 लाभार्थ हमारे आग्रह पर प्रकाशित करा दिया है। —सम्पादक

—\*—

## श्रीमान् सरदार उजागर सिंह जी वै० भूषण

चौक लक्ष्मणसर, अमृतसर-



आपका जन्म अरोड़ा जाति के  
 श्रीमान् सरदार गण्डासिंह जी के  
 यहा हुआ था। आपकी आयु  
 अनुमान ५० वर्ष के होगी, योगि-  
 राज वैद्य विनोद सन्त गणेश  
 सिंह जी से १० वर्ष उनके पास  
 रह कर आयुर्वेद की शिक्षा एवं  
 अनुभव प्राप्त किया है।

## प्रयोग नं० १—योनि शूल नाशक

सोंठ

काली मिर्च

पीपल छोटी

मीठा तेलिया

एलुआ

समान भाग

विधि—सब को कूट कपड़ा में छान करके के पित्ते के साथ मर्दन कर उरद के समान गोली बना लें और १-१ गोली गरम जल से देने पर योनि शूल अदृश्य शान्त होजाता है।

## प्रयोग नं० २—निमोनियां नाशक

चार काक जङ्गा १ तोला

सुहागे का फूला १ तोला

वारह सिंघा की भस्म १ तोला

गोदन्ती भस्म ६ माशे

फिटकरी की भस्म

८ माशे

विधि—सब को कूट कड़ा में छान कर रखलें। खुराक २ रत्ती अजवायन के अक के साथ दिन में तीन बार देने से निमोनियां ज्वर नष्ट होजाता है।

—०—

## कविराज श्री० अशोक कुमार जी आयुर्वेदालङ्कार

अन्दरून हरम दरवाजा गली साबुन वाली मुल्तान शहर



आपकी आयु लगभग २५ वर्ष की होगी आप स्वर्गीय श्रीमान् रमलदास जी के सुपुत्र हैं। आपने अपने पितामह से आयुर्वेद शिक्षा प्राप्त की है आप अच्छे लेखक हैं। आपके लेख मासिक पत्रों में प्रायः निरून्तते रहते हैं। आर आयुर्वेद महा विद्यालय कांगड़ी के स्नातक हैं।



## प्रयोग नं० १-श्वासान्तक बटी-

—एक पाव सेवा नसक का चूर्ण कर आध पाव आरु के दूध में खरल कर जब दुग्ध बुझक होजाय तब टिकिया बना शीत स्थान से सुखा गज पुट की अग्नि दे वांग शीतल होने पर निमाल गोली एक एक रत्ती की बना रखले ।

सेवन विधि—१-१ गोली सखन सधु या मुनक्का के साथ सेवन कराने से श्वास के दौरे नहीं होते श्वास रोग नष्ट हो जाता है । श्वास के दौरे के समय मुनक्का के साथ दे । दौड़ा कफ निकल कर शान्ति होजायगा ।

## प्रयोग नं० २-अर्श हर-

चारुको ( चाकडु )

रसौत


गूल

विधि—समान भाग ले और १-१ माशे की गोली बनाले । प्रातः सायं १-१ गोली पानी के साथ सेवन कराने से दोनों प्रकार की चवासीर को लाभ होता है ।

## राजवैद्य श्री० पं० काशीराम जी शर्मा वैद्यभूषण

श्री धन्वन्तरि फार्मेस्यूटिकल वर्क्स

भारत जिला विजनौर



आपकी आयु ४० वर्ष की होगी । आप ब्राह्मण कुलभूषण श्रीमान् पं० जगन्नाथ प्रसाद जी मेदनी के सुपुत्र हैं । आपने घासन आयुर्वेद विद्यालय हरिद्वार में शिक्षा प्राप्त की तथा अनेक घर्मार्थ औषधालयो में चिकित्सक पद पर रहे ।

## प्रयोग नं० १ तिला-

क्रोटन आइल ( जयपाल का तैल ) ६ माशे  
इत्र दिना मुश्की ६ माशे तैल चमेली २ तोला

विधि—तीनों को चीनी या वांच के खरल में ३-४ घण्टे खरल दर शीशी में भर कर मजबूत कांक लगा कर रखलें ।

व्यवहार विधि—रात्री को सोते समय इन्द्री का सिर ( सुपारी ) सिवन छोड़ कर १५-२० मिनट हलकी हलकी मालिश करें और बंगला पान सेक कर इन्द्री का मुख नाभी की तरफ करके सीधा बांध दें सुबह खोल दें । बांधने में कच्चा सूत काम में लाये । इन्द्री पर छोटे २ दाने पड़ जाय तब तिला लगाना बन्द कर नैनी धी ( नवनीत ) चुड़ दिया करे जब दाने ठीक हो जायं तब पुनः तिला लगावे २१ दिन लगाना चाहिये । स्त्री से बचे रहे, ठण्डे पानी से बचे, शौच में भी गरम पानी ले, स्नान भी गरम पानी से करें ।

## प्रयोग नं० २ नपुंसकता हरवटी-

सांख्या शुद्ध १ तोला हरताल वर्की शुद्ध १ तोला  
सिंगरफ ( डिंगुल ) शुद्ध १ तोला गंधक शुद्ध १ तोला

विधि—सबको लेकर बहिया पत्थर के खरल में नीबू का रस डाल दोटे, जब तक १०० नीबू का रस घुटने २ न सूख जाय तब तक बराबर घोटते रहे फिर गोली के योग्य होने पर मूंग के बराबर गोली बनाले ।

सेवन विधि—पहले मात दिन तक आधी आधी गोली और फिर एक एक गोली मलाई में रख कर खानी चाहिये । ऊपर से दूध मिश्री मिला पियें । जाड़ों में विशेष गुण दायक है । इस गोली के सेवन काल में घृत दूध खूब खाना चाहिये ब्रह्मचर्य से रहना चाहिये । तैल लाल भिर्च गुड़ सटाई नहीं खानी चाहिये । किसी प्रकार से नपुंसकता हो अवश्य नष्ट हो जायगी । तिला भी साथ ही साथ व्यवहार करने रहना चाहिये । हमारे मित्र नें इन प्रयोगों से हजारों रुपये पैदा किया है । बड़ी कृपा कर उन्होंने प्रयोग हमें बताया थे और हमने भी लाभ उठाया है ।

# राजवैद्य श्री० पं० नागर दत्त जो शर्मा आयु० चार्य

प्रधान वैद्य डाक्टर ( डा० एस० के० वर्मन ) लिमिटेड

वैद्य नाथ देवधर ( एस० पी० )

×—\*—+



आपकी आयु ३५ वर्ष की है आप ब्राह्मण कुल भूपण श्रीमान् पं० गणेश दयाल जी जोशी के सुपुत्र हैं। आपने व्याकरण और आयुर्वेद की आचार्य तक की शिक्षा प्राप्त की है। आपको वैद्य शास्त्री, आयुर्वेदालंकार आदि उपाधियां पदक प्रशंसा पत्र मिले हैं। जीवन विज्ञान मासिक पत्र के सम्पादक भी रह चुके हैं।

## प्रयोग नं० १ स्तम्भन के लिये—

महू सिन्दूर ४ तोला

अभ्रक भस्म ४ तोला

जावित्री ६ माशे

कस्तूरी १ तोला

भीमसेनी कपूर ४ तोला

जाय फल ६ माशा

लवंग ६ माशे

× कुचला का सत्व २ तोला

अफीम २ तोला।

विधि—प्रथम जायफल जावित्री लवंग कूट छान कर भस्म बगैरह सब निला पान के रस में मर्दन कर दो रत्ती की गोली बना सोते समय पात्र में रख खना ऊपर से दूध मक्खन मलाई खना

× कुचला सत्व विलायती जिसे स्टविना कहते हैं नहीं लेना चाहिये। कुचला का घन सत्व बना कर लेना चाहिये और इसकी मात्रा दो रत्ती नहीं आधी रत्ती की लेनी चाहिये —सम्पादक

चाहिये । स्तम्भन के अतिरिक्त श्वास कोस चांत व्याधि में भी लाभ दायक और बल बधक है ।

### प्रयोग नं० २ मलेरिया नाशक -

× काल मेव ( महा भाग ) स्वरस ४० तोला, मधु ३० तो०  
मिष्वली चूर्ण २१ तोला मरिच चूर्ण २१ तोला

उपयोग विधि—महा भाग का रस निकाल छान अन्य वस्तु मिला प्रयोग करें । प्र त दिन २ खुगक दवाले । मात्रा १ औंस समान भाग जल मिला कर । नवीन और पुराने दोनों प्रकार की मलेरिया को उत्तम ।

× काल मेव ( महा भाग ) यह एक कड़वी औषधि है दंगाल की तरफ अधिक होती है जंगली भाग को यू० पी० में जो महा भाग कह देते हैं जो न सीली भाग से भी अधिक होती है उसे नहीं लेनी चाहिये ।

काल मेव को यत्र तिक्ता भी कहने हैं ।

—मन्नाटक

—\*+\*—

## वै० शास्त्री वैद्य पं० देवदत्त जी स्नातक ऋषिकुल

वनस्य आरोग्य भवन, शङ्करगढ़ गुरुदासपुर



आपका जन्म संवत् १६ ६१ वि० मे स्वर्गीय नाठी विज्ञानाचार्य श्री० पं० मोहन लाल जी प्राणाचार्य के यहां हुआ । आप ऋषिकुल हरद्वार के स्नातक हैं और आपने ऋषिकुल के ही अयुर्वेद विद्यालय में आयुर्वेद की शिक्षा प्राप्त कर वैद्य भाम्बर जी उपाध प्राप्त की है । आपने अयुर्वेद की शिक्षा प्राप्त की है । आपको अनेक पदक और प्रशंसा पत्र मिले हैं ।

## प्रयोग नं० १ नेत्र के नाड़ी द्रव्य पर-

अपाभार्ग मूल को रविवार को उखाड़ का छाया में सुखा कर रखलें। इसको मुख की लार श्रुक में साफ पत्थर पर घिस कर नेत्र के नासूर पर लगायें। दिन में ३-४ बार लगानी चाहिये। जो रोगी आपरेशन कराकर भी हताश हो चुके हैं उनको भी इससे लाभ हो गया है।

## प्रयोग नं० २ वस्ति और वृक शूल पर-

कलमी सोरा ५ तोला

भिलावा १० तोला

विधि—भिलावा के सरोते से छोटे २ टुकड़े करले और एक लोहे की कलझी में प्रथम भिलावे टुकड़े रखे ऊपर से सोरा रखे फिर भिलावा फिर सोरा इस तरह ३-४ परत रखें ध्यान रहे सब से ऊपर नीचे भिलावे रहें। कलझी को तेज अ च पर रखें पहले भिलावे का तैल बनेगा फिर जलेगा आंच लग जावेगी (धुआं से बचा रहे) जब अग्नि बुझ जाय तब भिलावे मय पिघले सोरा के एक मट्टी के पात्र में डालदे ठन्डा होने पर पीस छान कर रखलें।

सेवन विधि—मात्रा ३ माशे उष्ण जल के साथ फंफाना चाहिये हर तीन घण्टे बाद यह ४ मात्रा दिन भर में दी जासकती है। वृक शूल या वस्ति शूल होने पर रोगी को १५-२० मिनट पहले ही मालूम हो जाता है यदि उसी समय १ मात्रा और एक १५-२० मिनट बाद ले ले तत्काल शूल रुक जाता है। १-२ महीने बराबर सेवन से फिर दौरा होता ही नहीं है। पथरी को तोड़ कर निकाल लेने वाला गुण भी इस प्रयोग में है। इस योग के सेवन से पूर्व दूध में एरण्ड तैल डाल कर कोष्ठ शुद्ध करले। \*

\* भिजावे जल जाने चाहिये पर राख नहीं होने देना चाहिये।

—सम्पादक

# वै० श्री० पं० गिरजा शंकर जी वीरा भिषगाचार्य

आयुर्वेदिक औषधालय, रतलाम

—\*—\*—



आपकी आयु लगभग ३० वर्ष के होगी। श्रीमाली ब्राह्मण श्रीमान पं० गुलाबचन्द जी वीरा के आप सुपुत्र हैं। आपने आयुर्वेदिक एन्ड यूनानी तिब्बती कालेज देहली से भिषगाचार्य धन्वन्तरि परीक्षा पास की है। अनेक प्रशंसा पत्र भी प्राप्त कर चुके हैं।

## प्रयोग नं० १ मन्दाग्नि पर—

काला निमक ७५ तोला,

अर्क चार २ तोला २ माशे

काली मिर्च १०॥ तोला

इमली चार २ तोला २ माशे

अड्डसा चार १ तोला

तेजपात ४ तोला

धानिया ३ तोला

अकरकरा १० तोला

नोसादर १ तोला

सैंधा निमक ५ तोला

सांभर निमक ८ माशे

पीपल छोटी १०॥ तोला

जीरा सफेद भुना १० तोला

यव चार १ तोला

दालचीनी २ तोला

छोटी इलायची ५ तोला

अजवायन ४ तोला

शंख भस्म ४ तोला

पीपरामूल २ तोला

लॉंग ५ तोला

विधि—मीष्म श्रुतु में सब औषधियों को कूट कर कपड़ा में छान कर रखले। एक मिट्टी का मटका ले उसके नीचे का हिस्सा (रूपड़ा)

एक सी तेईस

अलग कर उस पर ७ कपरोटी कर सुखालें और उसको अग्नि पर रख औषधि डालदे जब औषधि गरम हो जाय तब ही नीवू का रस इतना डाले कि वह लेही से कुछ पतली हो जाय और अग्नि दे जब गुश्क हो जाय तब पुनः नीवू का रस डाले इस प्रकार ७ बार नीवू का रस डाले ध्यान रहे कि लकड़ी के खुरते से चलाता रहे जब सब नीवू का रस सूखासा हो जाय उतार कर ठन्डा कर उसमें ५ तोला घी में भुनी हींग मिला सिल पर पिसवा कर गोली चने बराबर बना छाया में सुखा रखले ।

गुण—२ गोली भोजनोपरान्त जल के साथ और दो दो गोली प्रातः सायं चित्रक के काथ के साथ देने से मन्दाग्नि दूर हो खूब पाचन होता है यह पाचन दीपन श्वादिष्ट गोली है । यह अनेक रोगो में अनुपान भेद से दी जा सकती है ।

### प्रयोग नं० २ मलात्ररोध पर वटी

—सत्यानाशी ( स्वर्ण क्षीरी ) पर जब फल आगया हो तब जड़ सहित उखाड़ कर मिट्टी आदि दूर कर छोटे छोटे टुकड़े कर किसी कलई दार बड़े बर्तन में डाल औषधि से दुबारा जल डाल भिगोदे ३ दिन भीगा रहने दें फिर अग्नि पर चढ़ा दें जब ३ हिस्सा जल, जल जाय तब उतार कर और मल कर छानलें और पुनः अग्नि पर चढ़ा दें, जब रबड़ी के समान गाढ़ा हो जाय तब उतार रखले ३-४ दिन में से जब गोली बनाने योग्य हो जाय तब मटर बराबर गोली बना छांय में सुखा कर रखले ।

सेवन विधि—१-४ गोली तक गरम जल के साथ रात्रि को निगल जाने से सुबह खुल कर दस्त हो जाता है । कृमि रोग में देने से कृमि निकल जाती है उपदंश में चोबचीनी भी रात्रि को २ माशे फकी लगाने से उपदंश का त्रिप भी नष्ट हो जाता है ।

# वैद्य भूषण श्री० प्रह्लाद दास जी

शङ्कर आ० औषधालय शिवपुरी  
ग्वालियर स्टेट

—०—



आपकी आयु ४५ वर्ष के अनुमान है। आप खण्डेलवाल वैश्य परिवार के श्रीमान् ला० तानूलाल जी के पुत्र हैं। आपने वैद्य भूषण परीक्षा पास की है आप प्रायः वमार्थ चिकित्सा करते हैं।

## प्रयोग नं० १—नेत्र रोग पर

फिट्ठाकरी ६ माशे

कलमी सोरा ६ माशे

—वर्षा का पानी या गुलाब जल एक बोतल में पीस कर डालदे। और ३ दिन रक्खा रहने दे बाद को नितार छान कर रखलें दो दो बूंद नेत्रों में डालने से आंख की सुखी, पानी गिरना दर्द होना बन्द हो जाता है।

## प्रयोग नं० २—पेट दर्द को

—एक साफ बोतल बड़ी सफेद रङ्ग की लेकर उसमें ४० तोला भक्का द्वारा निकला जल या वर्षा का पानी भर दो और १ छटांक (५ तोला) गंधक का तेजाव और डमरू चन्त्र में उड़ा हुआ नवसादर का जौहर ५ तोला काली मिर्च ५ तोला नमक ५ तोला

एक सौ पचीस




हींग मुनी ६ माशे कूट कपड़ दून कर सिना कर राधेँ ओर  
उसको जल से चार तक भर दें ।

सेवन विधि—५ से ३० बूँद तक २ तोले शर्ती में मिला कर वांच  
पात्र में मिलावे । इसने पेट का दर्द, गतले दमन, अजीर्ण, शान्त  
हो जाता है । ×

## वैद्य चूड़ामणि श्री० पं० फनहशङ्कर जी शर्मा

आयुर्वेदाचार्य वृन्दी ( राजपूताना )

—०—



शर्माका जन्म सं० १६६४ वि० में  
ब्राह्मण कुल के श्रीमान् वैद्य कालूराम  
जी शर्मा के यहां हुआ था । आपने  
सिद्धि तक अंग्रेजी और संस्कृत की  
साहित्य तीर्थ परीक्षा उत्तीर्ण कर स्व०  
१० विष्णुद्वानन्द जी शास्त्री आयुर्वे-  
दाचार्य ने आयुर्वेद की शिक्षा प्राप्त  
की । आप घसार्थे औपचालय में २  
वर्ष से प्रधान चिकित्सक हैं ।

प्रयोग नं० १—श्वेत प्रदरान्तक वटी

नीम के बीज की मिगी १० तो. मुनक्का बीज निकले हुये १० तो.

विधि—नीम की मिगी को बारीक पीस उसमे मुनक्का मिला सिल  
पर मिलावे एक जीव होने पर भड़ बेर के बेर से दूनी बड़ी  
गोलियां बनालें ।

सेवन विधि—मात्रा १ गोली से २ गोली तक ।

× प्रयोग अति उत्तम है ।

—सम्पादक

अनुपान—वचूल ( कीकर ) की पत्तियों का काथ । इसके ४१ दिन के लगातार दिन में सिर्फ एक ही वक्त सुबह प्रयोग करने से अत्यन्त बढ़ा हुआ जीर्ण श्वेत प्रदर अवश्य नाश होता है । +

प्रयोग नं० २—उदर शूलान्तक

अफीस १ माशे चूना खाने का बिना बुझा ३२ माशे

हल्दी खाने की ३२ माशे गुड़ पुराना ३२ माशे

विधि—सब को मिला कर गोली १-१ माशे की बनालें और १ या २ गोली गरम जल के साथ निगलनी चाहिये ।

गुण—इसके सेवन से दर्द तत्काल वन्द होगा । दर्द वात गुल्म का हो या वायु शूल हो अवश्य लाभ होगा ।

कविराज श्री० पं० विश्वनाथ जी त्रिपाठी वै०

विश्वनाथ फार्मसी सिधावे

पोस्ट रामकोला जि० गोरखपुर



आपका जन्म सन् १९१२ ई० मे श्रीमान् पं० भृगुरासन जी त्रिपाठी के यहां हुआ । आपने व्यवकरण मध्यमा उत्तीर्ण कर आयुर्वेद शास्त्री की परीक्षा उत्तीर्ण की । कविराज की उपाधि प्राप्त की है वनराति विशेषज्ञ है ।

+ सिल ५० प्रथम नीम का जन्वाला फेर मुनका टाल पीस लें और खरल में कुटें तब एक जीव होता है । —सन्नादक

एक सौ सन्नाई

## प्रयोग नं० १ लीहान्तक-

ताम्र भस्म	१ तोला,	लोह भस्म	१ तोला
शुद्ध जमाल गोटा	१ तोला	चौंकिया मुद्रागा	२ तोला
शु० अमृत विष	१ तोला	जवाखार	१ तोला
सजी खार	१ तोला	जंगी हरे	३ तोला
कशी हल्दी ५ तोला			

विधि—इन भवको कूट कपड़ छन कर जमीकंड के रस में भावना १ दे वीकुमारी के रस में २६ घण्टे घोट कर ४ रत्ती की गोली बनाले ।

सेवन विधि—एक एक गोली प्रातः दोपहर सायं काल , गर्म पानी के साथ ४० दिन सेवन करने से चकृत सहित मोटा वृद्धि नष्ट हो जाती हैं ।

## प्रयोग नं० २ उपदंश हर-

शुद्ध रस कपूर	एलुआ
कपूर	एसारहरियोह ( उसावे रेवन )
जायफल	जादित्री
लौंग	काली मिर्च

काला जीरा

विधि—समान भागले कूट पीस छान खरल में डाल पानी डाल घोट कर गोली दो दो रत्ती की बना सुखा रखले ।

सेवन विधि—सुबह शाम एक एक गोली ताजे जल के साथ निगल जाय । निमक तैल, खटाई, दही, लाल मिर्च, गुड़, खी सहवास इन का त्याग करदे । दूध भात परवल आदि सेवन करे ११ रोज में आराम हो जाता है किन्तु परहेज २१ दिन तक करें ।

\* प्रातः सायं यह गोली और भोजनो परांत एक एक माशे संख चूर्ण शहत के साथ देने से शीघ्र लाभ मात्स्य हुआ

—सम्पादक

# आयुर्वेद शास्त्री श्री० चिरन्जीलाल जी वैद्य

कल्याण औषधालय  
वाह ( आगरा )

— \* —



आपका जन्म  
पारना निवासी  
श्री० वैद्य गुलजारी-  
लाल जी जैन के  
यहां सम्बत १६ ६७  
वि० से हुआ था।  
आपने आयुर्वेद  
शास्त्री परीक्षा उत्तीर्ण  
की है। कल्याण योग  
मात्रा मार्सिक पत्र  
भी अपने ही  
रूपा-दकत्व में  
निकाला था जो  
अब बन्द है। आप  
प्रतिष्ठित वैद्य हैं।

## प्रयोग नं० १ स्वप्न द्रोप पर

ब्राह्मी बूटी का कूट कपड छन कर बराबर की मिश्री मिला कर रखलें। एक तोला प्रातः एक तोला सायं धारोष्ण दूध ( तत्काल दुहें हुये दूध ) के साथ फाकें। इससे स्वप्नद्रोप नष्ट हो जाता है।


## प्रयोग नं० २ आनन्द काशी लेप

ओरतों के लर के चालों की राख और कचूर की बोट एक एक माशे लेकर ३ माशे चनेली के तैल में मिला इन्दी पर लेप कर स्त्री सहवास करने में अतीव आनन्द आता है।

एक सौ उन्तीस

# आयुर्वेदाचार्य पं० विरंचीलाल जी वै० शा०

श्री माहेश्वरी दातव्य औषधालय  
इस्लामपुर ( जयपुर स्टेट )



आपका जन्म ब्राह्मण कुल  
में गु० ओजदूपोस्ट चिदावा  
जिला जयपुर निवासी पं०  
जयदेव जी वैश के यहां  
हुआ। आपकी आयु २८  
वर्ष की होगी। आपने  
व्याकरण पढ़ने के बाद  
आयुर्वेद की शिक्षा प्राप्त कर  
जयपुर की वैद्यशास्त्री और  
देव सम्मेलन की आयुर्वेदा-  
चार्य परीक्षा उत्तीर्ण की है।  
आयुर्वेद मनीषी काव्य  
धुनीण अयोध्या से प्राप्त  
हुई हैं।

## प्रयोग नं० १—यच्चा हर भल्लातक

—भल्लातक ( भिलाये ) अच्छे सिंगी वाले लेकर उनको दो तीन दिन  
गौ मूत्र में भिगो दें फिर उसके नाकू काट कर डट का चूर्ण  
( खौर ) में एक दिन दवादे फिर गरम पानी से धोकर निम्न  
प्रकार व्यवहार करे शुद्ध किये यह भल्लातक को बीच में से  
काट कर दूध में बराबर का जल मिलाय गरम करे जब जल,  
जल जाय दूध मात्र रहे तब छान कर मिश्री मिला कर क्षय  
रोगी को पिलावे। ध्यान रहे कि पानी रहने न पावे और दूध  
जलने न पावे दूध रोगी को इच्छानुसार गाय का जितना ले  
सके लेना चाहिये।

पथ्य—में गाय या बकरी का दूध ही लेना चाहिये ४० दिन अन्न  
और जल नही दे।

—इससे कठिन अवस्था के क्षय रोगियों को लाभ हुआ है परीक्षा प्रार्थनीय है ।

## प्रयोग नं० २—केशोत्पादक तैल

चन्दन सफेद का बुरादा ६ माशे	मुलेहटी ६ माशे
मूर्वा ६ माशे	त्रिफला १॥ तोल
नीलोफर ६ माशे	श्रिदंगु ६ माशे
बड़ की कोंपल ६ माशे	गिलोइ ६ माशे
लौह बुरादा ६ माशे	जटामांसी ६ माशे
सारिवा दोनों १ तोला	भृङ्गराज रस १ तोला
चमेली के पुष्प पत्ता १ तोला	चित्रक की जड़ ६ माशे
करंज मींग ६ माशे	आमले का रस १ तोला
आम की गुठली मींग ६ माशे	कन्नेर छाल ६ माशे
मुनक्का ६ माशे	केशर ६ माशे
रसौत ६ माशे	बड़ी कटेरी का रस १ तोला
कलिहारी हरी ६ माशे	इन्द्रायन की जड़ ६ माशे
कड़वे परबल के पत्तों का रस १ तोला	गोखरू ६ माशे
तिल के फूल ६ माशे	विल्मी ( रतिया ) ६ माशे
श्वेत सरसों ६ माशे	वच ६ माशे

विधि—सब को लेकर कूटने वाली औपधियों को कूट कर तीन सेर पानी में औटावें और चतुर्थांश शेष रहने पर एक सेर बकरी का दूध मिलावें ।

अन्तर्धूम की हुई घोड़े के खुर की भस्म	६ माशे
हाथी दांत की भस्म ६ माशे	आक का दूध १ तोला
थूहर का दूध १ तोला	शहद, धी १-१ तोला
आंचला	हल्दी
लाल पुष्प ( जाया के पुष्प )	मोथा
	प्रत्येक ६-६ माशे

—लेकर उपरोक्त बकरी के दूध से कल्क कर तिल का तैल ४० तो० डाल कर तैल पाक की विधि से पाक कर छान शीशी में भर दें


गुण—इसकी मालिश करने से रोम ( बाल ) उत्पन्न होजाते हैं इसके लगाते रहने और त्रिफला प्रातः सायं सेवन करते रहने से जल्दी लाभ होता है ।

# श्रीमान् कनिराजपं० ब्रजसीहन जी नागर वै०शा०

धन्वन्तरि आयुर्वेद औपधालय

वाग मधारामकुंवर स्याल कोट

—\*—



आपका जन्म सन १६२१ ई० को श्रीमान पं० मेलाराम जी नागर दैघराज के यहां हुआ। आपने १० वीं श्रेणी तक इङ्गलिस पढ कर लाहौर मनातन धर्म आयुर्वेद कालेज में शिक्षा प्राप्त कर वैद्य शास्त्री उपाधि प्राप्त की और अनुभव अपने पिता जी से प्राप्त किया।

## प्रयोग नं० १ गृहणी गेज पर

अहिष्ण १ तोला

चरस १ तोला

गिरी वादाम १ तोला

जायफल १ तोला

( गिरी वा गेला ) १ तोला

छुहारा १ तोला

शुद्ध घृत २॥ तोला

विधि—पहले वादाम जायफल गिरी छुहारा को मोटा २ कूट कर घृत में मिला अग्नि पर रखे जब लाल हो जाय तब ( ध्यान रहे जले नहीं ) खूब छोटे और शीरी में रखें।

सेवन विधि—एक एत्ती की पूर्ण मात्रा है बालकों को दो चावल दे।

सर्वत्र नीलोफर अथवा चावल के जल के साथ सेवन करावें।

पथ्य से प्रातः दही चावल और सायं काल दाल मूंग और चावल

हैं। रोटी वर्जित है ग्रहणी के लिये अर्थ । \*

### प्रयोग नं० २ यकृत स्नीहा नाशक-

एक पात्र नवसादर को १ सेर नीबू के रस में घोट खुशक कर जोहर डमरू यन्त्र से उड़ालें। ऊपर के पात्र में लगे जोहर को लेलें यकृत स्नीहा के लिये यह जोहर दो रत्ती शंख भस्म २ रत्ती पिला फकावें ऊपर से इमली और आलूबुखारे को पानी में हिम बनाकर पिलावें। इससे यकृत स्नीहा वृद्धि नष्ट हो जाती है। यह जोहर और भी अनेक कार्य में आता है।

## वै० भूषण श्री० वैजनाथ प्रसाद जो रजि० वैद्य

संस्थापक सरस्वती वाचनालय  
धर्मार्थ औषधालय  
सहरावा पोस्ट कांथा जि० उन्नाव

X—X



आपका जन्म स्वर्णकारवंश में श्रीमान् मंगलप्रसादजी हाथी नशीन-नम्बरदार के यहां सन १९१२ ई० में हुआ। आप योग्य चिकित्सक हैं। आप की चिकित्सा से प्रसन्न हो हाकिम परगना और तहसीलदार साहेब ने बड़ी सराहना की है।

\* प्रयोग उत्तम हैं। तक्रा विशेष हैं, अन्त कम हैं।

—सम्पादक



## प्रयोग नं० १ दन्त रोग पर---

सिरका (ईख का वना) १॥ तोला, गंधक का तेजाब ३ माशे  
अकरकरा असली १ तोला

विधि—एक कांच के छोटे गिलास में सिरका और गंधक का तेजाब डाल कर मिला दें फिर उसमें अकरकरा भिगो दें शाम के समय और प्रातः काल उसमें से अकरकरा निकाल खरल कर चना बराबर गोली बना लें। खोखली डाढ़ या दांत में रख दांत से ही दवा कर नीचे मुख कर बैठ जाय तब लार निकल दर्द बन्द हो जाता है।

## प्रयोग नं० २ रक्तशोधक-

शुद्ध अफीम १ माशे

शुद्ध कपूर ४ माशे

शुद्ध रसौत ८ माशे

अनार के पत्ता का रस

विधि—तीनों औषधियों को खरल में डाल अनार के पत्तों के रस में मर्दन कर दो दो रत्ती की गोली बनावे। अनुपान श्वेत दूर्वा ( सफेद दूर्वा ) ४ तोले ले ४६ तोले पानी में औटावे जब ४ तोला शेष रहे तब छान कर गोली १ या २ खिला ऊपर से पिलावे।  
इस प्रकार प्रातः सायं सेवन कराने से रक्तप्रदर-रक्तार्श रक्ततिसार रक्तपित आदि किसी कारण से रक्त जा रहा हो इसके सेवन से अवश्य रुक जाता है। x

---

x जब शीत प्रधान औषधियों से रक्त बन्द नहीं होता अथवा जिन को शीत वीर्य औषधियां देना उपयुक्त नहीं तब ऐसे समय में यह अति लाभदायक सिद्ध होती है।

दन्त रोग पर—जो प्रयोग है यह जिनके दांत डाढ़ खोखले हो जाते हैं उनको विशेष लाभ प्रद है।

—सम्पादक

# प्रोफेसर श्री० कविराज बालकराम जी शुक्ल शा०

आयुर्वेदाचार्य बाबा काली कमली वालों का आयुर्वेदिक महा  
विद्यालय ऋषि केश जिला देहरादून

—\*—



आपका शुभ जन्म संझड़ा ग्राम पोस्ट नेरी जिला सीतापुर के कान्य कुब्ज ब्राह्मण कुल में श्रीमान् पंडित रघु-दयालु जी शुक्ल वैद्यराज के यहाँ सम्बत् १९५४ में हुआ था। आपका कुटुम्ब सदैव से प्रसिद्ध चिकित्सकों में प्रसिद्ध रहा है। आपने व्याकरण की आचार्य और वैद्यक की आयुर्वेदाचार्य परीक्षा पास की। आपको काशी के वैद्य सम्मेलन से आयुर्विज्ञानाचार्य की उपाधि और स्वर्ण पदक मिला।

आप अ० मा० व० आयुर्वेद महा मंडल के आयुर्वेद विद्या पीठ के तथा अन्य संस्था एवं विद्यालयों के परीक्षित भी रहे हैं। अध्यापन कार्य तो आप सन् १९२४ से बराबर करते आ रहे हैं आप वैद्यक पत्रों के सम्पादक भी रह चुके हैं साथ ही आपने शल्य तन्त्र, उदंश विज्ञान, गनोरथिविज्ञान मर्लेरियाविज्ञान, मानस शास्त्र, गुप्तेन्द्रविज्ञान, संक्रामक रोग विज्ञान आदि वैद्यक की उत्तमोत्तम पुस्तकें भी लिख आयुर्वेद साहित्य की सेवा की है। आप से वैद्य समाज खूब परिचित हैं इसलिये यह थोड़ा परिचय दिया गया है।

प्रयोग नं० १ मधु मेहघ्न—

शु० कपूर ६ माशे

बिधारा ६ माशे

असगन्व ३ माशे

शीतल चीनी १ तोला

एक सौ पैंतीस

* पलास पुष्प ६ माशे	तालीसपत्र ३ माशे
लवङ्ग ३ माशे	नागर मोथा ३ माशे
त्रिकुटा ६ माशे	त्रिफला ६ माशे
वंसलोचन १ तोला	गिलोय का सत्व १ तोले
नाग केशर	जायफल दाल चीनी
मीठा कूठ	सफेद इलायची के बीज शृंग भस्म
रससिन्दूर षट्गुण वलिजारित	लोह भस्म ६-६ माशे
अभ्रक भस्म नं० १ तोला	( हिङ्गुलद्वारा जारित )
त्रिवंग भस्म ६ माशे	चांदी भस्म ३ माशे
स्वर्ण भस्म ३ माशे	सुहगे का फूला ३ माशे

विधि—प्रथम कास्टादि औषधियों को कूट कपड़ छन कर अलग रखले फिर एक खरल में रस भस्म को मर्दन करें जब अच्छी तरह मर्दन (घुट जाय) करे उसके बाद काष्ठादि औषधियों का कपड़ छन चूर्ण मिला करेले के पत्तों के स्वरस की ७ भावना दें फिर जामुन के पत्तों के रस की ७ भावना दे फिर २ माशे कस्तूरी को जल में प्रथक खरल में मर्दन कर उस पहले खरल में ढाल मर्दन कर दो-दो रत्ती की गोली बनाले ।

अनुपान मात्रा गुण—विल्व पत्र का स्वरस १ तोला, मधु ४ माशे के साथ प्रातः और सायं एक-एक गोली सेवन करावें । भोजनोपरान्त लोधासव ( चरकोक्त ) १॥-१॥ तोला की मात्रा से लेवे । सायं ४ बजे के समय गुड़मार बटी पत्ती ३ माशे काली मिर्च ४ संख्या में लेकर जल से पीस कर गोली बना प्रति दिन सेवन करें । ४० दिन तक निरन्तर प्रयोग करने से पूर्ण लाभ होता है निम्न लिखित तैल की मालिश भी करता रहे । ×

\* पलाश पुष्प ( ढाक के फूल जिसे टेसू के फूल भी कहते ) त्रिकुटा त्रिफला की तीनों चीजों को मिला कर नौ-नौ माशे ले अर्धान् प्रत्येक चीज तीन-तीन माशे ।

× इस प्रयोग में गुड़मार बटी का सेवन लिखा है वह जब तक शकःरा आती रहे तब तक ही सेवन करावें सिर्फ बटी ही सेवन करावें अन्यथा यह प्राकृतिक जो शरीर में वहना आवश्यक है वह भी शकःरा को नष्ट कर रोगी को हानि करती है अतः मूत्र परीक्षा बार-बार कर लेनी चाहिये । —सम्पादक

## प्रयोग नं० २—मधु मेहान्तक तैल

मंही के बीज	हल्दी	करंज
गूलर की छाल	दारु हल्दी	काली अगर
नागर मोथा	मरोड़ फरी	तेजपात
कूट कड़वा	कुटकी	आमला
असगन्ध	मुगाहठी	हरड़
सफेद चन्दन	रार	बहेड़ा
दालचीनी	इलायची छोटी	सुगन्ध वाला
ब्रह्म दण्डी	चव्य	खरैटी
धनियां	इन्द्र जो	कंवी
मजीठ	राल	कमल के फूल
पठानी लोध	सों	सोया
दच	काला जीरा	खस
जावित्री	बांसा	तगर

प्रत्येक १-१ तोला

सितावर का स्वरस ४ सेर	लाख का रस ४ सेर
दही का मस्तु ( पानी ) ४ सेर	गौ दुग्ध ४ सेर
तिल का तैल	४ सेर


विधि—तैल पाक विधि से तैल को मूर्च्छित कर तैल बनावें अर्थात् तिल तैल का प्रथ । मूर्च्छित कर उसमें उपरोक्त स्वरस रस पानी दूध डाल कर काष्ठौषधि की लुगदी (कलक) बना कर सब एकत्र कर अग्नि पर पकावें जब तैल मात्र रहे तब छान कर रखले ।

गुण—इस तैल को मधुमेह रोगी के मालिश कराने से सब वातोपद्रव नष्ट हो शरीर पुष्ट होता है ।

पथ्य—“यच्च प्रधानस्तुभवेत्प्रमेही” इस महर्षि के वाक्य का पालन करने से ही पथ्य का निर्वाह होता है । मधुर पदार्थ त्याज्य हैं । पत्ते वाले शाक खाने चाहिये । कन्द वाले शाक नहीं खाने चाहिए प्रातः भ्रमण अधिक लाभप्रद है ।

# आयु० श्री० पं० ब्रह्मानन्द जी दीक्षित विद्यालङ्कार

चिकित्सक-आयुर्वेदीय औषधालय, राजा की मन्डी; आगरा ।



आपका जन्म सम्वत् १९४३  
वि० में श्रीमान् पं० चतुर्भुज  
जी दीक्षित तहसीलदार के  
यहां हुआ था। आप गुरुकुल  
विश्व विद्यालय कांगड़ी के  
सातक और विद्यालङ्कार हैं।  
आपने अष्टाङ्ग आयुर्वेदिक  
कॉलेज कलकत्ता में प्रथम  
श्रेणी उत्तीर्ण की है। अखिल  
भारतीय आयुर्वेद विद्यापीठ  
की आयुर्वेदाचार्य परीक्षा  
पास की है। आप प्रोफेसर

भी रह कर चिकित्सा शास्त्र पढ़ा चुके हैं। अ० भा० आयुर्वेद स्नातक  
सम्मेलन के महापति भी रह चुके हैं। आप विद्वान और मिलनसार  
अच्छे चिकित्सक हैं।

## प्रयोग नं १ सुजाक नाशक—


रससिन्दूर ६ माशे शुद्ध वैरोजा का चूर्ण ६ तोला, फिटकिरी ४ तोला,  
विधि—सबको मर्दन कर रखले। मात्रा १०॥ रत्ती दूध की लस्सी के  
साथ प्रातः सायं सेवन करने से नवीन और पुराना सुजाक नष्ट हो  
जाता है। कष्ट प्रथम दिन ही कम हो जाता है।

## प्रयोग नं २ प्रमेह पर—

तुलसी के बीज १ तोला फिटकिरी २ तोला, मिश्री ३ तोला  
विधि—चूर्ण बनाकर रखले। दूध की लस्सी के साथ सुबह एक बार  
२-३ माशे की मात्रा लेने से सब प्रकार के प्रमेह नष्ट हो जाते  
हैं। यदि औंटे दूध में घृत मिश्री मिला उसके साथ फांके तो  
स्तम्भन और बाजीकरण गुण कारक हो जाता है।

# आयु० वाचस्पति श्री०पं० विद्याप्रकाश जी वाजपेयी

दि प्रकाश मेडीकल हाल रजिस्टर्ड  
औरंगाबाद-खीरी



आपकी आयु लगभग ३० वर्ष की होगी। आप ब्रह्मावली ग्राम निवासी राज वैद्य श्री० पं० चन्द्रलाल के पुत्र हैं। आपके यहां परम्परा से वैद्यक कार्य चला आया है और घर पर ही चिकित्सा विधि का ज्ञान प्राप्त किया है।

## प्रयोग नं० १ प्रदर नाशक वटी—

× शण भस्म	२ तोला,	रस सिन्दूर	१ तोला
यशद भस्म	२ तोला	लोह भस्म	२ तोला
बंग भस्म	१ तोला	संग जरात भस्म	२ तोला
कौड़ी भस्म	१ तोला ।		

विधि—सब औषधियों को खरल में डाल घोटें, पलाश के फूल के रस की ३ भावना, खिरेटी के रस की ३ भावना दें एक एक रत्ती की गोली बना सुखा रखलें।

उपयोग विधि—गूलर के पत्तों का स्वरस १ तोला मधु ३ माशे में १ गोली मिला चाटें इस प्रकार प्रातः सायं सेवन करने से प्रदर रोग नष्ट हो जाता है

---

× शण भस्म—पट्टशान जिसकी रूनी बचती है उस की भस्म पर डालनी चाहिये—  
लेखक


## प्रयोग नं० २ गंज नाशक-

पाग, गंधक' मुर्झासंग. कवीला, रामान भाग प्रथम, पारद गंधक की कजली कर शेष औषधि टाल खरल कर रखलें ।

उपयोग विधि—गंज स्थान को नीम के पानी से धोकर उपर की औषधि श्री में मढ़ने कर लेन करदे । उस प्रकार १ दिन में २-३ बार लेप करें । यह औषधि प्रांत त भरे दिन लगाव रोज नहीं लगाने ।

## वैद्यरत्न पं० बनमालीप्रसाद जी शर्मा आयु०विशा०

गणेश औषधालय पाटन पोत रोड  
कोटा ( राजपूताना )



आपका जन्म ब्राह्मण कुल में श्री० पं० कृष्ण प्रसाद शर्मा वैद्य के यहां हुआ । आपके पिता जी भी आयुर्वेद के सिद्ध हस्त चिकित्सक थे । आपने बनवारी लाल आयुर्वेद विद्यालय देहली से वैद्य परीक्षा एवं विद्यापीठ से आयुर्वेद विशारद की परीक्षा दी ।

## प्रयोग नं० १-कासान्तक चार

अड़ूसे के पत्ता २० तोला  
नीम के परा २० तोला  
अपामार्ग २० तोला

कटेरी पञ्चाङ्ग २० तोला  
धतूरे के पत्ता २० तोला  
नमक सामर ४० तोला

# प्रयोगशाला—



भियोगरत्न वा० दलजोत सिंह जी कौषाकार

रायपुरी पोस्ट बुनार जि० मिर्जापुर





विधि—सत्र को एक हांडी में भग कर मुख बन्द कर कपरौटी कर गजपुट की अग्नि में फूंक दें । स्वाग शीतल होने पर निकाल कर पीस छान कर रखलें ।

सेवन विधि—खाली पान के टुकड़ा में ४-५ रत्ती रख कर रोगी को खिलावें । इससे खांसी श्वास को लाभ होता है ।

प्रयोग नं० २—वीर्य दोष हर—

सोने के बर्क १ माशे

कस्तूरी २ माशे

बर्क चांदी ३ माशे

केशर ४ माशे

छोटी इलायची के दाने ५ माशे

जायफल

वंशलोचन ६ माशे

जावित्री ८ माशे

वङ्ग भस्म ६ माशे

शु० शिलाजीत १० माशे

विधि—पान के अक्रे में गोली १-१ रत्ती की बनावे सुबह शाम रोगी को मक्खन या मलाई में ४० दिन निरन्तर सेवन करावें । तैल, गुड़, खटाई, लाल मिर्च, स्त्री सहवास नहीं करें ।

श्रीमान् डा. भगवानदास जी भंडारी एच. एम. बी. एस.

राष्ट्रीय आरोग्य मन्दिर, ललितपुर भांसी

—\*—



आपकी आयु २५ वर्ष के लग-  
भग है । आप श्रीमान लाला  
लखमीचन्द जी भंडारी जैन के  
सुपुत्र है । आपने आयुर्वेद और  
होमियो पैथिक शिक्षा प्राप्त  
की है ।

## प्रयोग नं० १-वीर्य विकार पर-

सितावर ५ तोला

तुलसी के बीज ५ तोला

जावित्री २॥ तोला

संलिया शु० १॥ तोला

मूत्रली १० तोला

लांग ५ तोला

शु० कुचला ७॥ तोला

त्रिफला १५ तोला

विधि—आमले के रस में घोट कर खुशक करलें ।

मात्रा—१ रत्ती से ६ रत्ती तक प्रातः सायं दूध मिश्री के साथ फांके।

## प्रयोग नं० २-रज विकार पर--

केशर काश्मीरी २ तोले

गूलर की छाल २ तोले

कलमी शोरा २ तोले

लायफल २ तोले

अशोक की छाल २ तोले

यवक्षार २ तोले

विधि—सबको कपड़ छन कर रखलें । २ मायो औषधि में १ तोला काले तिल मिला कर सेवन करावे । प्रातः सायं गरम जल के साथ या दूध के साथ दें । यह सब प्रकार के रज विकार को उत्तम है ।

—X\*X—

## डा० भाई जी हकीम पुलवाले एल०एम०पी०सी०पी०

मोहल्ला चौक बाजार, बुग्दानपुर जिला निवाड़ सी० पी०



आपकी आयु ४८ वर्ष की है । आप वैश्य कुल के श्रीमान् ला० रामदास जी हकीम पुलवाले के सुपुत्र हैं । आपने रावर्टसन मडीकल स्कूल नागपुर से डाक्टरी कोर्स पूरा किया और डिग्री ली । होमियोपैथिक, दांत रोग परीक्षा के विशेष परीक्षायें दी । आयुर्वेद अपने पिता जी से घर पर ही पढ़ा ;

## प्रयोग नं० १ बल वर्धक—

खारक बड़ी ७ ( छुहारे ) लोहवान ३ माशे गूगल ६ माशे

विधि—खारक का मुख फोड़ गुठली निकाल लोहवान गूगल मिला ( मिश्रण ) कर उन सातों में बराबर बराबर भर दें और मुल बन्द कर भूमल में भून लेना चाहिये बाद कूट कर मूंग बराबर गोली बना लेनी चाहिये ।

सेवन विधि—सुबह शाम दो दो गोली दूध के साथ २१ दिन सेवन करने से शारीरिक और मानसिक दुर्बलता नष्ट हो जाती है x

## प्रयोग नं० २ नपुंसकता हर अर्क—

पलास के वृक्ष के जड़ का रस निकाल कर २ बूंद सुबह २ बूंद शाम को पानी में सेवन करने से २१ दिन में सर्व प्रकार की नपुंसकता नष्ट हो जाती है ।

रस निकालने की विधि—पलास वृक्ष की १ इंच मोटी जड़ जमीन से निकाल कर काट देना और उसी जड़ का वह भाग जो वृक्ष से लगा है उसको १ कांच की शीशी जिसका मुख १ इंच का हो लगा देना । यह जड़ १ इंची शीशी के मुख में फंसी रहे और फिर जड़ समेत शीशी के ऊपर कपड़ मिट्टी कर वहीं गाड़ दे ( ढक दे ) १४ घन्टे बाद निकाल कर देखें शीशी में उत्तम लाल रंग का रस ( अर्क ) निकल आवेगा उसे कार्क लगा रखले ।

---

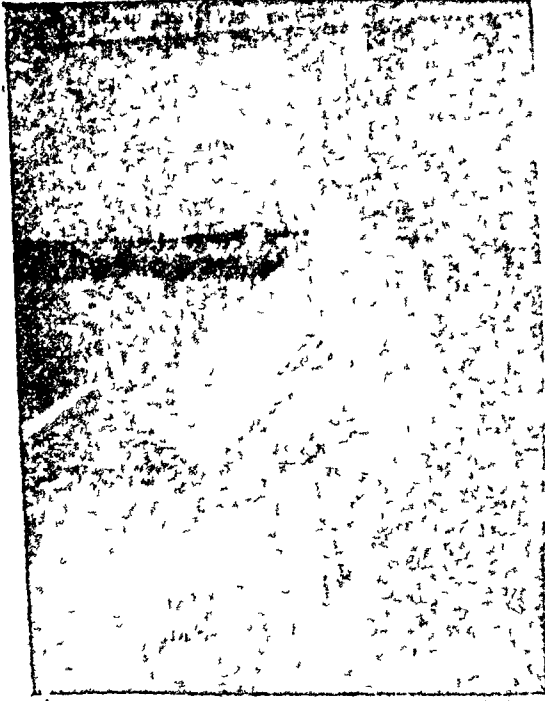
x छुहारे मुलायम हों तब तो गुठली निकाल भरले अन्यथा दूध में औटाकर मुलायम करलें । गरम भूमल ( गरम अग्नि ) में भूनने से पहले छुहारे पर कपड़ा लपेट दें या आटा ( गेहूं का चून ) लगा दें ।

—सम्पादक

# आयुर्वेद केशरी श्री० पं० श्री भुवनेश्वर जी भा वैद्य

मिश्रला रत्न औपशालय, बल्लीपुर-दरभंगा

—॥४०॥—



आपका जन्म सं० १९३०  
वि० सं श्रीमान पं० जयानन्द  
जी भा के यहाँ हुआ। आप  
५५ वर्ष से चिकित्सा कार्य  
कर रहे हैं आप विद्वान  
अनुभवी पुराने वैद्य हैं।  
आपको वैद्य मनीषी,  
आयुर्वेद केशरी की उपा-  
धियां मिली हैं। आपने  
पुस्तकें भी लिखी हैं,  
पुराने लेखक भी हैं।

## प्रयोग नं० १ पुराने ज्वर पर—

कूट, कायफल, कनक बीज, समान भाग ले अदरख  
के रस में घोट पीस कर चना बराबर गोली बना सुखा कर  
रखले।

उपयोग—बलगम वाले ज्वर रोगी को अदरख के रस और मधु के साथ  
प्रातः सायं। बिना बलगम वाले ज्वर रोगी को तुलसी पत्र के रस  
और मधु के साथ प्रातः सायं देने से पुराना ज्वर जाता रहता है।

## प्रयोग नं० २ उपदंश हर योग—

भांगरा का मूल काट कर फेंक दें पांचभर अपामार्ग बिना  
मूल और बिना साखाका आघ सेर दोनों को जब कुट कर ६ माशे  
सिगरफ रुमी महीन वारीक चूर्ण कर मिला दें।

एक सौ चौबालीस

उपयोग—उस चूर्ण से १ तोला ले चिलम में रख आग रख रोगी को निर्वात स्थान पर बैठा कर शरीर को कमजोर से ठक कर चिलम पिलावें। दिन में ३-४ बार पिलावे। पसीना आने पर पोंछ दे। पसीना सूखने पर तालाब में स्नान कर लिया करे। पथ्य में गाय का दूध, भात, बिना लवण का सेवन करावें। इसमें बहुत जल्दी उपदंश (टांकी) रोग नष्ट हो जाता है।

## चिकित्सक श्री० पं० मोहनदत्त जो शास्त्री वै०

श्री तिलोकचन्द्र सगवगी घर्मार्थ औपघालय  
कटनी सी० पी०



आपकी आयु लगभग ४० वर्ष की होगी आप श्रीमान् पं० हल्कराम जी वैद्य के सुपुत्र हैं। आपने घर्म शास्त्र और कर्मकांड की पूर्ण योग्यता प्राप्त कर आयुर्वेद का अध्ययन किया है। वैद्य भूषण, आयुर्वेद शास्त्री परीक्षार्थ पास की हैं।

प्रयोग नं० १ कास रोगान्तक वटी—

बांसा (अड़सा) की जड़ का बकल  
अफीम शु०

२॥ तोला  
१॥ भांगे

एक सौ पैंतालीस

विधि—शकर ( खाड़ ) क्षीर खिस्त दोनों को छोड़ शेष औषधियों को कपड़ छन करलें पश्चात् क्षीर खिस्त शकर टाल सबको मिला खरल कर रखलें ।

सेवन विधि—एक एक तोला औषधि प्रातः सायं ताजे जल के साथ फकावें । यह १५ दिन सेवन कर फिर भल्लातक वटी सेवन करें ।

## महात्मा श्रीमान् अम्बालाल जो आयुर्वेद विशारद

श्री महात्मा औषधालय

चार भुजारोड ( आमेट-मेवाड़ )

—॥३॥—



आपका जन्म स० १९७४ वि० में आमेट से १ मील दूर एक ग्राम में महात्मा कुल के श्रीमान् महात्मा अग्र चन्द्र जी के यहां हुआ । आपने आयुर्वेद विशारद परीक्षा पास की है और ३-४ वर्ष से चिकित्सा कार्य कर सर्व साधारण का उपकार कर रहे हैं ।

### प्रयोग नं० १ अर्श रोग पर—

नीम के फल की गिरी २ तोला रसौत २ तोला  
 कुड़ा की छाल २ तोला गोपी चन्दन २ तोला  
 बकायन के फल की गिरी ५ तोला

विधि—सबको खरल कर चूर्ण बना कर रखें । २-३ मासे दही के अनुपान से प्रातः सायं सेवन करावे । मस्सा बाहर निकला हुआ

एक सौ अड़तालीस

हो तब सोमज ( संखिया ) पानी में घिस मस्से पर बिन्दु मात्र लगादे। इसके प्रयोग से संस्था फूल कर गिर जायगा। ब्रण को भरने के लिये गुदा पर गुड़ का हलवा बना कर बांधें। प्रयोग के समय रोगी को घृत मिश्रित दूध प्रचुर मात्रा में देते रहना चाहिये।

प्रयोग नं० २ उष्ण वात भजन—

वंग भस्म १ तोला

शिलाजीत शुद्ध १ तोला

इलायची छो० १ तोला

मिश्री ३ तोला

विधि—सबको कपड़ छन कर छः छः माशे जल के साथ फकायें।

१ महीने में सुजाक नई पुरानी उपद्रव सहित नष्ट हो जायगी।

## वैद्यभूषण श्री० पं० मदनलाल जी त्रिपाठी

जनकपुरा—मन्दसौर ( मालवा )

—०—



आपकी आयु ३७ वर्ष की है  
आप ब्राह्मण कुल में श्रीमान्  
पं० हजारीलाल जी वैद्य के  
सुपुत्र हैं। आपने पिता जी से  
ही आयुर्वेद पढ़ा है। वैद्य  
भूषण की उपाधि मिली है।



## प्रयोग नं० १ रक्त प्रदर पर ठन्डाई

x संख जराय	३ तोला	गुलतानी मिट्टी	३ तोला
सफेद कत्था	३ तोला	मिश्री	१० तोला

उपयोग विधि—सब को कूट छान कर रखले । १॥॥ तोले दवा रात्रि को ५ तोले पानी मे भिगो दें । सुबह भांग की तरह पीस छान लें । पानी १० तोला रहना चाहिये ( पांच तोला और गिलाहें ) रक्त प्रदर ३-४ रोज में नष्ट हो जाता है ।

## प्रयोग नं० २ श्वेत प्रदर नाशक चूर्ण

सफेद चन्दन	कुरैया की छान	लोघ
कमल केशर	जटामांसी	खस
नाग केशर	नागर मोथा	भस्वर
बेल कागूडा	इन्द्र जौ	अतीम
सूखे आमले	रसौत	आम की गुठली की गिरी
सोचरस	कमल गट्टा की गिरी	मजीठ
इलायची	अनार के बीज	सोठ
जामुन की गुठली की गिरी	कूठ मीठा	कत्था सफेद
अशोक छाल		गूलर के फल सूखे

उपयोग विधि—सब समान भाग ले कूट कपड़ छान कर रखलें । ६-६ मासे सुबह शाम शहद डाल उसके साथ फकावें । १५ दिन में ही श्वेत प्रदर नष्ट होजाता है ।

x सङ्ग जराहत—को सलखड़ी भी कहते हैं । इसकी भस्म रस-तन्त्रसार व क्षिद्ध प्रयोग पुस्तक के अनुसार बना कर डालनी चाहिये; अथवा उसे साफ कर गुलाब जल में मजून कर डालनी चाहिये ।

—सम्पादक ।

# वैद्यराज श्री० रघुवीर शरण जी आयुर्वेदाचार्य

श्री सिद्धानिया आ० औषधालय  
खुरजा जि० बुलन्दशहर

—०—



आपका जन्म सं० १९६१  
वि० को वैश्य कुल भूपण  
श्रीमान् लाला भूरामल जी के  
यहां हुआ। आपने व्याकरण  
शास्त्र का अध्ययन कर वैद्य  
रत्न परीक्षा पास की उसके  
बाद वैद्य सम्मेलन की आयु-  
र्वेदाचार्य परीक्षा उत्तीर्ण कर  
चिकित्सा कार्य किया।  
धर्मार्थ औषधालय के प्रधान  
वैद्य रहे हैं।

## प्रयोग नं० १--वायु रोग नाशक

कड़वी तुम्बी का गूदा १ तोला  
मुसब्बर २॥ तोला

हरड़ का बकल ५ तोला  
सुरञ्जान शीरी २॥ तोला

केशर

६ रत्ती

विधि—सत्रको कूट कपड़ छन कर ग्वार पाठे के रस में घोट चने  
बराबर गोली बना सुखा रखलें।

गुण—प्रातः सायं ४-४ गोली उष्ण दुग्ध अथवा उष्णोदक से नि-  
लने से वायु रोग शान्ति होते हैं।

## प्रयोग नं० २-गर्भश्राव रोधक-

गली सुपारी ६ माशे

सफेद कत्था ७ माशे

एक सौ इक्यावन

लॉंग ६ रत्ती

गोंद ववूल (चुनिया) ६ माशे

माजूफल नग ४

उपयोग विधि—निम्नांकित काथ में एक वालिस्त सफेद वारीक कपड़ा (मलमल) तर करके उपरोक्त औषधिया कूट कपड़ छन कर ३ माशे उम कपड़े पर चुरकी लगा कर वत्ती बना योनि में प्रवेश करनी चाहिये । इससे रक्त वहना बन्द होजाता है । गर्भ रुक जाता है और रक्त प्रदर का भी रक्त रुक जाता है ।

काथ—अनार की छाल २० तोला अनार की कली नग ४  
सफेद फिटकरी का फूला १ तोला माजूफल नग २

—आध सेर पानी में आटावे और पाव भर रहने पर छान कर कपड़ा भिगोवें ।

## राजवैद्य श्री० वैद्य रामरतन जी निगम

जसवन्त नगर—इटावा

—०—



आपका जन्म सं० १९५१  
में कायस्थ कुल के श्रीमान्  
वा० चन्दीप्रसाद जी निगम  
के यहा हुआ । आपने एफ०  
सी० एच०, एम० बी० एफ०  
आदि उपाधि प्राप्त की हैं ।  
राज्य वैद्य की उपाधि मिली  
है ।

## प्रयोग नं० १ बालकों की पेचिश पर—

हींग                      अफीम,              केशर              जायफल              छुहारा

विधि—छुहारे छोड़ शेष सब औषधियों को एक एक माशे लेकर पीस कर छुहारे की गुठली निकाल उसके भीतर भर कर घागे से बांध कर गुंधे हुये आटे में लपेट कर वाटी सी बना भूमल में दाबदे जब आटा सुख हो जाय तब निकाल आटा और घागा अलग कर सिल पर पीस बाजरे बराबर गोली बनाले ।

सेवन विधि—एक एक गोली सोंफ के अर्क या माता के दूध के साथ देने से बालकों के दस्त, पेचिश नष्ट हो जाती हैं ।

## प्रयोग नं० २ सुजाक नाशक—

बंश लोचन	१ तोला	शीतल चीनी	१ तोला
रेमत चीनी	१ तोला	जीरा सफेद	१ तोला
बिजय सार	१ तोला	कलमी शोरा	१ तोला
छोटी इलायची के बीज	१ तोला	शहद	७ तोला


विधि—सबको कपड़ छान कर शहद मिला रखलें छः छः माशे सुबह शाम जल के साथ लें । पथ्य में दूध, भात मीठा करलें । तैल मिर्च खटाई नहीं लें । सुजाक के लिये उत्तम । अधिक मवाद आवे तब गुलाब जल और जल मिला पिचकारी दें । +

+ अधिक मवाद आने पर—गुलाब जल में जल मिला पिचकारी देने के स्थान में—शुद्ध रसौत, फिटकरी, कच्चा, सोरा कलमी मेंहदी के पत्ता १-१ तोला ले, एक सेर पानी में औटावें, जब तीन पाव पानी रहे तब छान कर और नितार कर पिचकारी लगाने से अधिक लाभ होता है ।

—संपादक ।

# वैद्यराज पं० रामचरणलाल जी दीक्षित बी० ए०

लोहार मण्डी, बुग्गान पुग् मी० पी०



आपकी आयु १७० वर्ष की है। आप श्रीमान पं० विद्यारी-लाल जी दीक्षित वैद्य के सुपुत्र हैं। आपके यहा परम्परागत से चिकित्सा कार्य होने से आयुर्वेद की शिक्षा घर पर ही प्राप्त की।

## प्रयोग नं० १ आम, वात रोग पर-

ताल भस्म (तवकी हरताल भस्म) एक एक रत्ती, अण्डी (एरण्ड) के पत्तों का रस १ तोला, गौ घृत १ तोला तीनों को मिलाकर पीना चाहिये। प्रातः और सायं काल दो समय। गुण—इसके सेवन से आम वात रोग पर जिसमें घुटने वगैरह में दर्द एवं शोथ हो अवश्य ही १४-१५ दिन में नष्ट हो जाता है। पथ्य में दूध रोटी या घी रोटी ही खानी चाहिये। x

x तवकी हरताल भस्म वै० बांकिलाल जी गुप्त विजयगढ़ द्वारा मंगाकर हम व्यवहार करते रहे हैं। अतः भस्म की विधि हमारी परीक्षित न होने से नहीं लिखी।

—लेखक

प्रयोग नं० २ लीहा पर—

खजूर के वृक्ष से तक्र के समान जल टपकता है उसे ताड़ी या नीरा भी कहते हैं उसको १०-१५ तोला लेकर आधा माशा फिटकरी का फूला मिला कर सुबह शाम पिलावें । १०-१२ दिन तक कोई लाभ नहीं मालूम होगा उसके बाद लीहा ( तिही ) कम होती मालूम होगी । ३-४ महीने देने से बढ़ी हुई तिही घट जायगी । और पाचन शक्ति बढ़ जायगी । x

आयुर्वेद मनीषी श्री० पं० लक्ष्मीनारायण जी शर्मा

साहित्य भूषण, गढ़ा कोटा जिला सागर सी. पी०

-०+०-



आपका जन्म सम्वत् १९६१  
में ब्राह्मण कुल के श्रीमान् पं०  
भैयालाल जी दुवे के यहां  
हुआ । आपने हिन्दी साहित्य  
में अच्छी योग्यता प्राप्त कर  
आयुर्वेदाध्ययन किया और  
अयोध्या के संस्कृत विद्या  
मन्दिर ने आपको वैद्यधुरीण  
और आयुर्वेद मनीषी की  
उपाधि प्रदान की है ।  
आप पुराने लेखक हैं ।

x यह नशा लाने वाली है पर १० तोला प्रति दिन देने से  
नशा का अभ्यास नहीं पड़ता फिर भी एक एक तोला कम करके  
ही छुटानी चाहिये ।

—सम्पादक

एक सौ पचपन

## प्रयोग नं० १ रक्तार्श हर चूर्ण-

शुद्ध जमीकंद ३२ भाग  
सोंठ ४ भाग

शीते की छात १६ भाग  
काली मिर्च २ भाग

विधि—जमीकंद को अण्डली के पत्तों में लपेट कर अग्नि में (भुभल)में भरता की तरह भूनलें और छोटे छोटे टुकड़ा कर पीसलें साथ ही अन्य औषधियां भी पीस कर मिलाकर छाया में सुखा पुनः पीस छान कर रखलें ।

व्यवहार विधि—२ मासे खे प्रारम्भ कर ६ मासे तक बढ़ावें और दिन मे ३ बार जल के साथ फंकावें । इसमे एक सप्ताह में लाभ और १ वर्ष के भीतर अर्श रोग नष्ट हो जाता है ।

## प्रयोग नं २ अर्श हर लेप-

हीरा कसीस

सेंभा निमक

दन्ती

कन्नेर की जड़

शीते की छात

विधि—समान भागलें कूट कर चूर्ण करलें । पश्चात इसी चूर्ण को आक के दूध की ७ भावना दें और छाया में सुखालें । पश्चात इसे तिल के तैल में पकावें और पकने पर घोट कर लेपवत् कर शीशी मे रखलें ।

व्यवहार विधि—इसको मस्सों पर लगावे शौच क्रिया के बाद दोनों समय । वगैर ओपरेशन के मसले गिर जाते हैं । बादी पदार्थ से परहेज रखलें x

---

x -इसके लगाने और उपरोक्त जमीकंद वाले प्रयोग को सेवन कराने से लाभ तो अवश्य होता है पर देर से

—सम्पादक

# श्रीमान् वैद्य रत्नलाल जी गुप्त वैद्य शास्त्री

गुप्ता आयुर्वेदिक फार्मैसी साँकुरा, पो० दादों (अलौगढ़)

—०—



आपका जन्म सं० १९६७ वि०  
दैश्य कुल के श्रीमान् वैद्य मिश्री-  
लाल जी के यहां हुआ । आपने  
विद्यापीठ आगरा की वैद्य भूषण  
और वैद्य शास्त्रीपरीक्षा उत्तीर्ण  
की हैं ।

## प्रयोग नं० १ विशूचिका हर वटी-

लाल मिर्च का छिलका हींग धी में भुनी २-२ तोला  
भीमसेनी कपूर ३ माशे अफीम शु० ३ माशे

व्यवहार विधि—सबको प्याज के अर्क में ३ घन्टे घोट कर छाया में  
सुखावें । इसी प्रकार दूसरे दिन अर्क पोदीना में और ३ घन्टे  
तुलसी पत्र के अर्क में, ३ घन्टे अरहर के पत्तों के रस में घोटे  
और १-१ रत्ती की गोली बना सुखा रखले । ५-५ मिनट के बाद  
१-१ गोली दें ।

अनुपान—सूखा पोदीना इलायची खस २॥-२॥ तोला  
—को ५२॥ सेर पानी में औटावें जव ५॥= पाव बचे तब छान कर  
बोतल में रखलें x

x ५-५ मिनट के स्थान में १५-१५ मिनट में ३-४ साजा  
में अधिक नहीं दें । अनुपान का साथ एक चार में एक छटांक ले दस्त  
धमन चन्द होने पर नहीं दें ।

—सम्पादक



## प्रयोग नं० २—नेत्र रोग हर वृत्ती—

संख भस्म	मनशिल शु०	मुर्गी के अण्डे का छिलका
बहेड़े की सींग	हरड़ का छिलका	पीपल छोटी
काली मिर्च	वच	कूठ
कंजा की सींग	समुद्र फेन	सैंधा नमक
चूड़ी हरी		( हरे कांच के टुकड़ा )

व्यवहार विधि—सबको कूट कपड़ छन कर वकरी के दूध में मर्दन करे जब खूब बारीक होजाय तब वृत्ती बना सुखा रखलें। पानी मे यह वृत्ती थोड़ी सी घिस कर नेत्रों मे लगाने मे जाला, फूला, मांस वृद्धि, कांच विन्द नेत्र पटल के रोग में लाभदायक है। साधारण फूली और धुन्ध इससे अवश्य नष्ट होजाती है।

## श्रीमान् पं० रामचरण लाल जी बाजपेयी वै०

श्री विष्णु आयुर्वेदिक फार्मसी, औरैया-इटावा

—x—



आपका जन्म सं० १९४४ वि० मे कोंटरा निवासी श्रीमान् पं० मन्मूलाल जी बाजपेयी वैद्य के यहां हुआ था। आपके यहां परम्परागत चिकित्सा कार्य होता रहा है। आपने अपने पिता जी से ही आयुर्वेद पढ़ा और अनुभव प्राप्त किया है।

## प्रयोग नं० १— उकौता ( छाजन ) रोग नाशक—

चोक	वाकुची	मैन्शिल
हरताल गुबरहा	आवाँ हल्दी	गंधक
काली मिर्च		सुदागा

उपयोग विधि—सबको कूट कपड़ छन कर रखलें । पानी में पीस उकौता ( छाजन ) दाद, खाज, पर लगाने से अवश्य लाभ होता है । यदि इसके साथ मंजिष्ठादि अर्क दो-दो तोला प्रातः सायं पिलावें या खदरारिष्ट पिलावें तो गलित कुष्ठ तक में लाभ देता है । उपद्रव से उत्पन्न रक्त विकार भी इस से ही नष्ट हो जाता है ।

## प्रयोग नं० २—अर्श नाशक तैल—

हीरा कसीस	कलिहारी	कूठ कड़वा
सोंठ	पीपर छोटी	मन्शिल
कन्नेर	वायविङ्ग	चित्रक छाल
बांसा	दन्ती	कड़वी तोरई
चौक	हरिताल	प्रत्येक १-१ तोला


विधि—औषधियों का चूर्ण कर ६४ तोला तैल और थूहर का दूध = तोला, आक का दूध = तोला, गौ मूत्र ३२ तोला डाल कर मन्दाग्नि पर तैल सिद्ध कर रखें ।

उपयोग—इसको शौच के बाद मस्सों पर लगाने से बवासीर को लाभ होता है । बराबर लगाते रहने से मस्से भी गिर जाते हैं । ×

+ अर्श रोग महा कठिन रोग है इस औषधि को लगाते रहें और शंकर लोह चार चार रत्ती मधु के साथ प्रातः सायं और दोपहर तथा रात्रि को बहुशाल गुड़ तीन तीन माशे जल के साथ सेवन करावें तब विशेष लाभ होता है । २-३ महीने लगातार सेवन करावे ।  
—सम्पादक

# वैद्य विशारद श्री पं० राममेवक जी शर्मा

श्री० मेवक आयुर्वेदीय औषधालय  
कसोला पोस्ट मन्डलपुर (कानपुर)



आपका जन्म सं० १९२० वि०मे  
ब्राह्मण कुल के श्रीमान पं० राम-  
चरण जी अचर्यी के यतं हुत्रा ।  
आपने व्याकरण मध्यमा और  
अंग्रेजी की हार्नेकूल पासकर वैद्य  
सम्मेलन की वैद्य विशारद परीक्षा  
उत्तीर्ण की है । आपने गौरव  
पदक और प्रशंसापत्र भी प्राप्त  
किये हैं ।

## प्रयोग नं० १ मलेरिया नाशक द्राव- नौसादर ८ माशे सिरका १ तोला

कलमी सोरा ४ माशे  
पानी १२ तोला

विधि—एक बोटल में नौसादर सोरा प्रथक २ पीस छान कर  
डाल दें उसके बाद सिरका डाल हिला दें और पानी डाल  
कार्क वन्द कर रख लें ।

मेवन विधि—ज्वर के वेग से १ घण्टे पूर्व सब औषधि को  
रोगी को पिलादे । इसके एक बार के पिलाने से ही मलेरिया  
नहीं आता यदि आ भी जाय तो बड़ा तेज ज्वर आता है,  
१०४ डिग्री तक हो जाता है पर चिन्ता न करे और  
दूसरे दिन ज्वर के वेग से पूर्व इस ही प्रकार दें तो ज्वर  
सदैव के लिये नष्ट हो जाता है । \*

\* तेज ज्वर आने पर रोगी यदि अधिक घबड़ावे तब शिर  
से गुल रोगन की और हाथ पैर के तलुओं पर बकरी के दूध की  
मालिश करा दें तब ज्वर कम हो जाता है बेचेनी शान्ति हो  
जाती है ।

—सम्पादक

योग नं० २ नपुंसकत्व हर चूर्ण—

मोरवरु, शतमूली, वानरी, अतिवला, दला सब को समान भाग में कूट कपड़ छन कर चूर्ण बनालें।

उपयोग विधि—भोजन के बाद रात्रि को दूध के साथ सेवन करने से नपुंसकता नष्ट हो पुरुषत्व की प्राप्त हो। ×

—\*—

वै० विशारद श्रीपं० लक्ष्मणकुमार जी त्रिवेदी वैद्य

श्री अरुणोदय फार्मसी, अरुणोदय भवन

साधव नगर उज्जैन सी० आई



आपकी आयु लगभग २५ वर्ष की है। आदि गौड ब्राह्मण कुलभूषण श्रीमान् वैद्य गोवधेनाचार्य जी त्रिवेदी के सुपुत्र हैं। आपने लाहौर विद्यापीठ की भिषक् और हिन्दी साहित्य सम्मेलन की वैद्य विशारद परीक्षा पास की है।

× चूर्ण की मात्रा ३ माशे और ३ नाशे पिसी मिश्री मिला कर मोठे समय दुग्ध गरम किया हुआ ठन्डा कर मिश्री मिला कर उसके साथ १०१ दिन फांकने और ब्रह्मचर्य से रहने पर लाभ होता है जिनको वीर्य की कमी से नपुंसकता हो उनको अधिक लाभ करता है। जिनकी अग्नि निर्वल है उनको हाजिप्रद रहता है।

—सम्पादक

## प्रयोग नं० १ बाल रोग नाशक बटी--


जायफल	जावित्री	दालचीनी
लौंग	भीकामाली	इलायची
अजमोद	सफेदमिर्च	दुधबच
कुटका	चिरायना	पीपरामूल
वंशलोचन	अतीस	लोहवान
		केशर

विधि—सत्रको समान भाग लेकर कपड़ छन कर गोमूत्र में गोली मूङ्ग बराबर बना कर सुखा ले। बालकों के सब रोगों में साता के दूब या गरम जल के साथ दें।

—\*—

## वैद्यविशा०श्री पं०राधेमोहन जी मिश्र डी०डी०एच०

गुडड़ी स्ट्रीट-बहराईच (अवध)



आपका जन्म ब्राह्मण कुलभूपण श्री० पं० हरिहर दत्त जी मिश्र के यहां हुआ। आपकी आयु लगभग ३० वर्ष की होगी। आपने भिषगु, विशारद वैद्य सम्मेलन की और मथुरा से आप को डाक्टर की उपाधि मिली है।

## प्रयोग नं० १ खाज छाजन पर—

अशुद्ध पारद, १ तोला      गंधक नोनिया, १ तोला  
 आंवा हल्दी १ तोला      धोड़+ १ तोला! अजवाइन\* १ तो०  
 सिंगरफ १ तोला नूतिया ३ माशे      गाय का घी १० तो०  
 भांगरे का रस १० तोले

विधि—प्रथम पारद गंधक की कज्जली करे पश्चात् शेष औषधियां कूट कपड़ छन करलें। कज्जली और चूर्ण घृत में मिला छोड़े और थोड़ा २ भांगरे का रस मिलाता जाय तथा घोटते जाय मरहम-वत होने पर रखलें।

उपयोग—कारबोलिक साबुन<sup>x</sup> से स्नान करे इस मरहम को लगाने रहें तब ३ दिन में ही खाज चली जाती है।

## प्रयोग नं० २ वात भंजन तैल—

सोंठ देशी २० तोला	संखिया १ तोला
सोंठ वैतरा २० तोला	अफीम १ तोला
सैंधा निमक १० तोला	कपूर १० तोला
तैलकडुआ ४० तोला	मिट्टी का तैल ४० तोला

विधि—दोनों सोंठ तथा सैंधा निमक को जवकुट कर के कडुआ तैल में मन्द २ आंच से पकावें जब सोंठ का वर्ण लाल हो जाय तब नीचे उतार कर अफीम संखिया उस गरम तैल में ही डालदे (धुआं से बचा रहे) जब ठण्डा हो जाय तब उसमें कपूर और मिट्टी का तैल डाल कर घोटे तत्पश्चात् उमे छान कर शीशी में रखलें।

उपयोग विधि—इसकी मालिश करने से वात विकार अवश्य शान्त हो जाता है। शिर एवं कोमल अङ्गों पर इसकी मालिश तर्ही करना चाहिये। यदि इस तैल के प्रयोग के साथ निम्न मोदक भी सेवन करे तब अति लाभ होता है।

+ घुड़बच

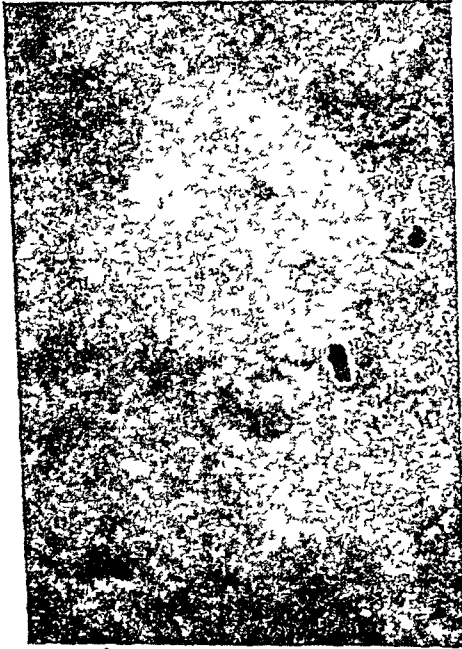
\* अजवायन सुरासानी

<sup>x</sup> कारबोलिक साबुन के स्थान पर नीम की पत्ती गरम पानी में औटावें तथा छान कर उसमें भी स्नान कर सकते हैं।

विधि मोदक—सोंठ २० तोले धनियां २० तोले,  
गुड़ ६० तोले तैल वडुआ २० तोले लें।

प्रथम सोंठ धनियां को कूट छान कइ तैल में भूने जब लाल हो जाय तब गुड़ की चासनी बना लड्डू (मोदक) बनालें प्रातः और सायं एक एक छटांक खेवन करावे।

कवि० श्री योगेन्द्रसिंह जी कश्यप बी०ए० आ०  
योगेन्द्र आयुर्वेदिक फार्मसी ऊना, होशियारपुर



आपकी आयु २५ वर्ष के गलत भग है। आप अरोरा खानदान के श्रीमान् स० हरदत्तसिंह जी के सुपुत्र है। आपने पंजाब विश्वविद्यालय की बी० ए० और सनातन धर्म प्रेमी गिरि आयुर्वेदिक कालेज-लाहौर से कविराज और आयुर्वेदाचार्य परीक्षा पास की है। आप एक नवयुवक उत्साही वैद्य है।

प्रयोग नं० १ सूर्य वर्त नाशक चूर्ण—

काली मिर्च

जौ (यव)

प्रयोग विधि—दोनों औषधि समान भाग लेकर तवे पर भूनलें जब काली राखवन् हो जाय तब पीस कर शीशी में भर कर रखले। एक-एक माशे की तीन मात्रा ताजे जल के साथ दर्द होने से ४ घण्टे पूर्व से देना आरम्भ करदें तो कैसा ही सूर्य वर्त और आधा सीसी का दर्द हो अवश्य नष्ट हो जाता है।

एक सौ चौंसठ

## प्रयोग नं० २ प्रवाहिका हरचूर्ण--

सोंफ १ तोला

जंग हरड १ तोला

फक्क ईसब गोल २ तोला

खांड ४ तोला

प्रयोग विधि--सोंफ को और जंग हरड को तवे पर छः छः माशे की डाज़ कर प्रथक् प्रथक् अधभुनी कर लें और उतार कर खूर चरीक पीस कर फक्की ईसब गोल और खांड मिला कर रखलो दिन में ३ बार चार चार माशे अर्क सोंफ के साथ दो कितना ही रक्त आता हो एठन होती हो ३ मात्रा में ही लाभ हो जाता है ।

## वैद्य श्री. हरिप्रसाद जी जोशी भट्ट आयुर्वेदाचार्य

प्रसाद मेडीकल हाल रायपुरा

जूना तोपखाना बड़ोदा

—\*—



आपकी आयु ४१ वर्ष की है। आप वाज खेड़ा बाल ब्राह्मण कुल के श्री पं० चुन्नीलाल जी भट्ट के सुपुत्र हैं। आयुर्वेदिक एन्ड यूनानी तिब्बो कालेज देहली से आचार्य धन्वन्तरि और विश्वनाथ आयुर्वेद महा विद्यालय कलकत्ता से प्राणाचार्य एम० ए. एम० पराज्ञे पान का हैं। आप वात रोग के विशेषज्ञ हैं और अनेक लोगों के लेखक हैं और उन लेखों पर रौप्य

पदक और प्रमाण पत्र मिले हैं। तक्र कला और आरोग्य डाक्टरों के भी लेखक हैं। आप आयुर्वेद की परीक्षाओं के परीक्षक और धर्माथे औपचालकों के चिकित्सक भी रह चुके हैं। अध्यापन कार्य भी आप कर चुके हैं। आप विद्वान और अच्छे चिकित्सक हैं।



## प्रयोग नं० १ कुत्ता खांसी-

कच्ची फिटकरी का चूर्ण १० तोला x सोम कल्प चूर्ण ५ तोला दोनों को अच्छी तरह मिला घोट कर रखलें। अथवा टेबलेट बना लें। कुत्ता खांसी की उग्र अवस्था में ८-१० दिन व्यतीत होने पर देने से निश्चय पूर्वक ६-१० दिन में आराम हो जाता है। ८-८ सप्ताह तक आराम नहीं होता ऐसी भावना (सिद्धान्त) झूठी पड़ती है। हजारों रोगियों पर परीक्षित है।

मात्रा—१ से २ वर्ष के बालक को २ रत्ती। ५ से ६ वर्ष तक को ३ से ५ रत्ती तक। बड़े बालकों को ७ से १० रत्ती तक, दिन भर में तीन बार देवे। अनुपान गरम (उष्ण) जल अथवा शहत में मिलाकर चटावें। छोटे २ बालकों (बच्चों) को जब कुत्ता खांसी का दौरा होता है उसे देख हृदय रो उठता है उसका दुःख देखा नहीं जाता उस समय उसको ८-१० दिन ने से सम्पूर्ण आराम हो जाता है। परीक्षा प्रार्थनीय है।

## प्रयोग नं० २ उदर रोग पर स्नुही प्रयोग-

स्नुही दंड (थूअर का दण्ड) एक विलस्त (१२ अंगुल) प्रमाण लेकर चाकू से ऊपर का झिलका और कांटे झील लें बाद में पानी में तर किया हुआ कपड़ा अच्छी तरह उस पर लपेट दें। बाद में अगीठी में सुलगे हुये कोले की आग पर उसे भूने। थोड़ी-थोड़ी देर पलटते जाना चाहिये ऐसा करने पर १०-१२ मिनट में सब दण्ड स्वन्त (उसीज जायगा) हो जायगा, उसे मरोड़ कर निचोड़ लें पानी जैसा स्वच्छ स्वरस निकलेगा। दूध का उसमें कुछ भी अंश नहीं दीखेगा। कपड़े में छान ५ से १० तोला तक यह स्वरस बलावल देख कर प्रातः एक बार ही पिलावें। १५ या २१ दिन तक प्रयोग करें

---

x सोम कल्प अर्थात् एफ्रोडाबलोरिस को कूट कपड़ा छान ले यही चूर्ण डालें।

—लेखक

गुण—इस प्रयोग से २-३ सप्ताह में कफोदर, जलोदर, कठिनोदर यकृतोदर, सीहोदर अच्छा हो जाता है। स्तुही क्षार की तरह विरेचन होगा ऐसी बात को निशंक भूलजाय। इस स्वरस के पीने से पतले पानी जैसे जुलाव नहीं होते परन्तु संचिन कठिन काले मल के २-३ दस्त होते रहते हैं। शायद ही कभी किसी को पतला जुलाव होता है बिना शंका के निर्भय होकर प्रयोग करें साथ में आरोग्य बधेनी रस ( रसरत्नसमुच्चय ) २ से ३ रत्नी तक प्रातः सायं दो बार देते रहें। पथ्य में केवल दूध या दूध भात देना चाहिये। कभी किसी रोगी को कब्जी की शिकायत भालूम हो तब नाराचरस या अश्वकचुन्की से ५-७ दस्त करा दें। छोटे २ बालकों को भी उनके आयु बल के अनुसार मात्रा में देने से लाभ होता है। \*

—x—

## नेत्र चिकित्सक-श्री०डा०लक्ष्मीनारायणसिंह जी वैद्य

महरीपुर तथ्या, दुःख खरा, पोस्ट बस्ती



आपकी आयु ४६ वर्ष की है। आप गौतम क्षत्रीय-वंश भूपण श्रीमान् डा० रामरत्न सिंह जी के पुत्र हैं। आपने आगरे से बैद्य परीक्षा उत्तीर्ण की है। आप सुश्रुत के अनुसार मोतिया बिन्दु का उपरोक्षण करते हैं और शिक्षा भी देते हैं।

प्रयोग नं० १ नाड़ी व्रण ( नासूर ) नाशक मरहम—

देशी जंगाल १ तोला

आंवा हल्दी १ तोला

बहरोजा ५ तोला

\* जलोदर, वातोदर, कफोदर में विशेष उपयोगी साबित हुआ है।

—सम्पादक

एक सौ सरसठ

विधि—जंगाल, हल्दी, कूटकर, कपड़ छन करलें और १ कटोरी में बेरोजा गीला गरम करे जब पिघल जाय तब कपड़ छन चूर्ण मिला उतार कर रखले। नासूर को साफ कर माहम का फाया बना लगादें। प्रति दिन बदलते रहें इसमें प्रथम सवाद पतला हो अधिक निकलेगा चिन्ता नहीं करें फिर धीरे धीरे द्रव हो कर नासूर नष्ट हो जायगा। पथ्य में दूध भात या दूध रोटी देनी चाहिये।

प्रयोग नं० २ सर्वज्वर नाशक -

नवसादर

मृगशृंगभस्म

संग्र भस्म

मृशुंजय रस

अध्रक भस्म नं० १

—ये सब १-१ तोला


विधि—सबको मर्दन कर शीशी में रखले। खुराक २॥ रत्ती तुलसी का रस, अद्रक का रस, शङ्ख, लोंग १ यह सब रस दो दो माशे शङ्ख भी २ माशे में मिला कर चटावें। इसमें निमोनियां, कफ ज्वर में अति लाभ होता है बाकी सब ही ज्वरों में दे सकते हैं।

**आयुर्वेद विशारद श्री पं० लखनलाल जो शर्मा वैद्य**

आयुर्वेद कुटीर श्री सार्वजनिक औषधालय मन्सोहरपुर ( जयपुर स्टेट )



आपकी आयु २७ वर्ष की है आप श्री० पं० भक्तराम जी शर्मा के सुपुत्र हैं। आपने आयुर्वेद महा मंडल की आयुर्वेद विशारद और आगरे विद्यापीठ की आयुर्वेद शास्त्री परीक्षा पास की है। आप को अनेक प्रशंसा पत्र भी मिले हैं।



श्रीमती देवी राजकी देवी जी शर्मा

द्वाना गेट मेरठ



## प्रयोग नं० १ प्रदर रोग पर-

राल श्वेत १ तोला	मुलहठी २ तोला
मोचरस २ तोला	रसौत १ तोला
नाग केशर २ तोला	इलायची २ तोला
असगंध २ तोला	गिले अरमनी १ तोला
आम की गुठली १ तोला	अतीस ६ माशे
खस १ तोला	जायफल ६ माशे
देवदार १ तोला	दारु हल्दी १ तोला
चिकनी सुपारी १ तोला	शीतल चीनी १ तोला
खिरेटी १ तोला	शतावर ३ तोला
इन्द्रजौ ६ माशे	कुड़ा की छाल ६ माशे
कायफल १ तोला	नागर मोंथा ६ माशे
त्रिफला ३ तोला	अमलतास १ तोला
मिश्री १० तोला	अहिफेन ८ माशे
कुक्कुडान्डुत्वक भस्म २॥ तोला	विद्र म पिष्टी १॥ तोला
प्रवाल भस्म १॥ तोला	विषाण भस्म ( अर्क
अकीक भस्म १ तोला	गुलाव मे घोट कर ) १ तोला
श्वेतसुरमाकीपिष्टी ६ माशे,	खूनखरावा (दुम्बुलअखवेन) १ तो०
जहर मोरा खताई ३ माशे	लाह भस्म १ तोला
दंग भस्म १ तोला	संग जराहत पिष्टी १ तोला
स्वर्ण दंग ६ माशे	शीशा भस्म ३ माशे

विधि—काष्ठोपधि को कूट कपड़ छन करले। पिष्टी योग्य औपधि गुलाव जल में मर्दन कर पिष्टी करले। भस्म वाली औपधि की उद्भम भस्म ले सबको मर्दन कर एक कर रखले। और-

आमले हरे वसन्तु ऋतु के प्रथम सप्ताह में वृक्ष से पके हुए तोड़ कर सुखाले। यह सूखे आमरे १० तोले लेकर कूट कर पूर्ण करले और आमले के स्वरस की ५१ गिलोय के स्वरस की ११ गूलर के स्वरस की ११ अशोक छाल के स्वरस की ५ श्वेत चन्दन के काथ की ५ केला के स्वरस की ५ निम्ब स्वरस की ५ गोखरु के काथ की ५ गंगेरज स्वरस की ५ चांसा स्वरस की ५ गुलाव स्वरस की ५ लाल चन्दन के काथकी ५ मुलेहठी के स्वरस की ५ भावना दे

और खुश्क होने पर कपड़ छान कर उपरोक्त वनी हुई औषधि में मिला १ दिन सड़न कर रखले ।

सेवन विधि—दो या ३ माशे की मात्रा से प्रातः निम्न काथ के साथ और सायं काल वारोष्ण दूध के साथ देने से १ श्वेत रक्त प्रदर, कष्टार्तव आदि रोग अवश्य नष्ट हो जाते हैं ।


	काथ	
घनियां	दारु हल्दी	रसोत
नागर मोथा	वांसा	शुद्ध भल्लातक
तिल	गोखरू	गिलोइ

विधि—सबको समान भागलें जो कुट कर १ तोला की मात्रा ल । १ तोला औषधि को १५ ताला पानी में आटावे जब ३ तोले रहें तब छान कर उसमें १ तोला शहद मिला औषधि फटा ऊपर से पिलावे ।

—\*—

आयुर्वेदविशारद श्री०पं०शिवदत्त जी त्रिवेदी भिषक

सार्वजनिक औषधालय वांसा, पोस्ट समोदा ( जयपुर )



आपकी आयु ३२-३३ की होगी । आप गौड़ ब्राह्मण कुल भूषण श्रीमान् पं० गंगासहाय जी त्रिवेदी वैद्य जी के पुत्र हैं । आपने जयपुरसे आयुर्वेद शिक्षा प्राप्त कर आयुर्वेद विशारद, आयुर्वेद भिषक, वैद्य शास्त्री परीक्षा उत्तीर्ण की है ।

## प्रयोग नं० १ जलोदर नाशक वटी—

लोह भस्म १ तोला                      मांडूर भस्म १ तोला  
बड़ी हरड़ १ तोला              सोंठ १ तोला              तुम्बा १ नग

विधि—सोंठ हरड़ कूट कपड़ छान कर भस्में मिला तुम्बा के अन्दर  
१ छेद कर उसमें भर दें और छेद को तुम्बा के टुकड़े से बन्द  
कर दें और जब तुम्बा सूख जाय तब उसमें से औषधि और  
गूदा बीज सहित निकाल सबको ग्वार पाठे के रस में घोंटे  
और छोटी पीपल इन्द्र जौ, वायबिडंग, अजमायन, हींग भुनी  
यह पांचौ औषधि आधा आधा तोला लेकर कूट छान उसमें  
मिला कर दो-दो रत्ती की गोली बना सुखा रखलें ।

सेवन विधि—प्रतिदिन सुबह शाम एक-एक या दो-दो गोली खिला  
ऊपर से चार-चार तोले गौ मूत्र पिलावें साथ ही जब तक  
यह औषधि चालू रहे पथ्य में दूध और भात खिलावें पानी  
और सीठा बिलकुल बन्द कर दे । यदि पानी बिना न चले तब  
थोड़ा ही पानी दें । तुम्बा पकने पर आवे तब ही हरा लें ।  
इससे जलोदर रोग नष्ट हो जाता है । x

## प्रयोग नं० २ गुर्दे के दर्द के लिये चूर्ण—

सोंठ ५ तोला                      काला निमक ५ तोला  
हींग भुनी ५ तोला              कवूतर की बीठ ५ तोला

विधि—सबको कूट छान कर रखलें । छ-छ माशे चूर्ण सुबह शाम  
फका ऊपर से पांच तोले जो के दलिया को आध सेर पानी  
में औटावें जब आध पाव रहे तब छान कर पिलावें ।

पथ्य—दाल रोटी । गुर्दे के दर्द को अति लाभ प्रद है ।

---

x अन्न जल बन्द कर केवल गौ दुग्ध पर रखने से  
और अधि ६ दिन देने से लाभ होता है ।                      —सम्पादक



# आयुर्वेद शास्त्री श्रीस्वामी सन्तोषानन्द जी महाराज

श्री लक्ष्मणायुर्वेद रसायन शाला

देहरादून

—\*—



आपकी आयु ५६ वर्ष के लगभग है। आप उदासीन सम्प्रदाय के प्रमुख रत्नों में से एक हैं। आपने काशी निवासी स्वर्गीय श्यामसुन्दराचार्य से आयुर्वेद शिक्षा प्राप्त की और भारत धर्ममहामंडल से आयुर्वेद शास्त्री की उपाधि प्राप्त की है आप योग्य चिकित्सक हैं।

प्रयोग नं० १ बहु मूत्र रोग पर वटी—

बंग भस्म ताल-योगेन जारित ५ माशे फौजाद भस्म-५ माशे  
सेमल की मूखली का चूर्ण १ तो० अभ्रक भस्म नं० १, ५ माशे  
गोखरु चूर्ण २ तोले माल कांगुनी १ तोला  
काले तिल १ तोला

विधि—सबको खरक कर शहद के साथ १२० गोली बनाले और १ गोली प्रातः १-गोली-मध्याह्न और १ गोली सायं काल जल के साथ दें। रात्रिको सोते समय शिलाजीत नं० १ माशे १ दूध के साथ सेवन करें। बहुमूत्र, ताल-सूखना, प्यास-अधिक लगना आदि सब उपद्रव सहित बहुमूत्र ( मधु मेह ) नष्ट हो जाता है।

पक सो वहत्तर

प्रयोग नं० २ हाई वल्ड प्रेशर ( रक्त चाप ) पर—

आलू बुखारा २० तोला,

मिश्री ३० तोला

सोंफ २॥ तोला

गुलाब के फूल २॥ तोला

सरनाडंडी तथा काली पत्ती बगैरह २॥ तोला ×

विधि—आलू बुखारा कलईदार बर्तन में १ सेर जल में रात को भिगो दें सुबह मल छान कर मिश्री डाल किमांम ( चासनी ) कर उसमें शेष औषधियां कपड़ छन कर मिला कर अवलेह बना रखें। मात्रा १ तोला जल के साथ।

वै० शास्त्री पं० हरिवंश जी शर्मा दीक्षित

जीवन मल फ्री अस्पताल

जीरा ( फिरोजपुर )

—\*—



आपका जन्म सन् १९१८ ई० में दीक्षित गोत्रीय सारस्वत कुल में श्रीमान् पं० खुशीराम जी के यहां हुआ। आप अनेक धर्मार्थ औषधालयों में चिकित्सक रहे हैं अनेकों प्रशंसा पत्र प्राप्त किये हैं।

× सरनाडंडी तथा काली पत्ती बगैरह २॥ तोला लेखक ने लिखा है जो संभव में नहीं आया अतः इसकी बगैर सर्पगन्वा बास परीक्षा की और उसे वक्तम पाया।

—संसारक

एक सौ तिहत्तर

## योग नं० १ नेत्र रोग हर अर्क-

किण्टे ५ तोला +	अर्हिफेना ३ माशे
कलमीसोरा ६ माशे	वीकानेरी मिश्री १ तोला
अनारदाना ५ तोला	समुद्रफेन ३ माशे
मधु ( शहद ) ५ तोला	रीठा के छिलका ६ माशे
बबूल के पुष्प का स्वरस ५ तोला	गाँ मूत्र ५ तोला
श्वेत फिटकरी १ तोला	शीशा निमक ६ माशे
नवसादर टिकड़ी ६ माशे	पोस्त डोडा १ तोला
सुहागा कच्चा ३ माशे	शु० रसौत ५ तोला
भूरी मिर्च ३ माशे	जवाखार ३ माशे
श्वेत पलाङ्क का स्वरस ५ तोला	सत्व नीचू ३ माशे
पिपरमेंट ३ माशे	कैम्फर ३ माशे

विधि—सबको प्रथक २ कूट कर १ सेर पानी में औटावे जब पाव भर पानी रहे तब कपड़ा में छान कर रखलें। नीचू का सत्व पिपरमेंट कैम्फर यह काथ होने पर डालें।

गुण—सलाई को इसमें डुबो कर नेत्रों से घातः सायं लगाने से फूला नेत्रों का १ वर्ष तक का नष्ट हो जाता है तथा साधारण नेत्र रोग तो ४-६ दिन में ही नष्ट हो जाता है। +

## प्रयोग नं० २ अञ्जन ( सुरमा )-

श्वेत सुरमा १ तोला	जस्त भस्म १ तोला
सुखे निमक ६ माशे	हल्दी गांठे १ तोला
कचूर ६ माशे	भाजूफल ६ माशे
नवसादर टिकड़ी ३ माशे	निवौरी की मीग १ तो०
सत्व पोदीना ३ माशे	मिश्री वीकानेरी १ तोला
समुद्रफेन ३ माशे	स्याह सुरमा १ तोला
संघानिमक ६ माशे	बड़ी हरड़ का छिलका १ तोला
श्वेत फिटकरी ६ माशे	सख्ख फिटकरी ६ माशे
सुहागा ३ माशे	छोटी इलायची बीज १॥ माशे

+ किण्टे ( कशीश को कहते हैं ) जल स्थान में गुलाब जल लेना उत्तम रहेगा उससे बिगड़ेगा भी नहीं।

—सम्पादक

अफीस ३ माशे

अजवायन अर्क २ तोला

सीसा निसक ६ माशे

अर्क गुलाब ५ तोला

विधि—सब औषधियों को कपड़ छन कर अर्क अजवायन और अर्क गुलाब में घोटें। उसके पश्चात् ३ भावना नीबू के रस और ३ भावना नीम के पत्तों के स्वरस की दें, खुशक करलें।


गुण—प्रातः सायं नेत्रों में लंगाने से धुन्ध, लाली, शिर शूल के साथ नेत्रों के दर्द में अति लाभदायक।\*

## आयुर्वेद विशारद श्री वैद्य हरीराम जी वराटे

श्रीशंकर आयुर्वेद सेवाश्रम

भुसावळ-पूर्व खानदेश

०—X—०



आपकी आयु ५० वर्ष की है। आप लेवा हिन्दू जाति में श्रीमान् वा० रामजी वराटे के पुत्र हैं। आपने आयुर्वेद विशारद परीक्षा दो स्थान से पास की है, ही आप अच्छे लेखक हैं। पुस्तकें भी लिखीं हैं। अनेक विद्यार्थी भी आयुर्वेद पढ़कर योग्य हुये हैं।

\* सत्व पोदीना के स्थान पर पिपरनेंट डालना चाहिये।

—सम्पादक

## प्रयोग नं० १ घर्श रोग नाशक वटी—

शु० रसौत, छोटी हरड़, कटु निषौली की गिरी  
वकायन निवोरी की गिरी

दश दश तोले लेकर छूट कपड़ छन कर कुकुरोंधे के रस में ३ दिन और लाल बिषखपरे के रस में ३ दिन, कंधी के रस में तीन दिन मर्दन कर भरघेर के बराबर गोली बना सुखा कर रखले ।

प्रयोग विधि—प्रातः सायं १-१ गोली गरम ( ताते ) जल के साथ निगलवा दें और रात्रि को १ गोली काशीसादि तैल में घिसकर मस्सों पर लगावे तो खूनी यादी व बवासीर जाती रहती है ।

## प्रयोग नं० २ मलेरिया पर वटी—

भुनी हुई करंज गिरी,	भुनी हुई कुटकी,
काला जीरा,	भीकामाली सोंठ,
सिर्ष, पीपल,	दारुहल्दी, शु० कुचला,
सेका हुआ-इन्द्र जौ	नीमकी निवोरी,
चिरायता,	गिलोइ वड़ी हरड़,
आमला,	बहेड़ा, कीट मार ( वायविडंग )
अतीस - कालमेघ	फिटार्करी सोरा

सप्तपर्ण वृक्ष की अन्तरछाल

विधि—सब समान भाग लेकर कपड़ छन करके सम्मल की पत्ती, धतूरे की पत्ती, कालमेघ इन तीनों के स्वरस में एक एक दिन मर्दन करके अने के समान गोली बना सुखा रखले ।

प्रयोग विधि—दो से चार गोली तक दिन में ३ बार जल के साथ ब्पर आने से पहले दें छोटे बालकों को १ से २ रत्ती तक दूध के साथ । इससे सब प्रकार की मलेरिया जल्दी नष्ट हो जाती है ।

# आयुर्वेदाचार्य श्री० पं० गिरिजादत्त जी पाठक कवि०

प्रधानाध्यापक श्री० कालिकेश्वर आयुर्वेद विद्यालय  
चिकित्सक श्री कालिकेश्वर औषधालय  
बक्सर-चौक जिला आरा



आप साक द्वितीय ब्राह्मण  
कुल भूषण श्रीमान् पं० राम-  
शक्त जी पाठक वैद्यराज के  
सुपुत्र हैं। आरंभी आयु ४७  
वर्ष की है आपने व्याकरण  
और आयुर्वेद का विधिवत  
अध्ययन किया है आप जुवली  
संस्कृत विद्यालय में भी  
अध्यापन कार्य कर चुके हैं  
और अब भी श्री कालिकेश्वर  
आयुर्वेद विद्यालय की स्थापना  
कर और उसमें विहार  
संस्कृत एसोसियन से साहित्य

और आयुर्वेदाचार्य की स्वीकृति प्राप्त कर स्वयं अध्ययन कार्य करते  
हुए चिकित्सा कार्य भी करते रहते हैं। वि० सं० एसोसियन से काव्य-  
तीर्थ आयुर्वेदाचार्य घर्मशास्त्र शास्त्री और घन्वन्तरि कार्यालय से कवि-  
रत्न नि० भा० वि० सम्मेलन काशी से आयुर्वेद भूषण, अयोध्या से  
साहित्य भूषण, भिषग भूषण वैद्य धुरीण विद्या विनोद की उपाधियां  
प्राप्त की हैं। नि० भा० वैद्य सम्मेलन से रौप्यपदक और प्रशंसापत्र  
मनोविज्ञानम् निबन्ध से प्राप्त किया है।

प्रयोग नं१ अग्नि दग्ध हरि-

मजीठ  
मूर्वा  
मुलेहठी

माल चन्दन  
बोध पठानी  
गुड़ूची

एक सौ सतहत्तर

बर जटा ( वरोह )

गूलर को छाल

राल

मोंम

प्रत्येक पांच पांच तोला, घृत २। सबा दो सेर

विधि—गौघृत को कढ़ाई में उवाल आने तक गरम करले पीछे चूल्हे से उतार शीतल होने दे । मोंम को अलग कलछी में गलालें । राल को बारीक पीस छान कर अलग रखले । शेष औषधियों को गौ दुग्ध में पीस लुगदी बना घी में ढाले और उस घी में ही अरवा चावल का जल ५४ सेर डाल कढ़ाई को चूल्हे पर रख घृत सिद्ध करले और गरम २ ही छानले और मोंम गला हुआ और राल चूर्ण की हुई उसे गरम घृत में ढालदे और अच्छी प्रकार मिला चौड़े मुख की शीशी में भरदे और कार्क लगादे ।

व्यवहार विधि—कपड़ा के फाये में लगा कर अग्नि दग्ध स्थान पर लगादें । यह चारों प्रकार के अग्नि दग्ध को दूर करेगा । किसी प्रकार से कट जाने पर लगाने से रक्त बन्द कर देगा और घाब भी नहीं बढ़ेगा । जिस जले रोगी का सांस गल कर दुर्गन्ध आती हो उसे शीत किये हुये निम्न काथ से धो कर इसे लगादेने से अच्छा हो जायगा जलन बेचैनी तुरन्त शान्ति हो जायगी ।

### प्रयोग नं० २ चन्द्र बदन लेप—

रक्त चन्दन ५ तोला

बट जटा ५ तोला

मजीठ ५ तोला

सेसर का कांटा ५ तोला

कपूरी x ५ तोला

१ मसूर की दाल ५ तोला

गरसों पीली १० तोला

कपूर डली १ तोला

केशर १ तोला

विधि—सबको कूट कर कपड़ छन करलें । भाई, व्यंग नीलिका, युवान पिडिका, हजामत बनाने से जो छुरे ( उस्तरे ) के दोष से ब्रण होजाना आदि सब दूर हो जाते हैं । मुख मंडल शोभा सम्पन हो जाता है उबटन की तरह पानी या दूध में मिलाकर मलनी चाहिये इसकी सुगंधि से मन प्रसन्न हो जाता है ।

x कपूरी नामक एक घास बिहार प्रान्त में होती है ।

१ मसूड़ की दाल घी में भुनी हुई लेनी चाहिये— -सम्पादक ।

एक सौ अठहत्तर

# आयुर्वेदमणि श्री इन्द्रादेवी जी शास्त्रिणीं

नारी आरोग्य मन्दिर मुरलीधर बाग

हैदराबाद दक्षिण-

—०—



आपका जन्म सन १९१३ ई में कान्यकुब्ज ब्राह्मण श्री पं० शंकरप्रसाद जी पाण्डेय के यहां हुआ। आपने वैद्यक शिक्षा अपने पति श्री पं० गया प्रसाद जी शास्त्री से प्राप्त की। आप इ० मे० बोर्ड यू० पी० की रजिस्टर्ड वैद्या हैं। आपकी चिकित्सा से प्रसन्न होकर निजाम गवर-मेंट ने आपकी संस्था को ६७०) वार्षिक सहायता दी है।

## प्रयोग नं०१ रक्तावरोधक चूर्ण—

अनार के फूल	कमल की केशर	नाग केशर
पापाण भेद	सफेद कत्था	सफेद राल
मोचरस	माजृफल	पीपल की लाख
खूनखरावा	पीपल की पत्ती	छोटी इलायची के दाने
वंशलोचन	चन्द रुख	कहरवा
शु० सोना गेरू	संगजराहत की भस्म	शु० फिटकरी
कौड़ी भस्म	मोती सीप भस्म	यशद भस्म
प्रवाल पिण्ठी प्रत्येक १-१ तोला	चांदी के बर्क	१०० नग

एक सौ उन्नासी



विधि—काष्ठादि औषधियां कूट कपड़ छन कर रख लेना । वंश-  
लोचन प्रथक पीस छान कर रख लेना भस्म प्रथक प्रथक । भस्म  
और चांदी के बकें मर्दन करें पश्चात् काष्ठ औषधि और  
वंशलोचन उसके पीछे, मिश्री मिला एक सम कर रख लेना ।

सेवन विधि—मात्रा एक माशे से ३ माशे तक । समय प्रातः सायं या  
आवश्यक समय पर । अनुपान दूध की लड़ी अथवा ठन्डा किया  
हुआ गरम-दूध मिश्री मिला या जल ठन्डा अथवा उचित अनुपान  
से रक्त प्रदर, रक्तपित्त, रक्तार्शनकसीर आदि से रक्त श्राव को  
बन्द करने वाला है ।

### प्रयोग नं० २ अश्मरीनाशिनी वटी—

पलाशक्षार, कदली क्षार, तिलक्षार, अपामार्गक्षार, यवक्षार,  
टंकण क्षार, कलमी शोभा, सोनागेरू, गुलाब के फूल, सौंफ,  
गोखरू, (बड़ा) प्रापाणभेद, शतावरी, सफेद मुसली, सफेद चन्दन  
ककड़ी के बीज, छोटी इलायची के दाने, कपूर, प्रवाल पिष्ठी,  
स्वर्णमाक्षिक भस्म —त्रे २० औषधियां दो दो तोला, पारद-  
गंधक की नीलवर्ण कज्जली ४ तोला तथा उत्तम शिलाजीत  
२० तोला ।

विधि—काष्ठादि औषधियां का सूक्ष्मचूर्ण, कज्जली तथा भस्मादि को  
को खरल कर एक जीव बनाना । अनन्तर ४० तोला गोदुग्ध  
में शिलाजीत को गलाकर और उसीमें सभी औषधियों को  
मिलाकर लोह के खरल में खूब कूटना । औषधि का मिश्रण  
स्निग्ध बन जाने पर ४-४ रत्ती की गोलियां बनाकर रखना  
प्रातः सायं या दिन में ३-३ बार १ गोली से ३ गोली तक । इन  
गोलियों के सेवन से सभी प्रकार की अश्मरी (पथरी रोग) मूत्र  
घात में आश्चर्य जनक लाभ होता ।

# राजवैद्य श्री० पं० प्रयागदत्त जी शर्मा वैद्यविशारद

हीरागंज कटनी सी० पी०



आप श्रीमान पं० वल्देव-  
सिंह जी वैद्यराज के सुपुत्र है  
आपकी आयु लगभग ६६ वर्ष  
की है। आप सुहावला राज्य  
के राजवैद्य हैं। वैद्य विशारद  
की उपाधि और अनेक प्रसंसा  
पत्र प्राप्त किये हैं। संस्कृत  
के अच्छे विद्वान और अनु-  
भवी चिकित्सक है। आपके  
यहां चिकित्सा कार्य परम्परा-  
गत से चला आ रहा है।

## प्रयोग नं० १ रक्त प्रदर नाशक—

तृणकान्तमणि ( केहरवा ) भस्म	६ माशे,
+ कुमोदनी के फूल १ तोला	मुनक्का १ तोला
लोघ १ तोला	चन्दन मलियागिरी १ तोला

विधि—सबको कूट छान भस्म मिलाकर शीशी में भर कर रखलें।  
मात्रा ३ माशे अदुसा ( वांसा ) के पत्तों का रस ६ माशे शहद ३  
माशे में मिलाकर चटाने से स्त्रियों के मूत्र मार्ग से आने वाला  
रक्त बंद हो जाता है २ सप्ताह सेवन से रक्त प्रदर रोग नष्ट  
हो जायगा।

## प्रयोग नं० २ अतिसार नाशक—

शु० पारा १ तोला	शु० आमलासार गंधक १ तोला
-----------------	-------------------------

+ कुमोदनी को कुमुद, कोहरी, कुहनी, भी कहते हैं।

लोध १ तोला

कुड़ा की छाल १ तोला

बेल का गूदा १ तोला

धवई (वाय) के फूल १ तोला

अफीम ३ माशे

मोचरस १ तोला

विधि—प्रथम पारद गंधक को ३ घण्टे घोट कर कज्जली करले पुनः अफीम मिलाकर घोटे पश्चात काष्ठोपधि कूट कपड़ छन कर मिला कर २ घण्टे घोट कर शीशी में भरलें । मात्रा—१॥ माशे की है परन्तु प्रथम ४-४ रत्ती की मात्रा से बेल के काथ से औषधि और १॥ माशे शहद मिलाकर पिलावें इसके सेवन से सब प्रकार क अतिसार, गृहणी, प्रवाहिका रोग नष्ट हो जाता है ।

## आयुर्वेद शास्त्री श्री० पं० सतीशकुमार जी शर्मा

आयुर्वेद सेवा सदन नाथ द्वारा ( मारवाड़ )

आपका जन्म सं० १९७६

वि० से राजवैद्य स्वर्गीय

श्रीमान पं० मोहनलाल जी

शर्मा के यहां हुआ । आपके

यहां परम्परा से चिकित्सा

व्यवसाय चला आता है ।

आपने श्रीमान किशनलाल जी

कोठारी निशारद और पं०

साहित्य रत्न नरेन्द्रकुमार जी


जोशी की सहायता से आयु-

र्वेद शास्त्री पद्मिनी द्वितीय

श्रेणी में एन्टीए की । ४

वर्ष से चिकित्सा कार्य कर

रहे हैं ।



प्रयोग नं० १ दहू रोग हर-

श्रीफल ( नारियल ) के खोपटा ( कांचली ) १ सेर

तमाखू पावसेर

आमलासार गंधक २ तोला

एक सौ व्यासी

विधि—तीनों को हांडी में भर पानाल यन्त्र की विधि से तैल निकाल लें और हर प्रकार के दाद पर लगावें अवश्य लाभ होगा। कुछ जलन करता है। नरम जगह पर नहीं लगावें।

**प्रयोग नं० २ मलेरिया हर—**

कूटकी १ तोला	करंज की भिगी १ तोला
अति विपा १ तोला	पीपल छोटी ६ माशे
नाय वूटी ( नाय ) २ तोला	

विधि—सबको कूट छान चूर्ण कर दश दश भावना चिरायते की और गिलोइ की दें और १ भावना काली मिर्च की दें और १ भावना तुलसी पत्र के स्वरस की देकर ३-३ रत्ती की गोली बनाऊं। मलेरिया आने से पहले ३ मात्रा देनी चाहिये। २-२ या १-१ घन्टे बाद उष्ण जल के साथ देने से ३-४ राज में मलेरिया और ७-८ दिन में ज्वरांश नष्ट हो जाता है।

## वैद्य श्रीमान् अम्बालाल जो

द्वारा अम्बालाल नाथाभाई पटेल, काशीपुरा ( छोटा उदयपुर स्टेट )

—०—



आपका जन्म श्रीमान् वैद्य नाथाभाई पटेल के यहां हुआ। आप पटेल जाति के रत्न हैं। आपकी आयु ३० वर्ष के लगभग होगी। आपने घनुला मेडीकल कालेज से वैद्यराज की पदवी प्राप्त की है और वैद्य सम्मेलन में भिषक् परीक्षा उत्तीर्ण की है।

## प्रयोग नं० १—हिस्टेरिया पर—

—केशर कश्मीरी नम्वर १ की बड़े तारों वाली को कूट कपड़ छन कर शीशी में रखलें। रोगी को प्रथम ४-४ रत्ती से आरम्भ करें ८ वें दिन से मात्रा बढ़ावें और जब रोगिणी धार तोला केशर सेवन कर लेगी तभी रोग मुक्त होजायगी। रोग मुक्त होने पर भी १५-२० दिन पथ्य रखे और तैल, लाल मिर्चा, खटार, अदरख राई नहीं खानी चाहिये।

## प्रयोग नं० २—उपदंश रोग पर—

—स्वर्णक्षीरी (सत्यानासी) की जड़ १० तोला लेकर खरल में घोटे और स्वर्णक्षीरी के स्वरस की २१ भावना देकर वेर के बराबर गोली बना सुखा रखलें। जब आवश्यकता हो तब प्रातः काल १ गोली खिला ऊपर से स्वर्णक्षीरी की जड़ २ तोला पाव-भर पानी में खूब वारीक पीस छान कर पिलादे और उसके ४ घन्टे बाद भोजन दे। भोजन से गंहु चना की रोटी और घृत ही दें अन्य वस्तु कुछ नहीं खानी चाहिये २१ दिन से उपदंश, चांदी, गरमी नष्ट होजाती है और उसके बिप को भी नष्ट कर देती है जिससे पुनः कभी उपदंश या उपदंश जन्य रोग नहीं हाते है।

## वै०विंशारद श्री० पं० भंवरलाल जी शर्मा मिश्र

प्र० वि० श्री गङ्गाराम होस्पिटल खारची (पाखाड़ जंकरान)



एक सौ चौरासी

आपका जन्म सं० १९७१ वि० में स्थान मैड पोस्ट बैराट राज्य जयपुर निवासी श्रीमान् पं० वेनीप्रसाद जी मिश्र के यहां हुआ। आपने आयुर्वेद भिषक वैद्य सम्मेलन की, वैद्य विशारद साहित्य सम्मेलन की परीक्षा उत्तीर्ण की है। यू० पी० इन्डियन मैडीशन बोर्ड के वी० क्लास के रजिस्टर्ड वैद्य है। ११-१२ वर्ष से चिकित्सा कार्य कर रहे हैं।

## प्रयोग नं० १—मन्थर ज्वर पर—

सुदर्शन चूर्ण १० तोला

संजीवनी वटी ५ तोला

तुलसी पत्र २० तोला

विधि—सबको १ सेर पानी में डाल गरम करें जब पाव भर पानी रहे तब छान कर पुनः गरम करें जब लेहवत होजाय तब उतार कर सुखालें और पीस कर रखलें ।

उपयोग—तुलसीपत्र ५ नग

जावित्री चौथाई रस्ती

सोंठ १ रस्ती

काली मिर्च ३ नग

सनाय ३ रस्ती

जवा हरड़ २ नग

लबङ्ग १ नग

जायफल चौथाई रस्ती

पीपल छोटी १ नग

मुलेहठी २ रस्ती

काला नमक १॥ रस्ती

छोटी इलायची नग १

—इन सब को सिल पत्थर को साफ कर पानी से धोकर इसे पानी डाल कर खूब वारीक पीस कर एक कटोरी में पोंछ कर रखलें । गाढ़ा हो तब थोड़ा पानी मिला कर गरम करें जब थोड़ा गरम होजाय तब ऊपर की औषधि रस्ती ३ मिला कर पिलादे इस तरह प्रातः साय सेवन करावें । दस्त साफ होता रहेगा और ज्वर भी शान्त हो जायगा । यदि दस्त अधिक हों तब सनाय हरड़ निकाल के और बेलगिरी, अतीस आम की गुठली दो दो रस्ती मिला दें । यदि दोष घटने के बदले बढ़ते मालूम हों तब उपरोक्त औषधि में के अनुपान में यह औषधियां न देकर मुक्ता पिष्टी चौथाई रस्ती प्रवाल पिष्टी चौथाई रस्ती मिला कर मधु के साथ दें । मुक्ता प्रवाल पिष्टी न मिले तब मालती बसन्त आषी रस्ती मिला कर दें ।

पथ्य—में दूध, अंगूर, अनार मीठे का रस ही दें । पानी गरम पिलावें । कास, पाश्च शूल, हो तब मृगशृङ्ग भस्म मिला कर दें । छाती पर घी चुपड़ कर राई का प्लास्टर लगावें और १०-१५ मिनट बाद प्लास्टर को हटा दें ।

## प्रयोग नं० २—कपूर सादि प्रलेप—

कपूर देशी

२॥ तोला

सफेद कदवा ५ तोला

जयपुर का सफेदा


५ तोला

विधि—जयपुर के सफेदे को कपड़ा में छानलें । और कत्था पीस कर प्रथक छान लें पश्चात् एक खरल में कपूर डाल कर थोड़े और थोड़ा २ करके सफेदा और कत्था छाना हुआ डालना जाय जब सब मिल जाय तब शीशी में भर कर रखते । जब आवश्यक हो तब शतधौत घृत ४ तोला ले उसमें एक तोला औरधि मिला प्रलेप बनालें और त्रण (चाव) को नीम के पानी में धोकर प्रलेप कपड़ा पर लगा कर चुपका दें और कपड़ा में चांव दें यदि चाव गहगा हो तब जानीदार कपड़ा प्रलेप में सान कर भर दें और ऊपर से प्रलेप का कपड़ा रख चांव दें । उगमे चाव भर जाता है (त्रण पृश्क है) अर्श की जलन में लाभदायक है । उदरश के चावों में भी लाभदायक है । नाजूली चावों में तो घृत चुपड़ कर इसे बुरक देने से ही लाभ होजाता है ।

## वैद्य शास्त्री श्रीमान पं० हरनारायण जी मिश्र

हु० पं० वैंगरा जिला जालोन

।—॥



आपका जन्म श्रीमान पं० रघुवरदयाल जी मिश्र वैद्य के यहां हुआ । आपकी आयु २६-२७ वर्ष के लगभग होगी । आपने आयुर्वेद विहारद और वैद्यवर की परीक्षाये पास की हैं । आप खानदानी और अनुभवी वैद्य हैं ।

## प्रयोग नं० १ महा वातारि घृत—

छुहारा ३ छटांक      श्वेत गुग्गुल १ छटांक  
श्वेत मिर्च १॥ तोला,    अफीम १॥ माशे,    गौ घृत ३ पाव  
विधि—सफेद मिर्च कूट कर छानले फिर अफीम मिला कर घोटे  
वाद को गुग्गुल मिला कर कूटले और छुहारे की गुठली निकाल  
उसमें भरदें ५ छटांक मैदा पानी में माड़ कर उसकी छोटी गुभिया  
सी बना उसके अन्दर छुहारे भरदें और गौ घृत में पकावें । जब  
लाल हो जाय तब उतारकर गुभिया फोड़ कर छुहारे निकाल कर  
उसमें ३ छटांक मिथी मिलाकर पीस कर झड़वेर के बराबर  
गोली बनालें और घृत अलग छान कर और छानने से बचे उसे  
भी पीस कर घृत में मिलाकर अलग रक्खे ।

उपयोग—घी की मालिश इतनी करावे कि जलन होने लगे । गोली  
१ निन्य गौ दुग्ध से सेवन करें । वात व्याधि के लिये अच्छक है  
पक्षघात पर भी लाभ देती है । दर्द तो १ दिन की मालिश से  
और गोली सेवन से ही शान्ति हो जाता है ।

## आयुर्वेदाचार्य श्री पं० द्वारकाप्रसाद जी द्विवेदी

श्री म्यु० गायत्री संस्कृत कालेज जव्वलपुर



आप का जन्म सं० १९६६  
में सागर निवासी वैद्यराज श्री  
पं० रघुवर प्रसाद जी द्विवेदी  
म्यु० कमिश्नर के यहां हुआ ।  
आपने संस्कृत का अध्ययन कर  
साहित्य की काव्यतीर्थ परीक्षा  
और वैद्य सम्मेलन के विद्या-  
पीठ की आयुर्वेदाचार्य परीक्षा  
उत्तीर्ण की है । वर्तमान  
में आप उक्त कालेज के प्रोफे-  
सर और म्यु० औपचालय  
चेरीनाल जव्वलपुर के प्रधान  
चिकित्सक हैं ।



## प्रयोग नं० १ उपदंश नाशक

कचनार १/१ भट्टहट्टैया २ तोला, इन्द्रायण की जड़ २ तोला  
सत्यानाशी की जड़ २ तोला झड़वेर की जड़ २ तोला

विधि—सब को कूट कर ४ खेर पानी में औटावें जब १ सेर रहे तब छान कर पुनः गरम करे जब इतना गाढ़ा हो जाये कि गोली बन सके तब उतार झड़ वेर के बराबर गोली बना सुखा कर रखलें। एक एक गोली प्रातः सायं जल के साथ सेवन कराते से ११ दिन में ही उपदंश रोग समूल नष्ट हो जाता है। पथ्य में और दूध दे। नमक आदि कुछ भी नहीं। ×

## प्रयोग नं० २ पार्श्वशूल नाशक

सोंठ, कुचला, बाम्हःसिहा के सींग समान भाग

विधि—तीनों को कूट छान कर रखलें। आवश्यकतानुसार यह दवा और ४ रत्ती आफ्रीम पानी में खूब बारीक पीस और थोड़ा गरम कर पसलियों पर लेप कर दे। थोड़ी ही देर में दर्द बन्द हो जाता है। निमोनिया में पसली और छाती (फेफड़े पर) पर लेप करने से विशेष लाभ होता है। +

---

× इन ही औषधियों को पांच-पांच भाग लेकर २० तोला पानी में औटावें जब ५ तोला पानी शेष रहें तब गोली खिला ऊपर से पिलावें। इससे दस्त होते हैं और निकलती है पेट में मरोड़ा भी होता है पर उपदंश और उपदंश जन्य सब विकार अवश्य नष्ट हो जाते हैं।

+ निमोनिया अथवा कफ ज्वर में जब पशुली में दर्द हो तब यह लाभ करता है पर निमोनिया में फेफड़ों पर लेप करने से भी लाभ होता है पलस्टर के स्थान में इसका व्यवहार भी किया जा सकता है।

—सम्पादक

# भिषग्वर श्री पं० यमुनाप्रसाद जी आयुर्वेदशास्त्री

श्री नन्द विजय आयुर्वेदिक फार्मसी जव्वलपुर



आपका जन्म सं १९७३ में नन्दवागा ब्राण कुल भूपण श्रीमान् पं० देवकरण जी शर्मा के यहाँ हुआ। आपने संस्कृत अध्ययन कर जयपुर राजकीय आयुर्वेदिक कालेज से भिषग्वर परीक्षा उत्तीर्ण की और माननीय श्रीमान् पं० नन्दकिशोर जी भिषगाचार्य के पास रह चिकित्सा-अभ्यास किया।

## प्रयोग नं० १ नेत्र रोग हर अंजन

यशद पुष्प १० तोला निम्ब पुष्प २ तोला, इलायची दाना ६ माशे नीलाधोथा भस्म ३ माशे, फिटकरी फूला १ तोला × रसोत २ तोला शु० अकीस ६ माशे, विपर मेन्ट ६ माशे, कपूर ६ माशे

+ कपूर को एक कांते की थाली में पीस कर रख ऊपर से दूमरी थाली रख सन्धि बन्द कर दीपक की अग्नि दे और ऊपर की थाली पर पानी से भीगे कपड़े से पोंछते रहें। ३-४ घण्टे की अग्नि से कपूर उड़ कर ऊपर की थाली में लग जाय उसे डालें।

× रसोत को पानी में या गुलाब जल में बोल कर कपड़ा में छान लें। और फिर नितार कर गरम कर गाढ़ा करलें यह शुद्ध रसोत ही डालें।

—सन्नाइक

विधि—सबको महीन पीस छानकर १ दिन खरल में घोंटे फिर रमोंत को गुलाब जल में घोल छान कर उसे डाल ३ दिन घोंटे फिर त्रिफला काथ कर और नितार कर उसे डालकर ३ दिन घोंटे फिर तीन दिन गुलहठी काथ और ३ दिन निम्बत्वक् छाल के x क्वाथ से घुटाई करें फिर अफीम को गुलाब जल में खोल छान कर उसे डाल ३ दिन घुटाई कर पश्चात् कपूर पिपरमेट गुलाब जल में मिला उसे डाल १ दिन घुटाई कर सुखाकर शीशी में भर कर रखले । उपयोग—यह नेत्रों के सब ही रोगों में लाभ दायक है । तथा ज्योति बढ़ाने वाला है ।

### प्रयोग नं २ दद्रु विशूचिका नाशक

शुद्ध गंधक २ तोला,	शुद्ध तवकिया हरताल ३ माशे
शुद्ध जयपाल बीज १५ दाने.	नीलाथोथा का फूला ३ माशे
यशद पुष्प १ तोला काली मिर्च ६ माशे	शुद्ध मृदारशृंग ४ माशे
शुद्ध गूगल १ तोला,	मोम १ तोला घोया घी

विधि—घी मोम गूगल छोड़ बाकी सब औषधियां कूट पीस छान कर अलग रखलें । गूगल को गर्म पानी में डालें और पिघल जाने पर कपड़ा से छान १ कढ़ाई में डाल अग्नि पर रख उसमें मोम भी डाल दें और ५१ बार घोये गये घृत में सब मिला कांसे के पात्र में डाल कर मलें और जलांश निकाल डाले । घी उतना ही ले जो मरहम बनाने लायक हो सके । यह दद्रु विशूचिका के लिये अनुपमेय है ।

---

x क्वाथ उतना ही डाले जो ३ दिन घुटाई के योग्य हो ।

# चिकित्सक प्रभाकर श्री पं० रामचन्द्र शर्मा गौड़

श्रीमद् दयानन्ददातव्य चिकित्सालय

आर्य समाज नागौर (मारवाड़)



आप श्रीमान् पं० मूलचंद्र जी गौड़ ब्राह्मण के पुत्र हैं आपकी आयु लगभग ३६ वर्ष की होगी। आपने चिकित्सा प्रभाकर उपाधि प्रशंसा पत्र प्राप्त किये हैं। आप अनुभवी और मिलनसार वैद्य हैं। वर्तमान में आप उक्त औपधालय के इन्चाज हैं।

## प्रयोग नं० १ मद्रदावानल

नारियल की नरेली ४ सेर,

नीलाथोथा एक पाव

विधि—पाताल यन्त्र से तैल निकाल कर रखले यह पामा और दाद के लिये १ ही औपधि है। +

## प्रयोग नं० २ शिरशूलहर भस्म

विधि—गौदन्ती हरिताल १ सेर गुवारपाठे में घोट कर गजपुट दे इस प्रकार ३ पुट देकर पीस छान कर रखलें। यह भस्म शिरशूल

---

+ यह लगता ज्यादा है। पातालयन्त्र का वर्णन एक जगह पहले आ चुका है।

—सन्पादक


में एक एक माशे शहद अथवा जल के साथ सेवन करें। तीन मात्रा एक एक घण्टे बाद सेवन करावे।

नेत्रों के अन्दर शूल (धोवा) चलने पर १ माशे यह गौदन्ती की भस्म और ४ रत्तों साड़ा सेली सिजाशा या स्पीन (यह अंग्रेजी औषधियां हैं) तथा लोह भरम १ रत्ती मिला कर गरम पानी में दे एक २ घण्टें बाद तीन खुराक देने से आराम हो जाता है। x

—०—

## श्रीमान् वै० देवीप्रसाद जी केरारी

देवी शक्ति कार्यालय, ब्रह्मपुर आग



आप का जन्म केरारी बानी वंश में ब्रह्मपुर में हुआ है। आपके यहां परम्परागत विक्रित्सा व्यवसाय चला आता है। आपने वनौषधि अन्वेषण में अनेक स्थानों का भ्रमण भी किया है। देरा में ही होने से जेल यात्रा भी कर आये हैं। आपकी १ ब्रांच बनारस में भी है।

x रत्तों दिया में दो-दो रत्तों उदर के वेग से पूर्ण एक घण्टे के अन्दर में ३ गुणों के अन्दर में चटाने से मलेरिया का वेग शान्त हो जाता है। गौदन्ती के स्थान पर पीसी क्रीडी की सन्धि करके शिर में दो-दो रत्तों गरम के साथ तीन मात्रा देने से शिर शूल शान्त हो जाता है।

—सम्पादक

## प्रयोग नं० १ लाल मरहम—

गरी का तैल ११=      मोम देशी १=      दिगुल २ तोला  
रस कपूर ६ माशे      सुहागा शुद्ध ५ तोला

विधि—तैल और मोम को एक कढ़ाई में डाल कर गरम करें जब एक दिल् हो जाय तब शेष औषधियों को कूट कपड़छन कर मिला कर मरहम तैयार कर रखले ।

उपयोग—फोड़ा फुन्सी खुजली दाद के लिये उत्तम ।

## प्रयोग नं० २

गन्ध काम्ल ( सल्फूरिक एसिड ) ५ तोला अजमायन का  
अक ३० तोला      शवंत अनार १० तोला

विधि—सबको मिला कर रखलें । मात्रा २० वूंद से ५० वूंद तक जल मिला कर देना चाहिये । पेट दर्द बाय गोला, सीहा, यकृत रोग में अतिलाभदायक । +

---


+ गन्धकाम्ल ( सल्फूरिक एसिड ) देशी बनी होने पर भी एलोपेथी सिद्धान्त की है यदि इसके स्थान में शंखद्राव जो एक प्रकार का एसिड ही है व्यवहार किया जाय तब यह आयुर्वेद सिद्धान्तानुसार होजाता है हमने शंखद्राव से ही बना कर व्यवहार करके देखा है और लाभप्रद पाया है । अतः हम तो यही अनुरोध करेंगे कि शंखद्राव का ही व्यवहार वैद्य महोदय करें ।

—सम्पादक

# वैद्यभूषण श्रीमान् पुरुषोत्तमदास जी

प्रधान संचालक श्री विहारी मणि चिकित्सालय मन्दिर  
वरुड़ जिला अ.मरावती (बंगार)

—०—



आपकी आयु लगभग २१ वर्ष की होगी। आपने हाई स्कूल परीक्षा देकर नि० भा० आयुर्वेद विद्या पीठ की भिषक परीक्षा उत्तीर्ण की है। और वैद्य भूषण की उपाधि प्राप्त की है। आप बड़े सज्जन और मिलनसार हैं।

## प्रयोग नं० १ वीर्य पुष्ट कारक—

शु० कुचिला १ तोला	असली काश्मीरी केशर १ तोला
जायफल १ तोला	छोटी पिप्पली १ तोला
लोण १ तोला	जायपत्री १ तोला
	बंग भस्म ६ माशे
	रौप्य भस्म ६ माशे

विधि—प्रथम काष्ठौषधि कूट वषड़ छन कर भस्में सिला, सितावर के स्वरस में खरल कर तीन तीन रत्ती की गोली बना सुखा रखलें प्रातः और सायं काल बलानुसार एक या दो गोली दूध के साथ सेवन करें। इससे बल वीर्य की वृद्धि और वीर्य पुष्ट होता है।


प्रयोग नं० २ चातुर्थिक ज्वर पर—

तीन चार माशे चूना ( कलई ) पानी में मिला कर उस पानी में नीवू का रस मिलावें । वह गाढ़ा होगा । बाद में ज्वर आने के २ घन्टे पहिले उस में जल मिलाकर पिलावें । ज्वर आवेगा नहीं यदि आज्ञावे तब दूसरी बारी पर फिर सेवन करावें । अवश्य ही चातुर्थिक ज्वर नष्ट हो जायगा । +

श्रीमान् वै० नाथूराम जी चौरसे

राजूर उर बन्धु वैतूल

—०—



आपका जन्म श्रीमान् रामलाल जी चौरसे के यहां हुआ । आपकी आयु लगभग ३६ वर्ष की है । आपने वैद्य और वैद्य मार्तण्ड की उपाधि प्राप्त की है । आप अनुभवी चिकित्सक हैं ।

+ वैद्यों को चाहिये कि रोगी के विश्वास के लिये ज्वर नाशक श।। तोला खिला ऊपर से पिलावें ।

—सम्पादक

एक सौ पिचानवै



## प्रयोग नं० १ ज्वरनाशक—

कस्तूरी १ माशे	केशर २ माशे
कूट ( कुष्ठ ) २ माशे	वच २ माशे
सुपारी २ माशे	हींग २ माशे
अजवायन ३ माशे	पिप्पली ३ माशे
सोंठ ३ माशे	शु० कुचला ४ माशे
शुद्ध शिलाजीत ४ माशे	शुद्ध भेदातक ४ माशे
शुद्ध वत्सनाभ ४ माशे	लौंग ४ माशे
जायफल ४ माशे	जायपत्रो ४ माशे
सुरजान मधुर	४ माशे

विधि—सबको कूट कपड़ छन कर अद्रक, भृङ्गराज, निगुण्डी, पान के स्वरस में १-१ दिन खरल कर १-१ रत्ती की गोली बना सुखा रख लें।

उपयोग—अद्रक रस या गरम पानी और मधु मिला कर दें। सन्निपात में अंग शीतता और आह्वान के समय देने से दाह, उदराध्यमान दूर होता है। निमोनिया में भी लाभप्रद है कास श्वास नाशक है अनुपान भेद से अनेक रोग नाशक है।

## प्रयोग नं० २ कष्टार्तव पर-

राई २ तोला	पुराना गुड़ २ तोला
केशर	१ माशे

विधि—राई को पीस गुड़ और केशर डाल मूसल से इतना कूटे कि तेल निकलने लगे तब १-१ माशे की गोली बनालें यह गोलियां कष्टार्तव अर्थात् मासिक धर्म के समय दर्द हो अनियमित मासिकधर्म, पेडू की पीड़ा और वातव्याधि नाशक है।

× केशर कश्मीरी मोगरा डालनी चाहिये। राई नई होनी चाहिये। मासिक धर्म के आरम्भ होते ही १-१ गोली प्रातः सायं गरम पानी के साथ निगलनी चाहिये। पानी के स्थान कुमारी आसव दो दो तोला पानी मिला कर गोली के ऊपर मिलाने से विशेष लाभ होता है पानी के साथ देने से इतना नहीं। दो तीन महीने मासिक के समय देने से आराम होता है।

—सम्पादक

# वै० भास्कर श्रो० गंगाप्रसाद जी द्वै०

श्रीगंगा औषधालय बजरिया हटा (सुगर)

॥x\*—\*x॥



आपकी आयु लगभग ४२ वर्ष की है। चिकित्सा करते १२-१६ वर्ष हो गये हैं। आप अनुभवी वैद्य हैं। आने वैद्यभास्कर की उपाधि भी प्राप्त की है। बालरोग के विशेषज्ञ हैं।

## प्रयोग नं० १ बालसुधास-

सत्व मुलेहठी १ तोला  
अतीत १ तोला  
दुधिया बच १ तोला  
जायफल १ तोला  
केशर असली १ तोला

नागर मोथा १ तोला  
काकड़ा सिगी १ तोला  
वायविडंग १ तोला  
जावित्री १ तोला  
नेपाली कस्तूरी ३ माशे

अलकोहल १ पौन्ड

विधि—एक बोतल में अलकोहल + अर्धवाँ त्रॉडी एक सेर नम्बर १ की भर कर उसमें सब औषधियां जौ कुट कर डाल दें और मजबूत कार्क लगा दें और खूब हिलावें और प्रति दिन एक बार हिलाने

एक सौ सतानवै

रहें ७ दिन रक्खा रहने में बाद दो नितारकर सोखता में छान कर दूसरी बोटल में भरकर रखें ।

व्यवहार विधि—३ मास तक के बालकों को १ बूंद से ४ बूंद तक १ वर्ष तक के बालक को ५ से १० बूंद तक । इसी प्रकार अवस्था अनुसार मात्रा बढ़ावें । पूण युवा की मात्रा ३० बूंद की है । अधिक से अधिक ६० बूंद दे सकते हैं । छोटें बालकों को माता के दूध में बाकी सबको जल में मिला कर दे ।

गुण—शीतकाल में होने वाले बालकों के समस्त रोग जैसे सर्दी खांसी निमोनियां पसली चलना आदि सब प्रकार के रोग में लाभदाक है । रात्रि को ३-४ बूंद प्रति दिन बालकों को देते रहने से सर्दी से होने वाले रोग नहीं होते हैं यदि रोगी को दस्त अधिक होत हों तब अहफेनासब मिलाकर दें । यदि दस्त न होता हो तब एलुआ या उसारे रेसन मिला कर दें ।

### प्रयोग नं० २ सर्दज्वरहरवटी—

गोदन्ती भस्म १० तोला गिलोय ( गुरवे ) का सत्व १० तो०  
सुहागे का फूला २॥ तोला फिटकिरी का फूला २॥ तां०  
शु० सिंगरफ २॥ तोला भारतीय कुनीन २॥ तोला

विधि—नीवृ के रस में घोंटे जब खुश्क हो जाय तब घृत कुमारी का रस डाल कर घोंटे और १-१ माशे की गोली बनालें ।

सेवन विधि—ज्वर आने के पूर्व १-१ गोली ३-३ घन्टे बाद गरम पानी से देनी चाहिये इससे मलेरिया का वेग रुक जाता है । शेष ज्वरों में भी १ प्रातः और १ ज्वर बढ़ने के पूर्व देने से लाभ होता है ।

---

+ अलकोहल की जगह मृतसंजीवनीसुरा उत्तम नं० की बना उसमें डालें तब गुण अधिक करेगी ।

—सम्पादक

# आयु० शास्त्री श्री० पं० क्षेत्रपाल जी शर्मा वै०वि०

वडगमपुर पोस्ट जताली (अलीगढ़)

—०—



आपकी आयु लगभग ४५ वर्ष की होगी आप श्रीमान् पं० जोरावर प्रसाद जी शर्मा के सुपुत्र हैं आपने ऋषिकुल आयुर्वेद कालेज से आयुर्वेद शास्त्री और विद्यापीठ से वैद्य विशारद परीक्षा उत्तीर्ण की है। आप भिवानी आसाम आदि अनेक स्थानों के धर्मार्थ औषधात्रयों में प्रधान

चिकित्सक रहे हैं। कलकत्ते में भी चिकित्सा कार्य कर चुके हैं। अनुभवी और सिद्धहस्त चिकित्सक मिलनसार और हंसमुख हैं। आप संग्रहणी और उन्माद के विशेष चिकित्सक हैं।

प्रयोग नं० १—राजयत्नमा हर—

काकजंघा का स्वरस २॥ तो० रेक्टिफाइड स्प्रिट १० तो०

—को एक अच्छी काकेंदार शीशी में बन्द करके रखदे धूप निकलने पर धूप में रक्खा रहने दे धूप न रहे तब अन्दर जहाँ हवा न लगती हो ऐसी जगह में तीन रोज उसके बाद फिल्टर में छान कर इन्जेक्शन करने की शीशी जो विलायती केलसियम बगैरह की आती है उसमें रबड़ तार से बँधी होती है उसमें भर कर जैसे विलायती तरीके की पैक थी उसी तरह पैक करदे। बाद में २ शीशी वाली शिरेंज से एक दिन बीच में छोड़ कर एक दिन हाथ के मूल भाग में इन्ट्रामशक्यूलर यानी माशा में इन्जेक्शन करता रहे।

काकजंघा का घन सत्व

२-२ मासे

एक सौ निन्दानवै

बकरी का दूध

51-51 अश

—प्रातः सायं ८ बजे पिलाता रहे । अगर रोगी चर्च कर मरें तो मुक्ता चन्द्रपुटी १-१ रत्ती मधु में चोट कर सुदर्शन चूर्ण ४-४ माशे भांग की तरह पुटवा छनवा कर देना रहे ।

—अगर किसी तरह से दस्त हो जाय तो दुग्ध वटी भैषज्य रत्नावली का प्रयोग १-१ गोली बकरी के दूध के साथ देना रहे, प्रातः सायं दस्त न हों तो देने की आवश्यकता नहीं खाने पीने से अन्न जल छोड़ कर केवल बकरी का दूध पिलावे चिकित्सा शुद्ध करने से पहले रोगी स तीन साल ब्रह्मचर्य रहने की प्रतिज्ञा अवश्य करावे अगर अत्यन्त रोगी बल हीन नहीं हुआ होगा तो अवश्य आराम होगा इसमें सन्देह नहीं ।

प्रयोग नं० २—उन्माद रोग पर—

पटगुण बालजारित सिद्ध मकरध्वज नं० १

१ रत्ती

सपंगन्धा

३ माशे

—कुठी और कम्ड़े में छनी मिला कर ५ तोला गुलाब जल के साथ फरावे प्रातः सायं दो समय सेवन करावे ।

—गाजर ५ तोला कद्दू कस में कसो हुई उसका नर्रा अलइदा किया हुआ हो, 511 सेर दूध में उबाल कर ठण्डो होने पर—

अर्क वेदमुस्क ५ तोला

अर्क केवड़ा २11 तोला


मिश्री

३ तोला

—मिला कर उपरोक्त प्रयोग से एक घन्टा बाद खिलावे खाने पीने में गरिष्ठ चीज और गरम न दे हलका भोजन दे । रोगी को नींद अधिक आवेगी मुंह से लार न गिरेगी रोगी कमजोर होगा इसकी चिन्ता न करे विशेष कर घीया, तोरई, लौका अन्न में गेहूँ के सिवाय कुछ न दे ।

# वैद्यरत्न श्री० स्वामी बसंत सिंह जी महाराज

निर्मल घर्मार्थ औपधालय, भीर घाट-बनारस



आपका जन्म स० १९६६ में पंजाब प्रान्त में निर्मल कुल में हुआ। आपने व्याकरण पढ़ने के बाद आयुर्वेद पढ़ कर कई परीक्षाएँ भी दी है आप साधु समाज के रत्न हैं। मिलन सार और साधुमयी हैं।

## हृदय रोग पर—

१—वंशलोचन

एलालघुबीज

सत्वगिलोय

प्रत्येक १-१ तोला

बहेड़े की गुठली की भिंगी  
मिश्री

३ तोला

६ तोला

विधि—सब को कूट पीस कर रखलें। हृदयशूल, हृदयकम्प पर बड़ा प्रभाव शाली है देखने में ही साधारण है। जिस समय ज्वर, विप नशा आदि के कारण ज्वर रोगी को अधिक घबड़ाईट हो यह मालूम हो कि प्राण गये तब इसको एक एक माशे शर्वत वन्फसा के साथ चटाने से रोगी शांत मालूम करता है।

## क्षयरोग पर--

श्वेताभ्र को धान्याभ्रक बना उससे आधा कलमी शोरा डाल और दही डाल इमाम दस्ते में खूब कूटे और टिकिया बना सुखा सराव

दो सौ एक

सम्पुट कर गजपुट में फूंक दे। इस प्रकार ७ आंच देने से अभ्रकभस्म निश्चन्द्र हो जाती है उस को जल में डालकर चार ( शोरा का अंश ) निकाल देना चाहिये और सुखाकर रख लेवें । इसी तरह कृष्णाभ्र की भस्म बनाई जा सकती है ।

विधि—निश्चन्द्र श्वेताभ्र भस्म ५ रत्ती, सत्व गिलोय २॥ रत्ती अदूसे के शर्वत में मिलाकर चटा ऊपर से बकरी का दूध पिलावे । दिन रात में तीन बार सेवन करावें । यह पित्त प्रकृति वाले को उत्तम है, वात कफ प्रकृति वाले को कृष्णाभ्रकभस्म २ रत्ती, शृङ्गभस्म, २ रत्ती सत्व गिलोय २ रत्ती मधुमें चटावें । तीन बार दे ऊपर से बकरी का दूध दें । भोजनोपरान्त चन्द्रहासासव दें । २-३ महीने तक सेवन करावें । x

---

x हम यह तो कह नहीं सकते कि शत प्रतिशत लाभकारी है पर प्रथम अवस्था वाले को ८०-८५ प्रतिशत और द्वितीय अवस्था वाले को ४०-४५ प्रतिशत लाभकारी है । तृतीयावस्था में लाभदायक नहीं । हृदय कम्पन वाला प्रयोग भी ८०-८५ प्रतिशत लाभकारी है ।

☉ प्रयोग नं० १ ( हृदय रोग ) में—

अकीक भस्म, अजुर्नघनसत्व, मुक्ता भस्म यह प्रत्येक तीन २ माशे मिला कर प्रयोग बनाया गया और अति लाभ दायक हुआ बिना इन तीनों वस्तु के प्रयोग बहुत ही धीरे २ लाभ करता है और रोगी वैद्य के हाथ से चला जाता है रोगी को धैर्य नहीं होता अतः उपरोक्त तीनों औषधियाँ अवश्य पिलानी चाहिये—सम्पादक

# महात्मा श्री० दुर्विजयदास जी वैद्य

स्थान—दुखहरनगुफा पोस्ट हरिहरपुर, जिला दुमका



आपकी आयु ५६ वर्ष के करीब है। आप श्रीमान् चहर-जासिंह जी के यहां क्षत्री वंश में उत्पन्न हुए हैं। आप योग्य परोपकारी महात्मा हैं, आपने चिकित्सा द्वारा जन साधारण की निस्वार्थ सेवा की है।

## पेट के दर्द के लिये—

२—ईख का रस

बड़ीहरड़ का छिलका

प्रत्येक ४०-४० तोला

सनाय की पत्ती

विड़ नमक

५-५ तोला

बीस सेर

बहेड़े का छिलका

१० तोला

सैंधानमक

विधि—इसको छोड़ शेष औषधियां कूट कर छान ले और एक मट्टी के सटका में डाल दे और ईख का रस भी उसी में डाल अच्छी

दो सौ तीन



तरह मिलाकर मुख वन्द कर १ मास रक्खा रहने दें । १ मास बाद निकालकर कपड़ा में छान बोतल में भरलें ।

सेवन विधि—पेट के दर्द के समय १ या २ तोले अर्क और उतना ही पानी मिलाकर पिलावें दर्द वन्द हो जायगा गुल्म और तिल्ली में भोजनोपरान्त दोनों समय सेवन कराने से अवश्य लाभ होता है ।

ज्वर हर चूर्ण—

३—रीपल छोटी	कालीमिर्च	छोटी हरड़
बहेडे का छिलका	कुटकी	चीनामूल छाल
जवाखार	सोंफ	धनिया
पंचलवण	प्रत्येक १-१ तोला	
नीम की मुलायम पत्ती		२ तोला

विधि—सब को कूट छान चूर्ण बना रख लें । सेवन विधि—छः छः मासे सुबह शाम गरम पानी के साथ फकावें ।

गुण—अफरा, कब्जी, भूख न लगना आदि पाचन विकार के साथ ज्वर हो तब विशेष लाभ देता है ।

## प्रयोग मणिमाला

का

### दूसरा भाग

के लिये हमें अब ही से वैद्य प्रकाशन के लिये विशेष अनुरोध कर रहे हैं कारण प्रथम भाग के २५१ वैद्यों के ५०१ चित्र एवं परिचय हमें प्राप्त होने से अब हमें जो प्रयोग परिचय फोटू भेज रहे थे उन्हें हमें लाचारी से वापिस करने पड़े थे अतः उन्होंने तथा अन्य वैद्यों ने भी हमें लाचार कर दिया है अतः दूसरे भाग को भी प्रकाशित करने का विचार कर रहे हैं और पूर्वाङ्क में हम अपना पूर्ण निष्पत्ति प्रकाशित करेंगे ।

—व्यवस्थापक

